

STATISTISCHE

des Statistischen Landesamtes Nordrhein-Westfalen

BERICHTE

L 13 / j 71

Die öffentlichen Finanzen
in Nordrhein-Westfalen
Rechnungsjahr 1971

Landesergebnisse

STATISTISCHE BERICHTE

des Statistischen Landesamtes Nordrhein-Westfalen

*L I 3 - j/71

Die öffentlichen Finanzen
in Nordrhein-Westfalen
Rechnungsjahr 1971

Landesergebnisse

Statistisches Landesamt Nordrhein-Westfalen, 4 Düsseldorf, Ludwig-Beck-Straße 23, Telefon (02 11) 6 21 81

Erschienen im Dezember 1973

Statistische Berichte mit einem Stern vor der Nummerung enthalten Angaben,
die alle Statistischen Landesbehörden für ihren Bereich unter gleicher Kennziffer veröffentlichen
(Mundestveröffentlichungsprogramm der Statistischen Landesbehörden).

Nachdruck, auch im Auszug, nur mit Quellenangabe gestattet.

Preis dieser Ausgabe 15,00 DM zuzüglich Versandkosten.

Inhalt

| | Seite |
|---------------------------------------------------------------------------------------------------------------------------------------------|-------|
| 1. Vorbemerkung | |
| 1.1 Allgemeines | 9 |
| 1.2 Bereichsabgrenzungen | 10 |
| 1.3 Finanzstatistische Begriffe | 11 |
| 1.4 Sonstige Begriffe | 14 |
| 2. Ergebnisse | |
| 2.1 Einnahmen aus Landes- und Gemeindesteuern 1963 - 1971 | 16 |
| 2.2 Einnahmen aus Gemeindesteuern 1963 - 1971 | 17 |
| 2.3 Gesamtausgaben und Gesamteinnahmen der Gemeinden und Gemeindeverbände 1971 | 18 |
| 2.4 Unbereinigte Gesamteinnahmen und -ausgaben, Neuschulden, Realsteuerkraft und Personal der Gemeinden und Gemeindeverbände 1971 | 20 |
| 3. Anmerkungen zu den Tabellen | |
| 3:1 Allgemeines | 25 |
| 3.2 Anmerkungen zu Tabellenteil 1 und 2 | 25 |
| 3.3 Anmerkungen zu Tabellenteil 3 | 25 |
| Tabellenteil | |
| 1. Gesamtübersichten 1969 - 1971 | |
| 1.1 Ausgaben und Einnahmen des Landes, der Gemeinden und der Gemeindeverbände 1969 - 1971 | 28 |
| 1.2 Ausgaben und Einnahmen des Landes, der Gemeinden und der Gemeindeverbände 1969 - 1971 nach Arten | 30 |
| 1.3 Allgemeine Finanzmittel des Landes, der Gemeinden und der Gemeindeverbände 1969 - 1971 | 34 |
| 1.4 Ausgaben und Einnahmen von 11 wasserwirtschaftlichen Großverbänden 1969 - 1971 | 36 |
| 2. Staatliche und kommunale Finanzen 1971 | |
| 2.1 Ausgaben und Einnahmen des Landes, der Gemeinden und der Gemeindeverbände nach Aufgabenbereichen und Arten | 38 |
| 2.2 Ausgaben und Einnahmen der wirtschaftlichen Unternehmen des Landes, der Gemeinden und der Gemeindeverbände nach Arten | 68 |
| 2.3 Gesamtausgaben, Gesamteinnahmen und Nettoausgaben des Landes, der Gemeinden und der Gemeindeverbände nach Aufgabenbereichen | 72 |

3. Kommunale Finanzen 1971

| | |
|--------------------------------------------------------------------------------------------------------------------------------------------------------------------------------------|-----|
| 3.1 Ausgaben nach Art ihrer Deckung und spezielle Deckungsmittel der Gemeinden (nach Größenklassen) und der Gemeindeverbände nach Aufgabenbereichen | |
| 3.1.1 Bruttoausgaben | 78 |
| 3.1.2 Bereinigte Ausgaben | 82 |
| 3.1.3 Eigenausgaben | 86 |
| 3.1.4 Zuschußbedarf | 90 |
| 3.1.5 Verwaltungszweiggebundene Zuweisungen und Darlehen vom Land (Bund) | 94 |
| 3.1.6 Übrige spezielle Deckungsmittel | 98 |
| 3.2 Bruttoausgaben nach Arten, Bereinigte Ausgaben, Eigenausgaben, Zuschuß- und Deckungsbedarf der Gemeinden (nach Größenklassen) und der Gemeindeverbände | 102 |
| 3.3 Spezielle Deckungsmittel der Gemeinden (nach Größenklassen) und der Gemeindeverbände nach Arten | 106 |
| 3.4 Allgemeine Deckungsmittel nach Arten, Rücklagen für den Gesamthaushalt und Mehreinnahmen bzw. Mehrausgaben der Gemeinden (nach Größenklassen) und der Gemeindeverbände | 110 |
| 3.5 Sonderübersichten | |
| 3.5.1 Personalausgaben nach Arten und Personal am 2.10.1971 der Gemeinden (nach Größenklassen) und der Gemeindeverbände . . | 118 |
| 3.5.2 Verwaltungszweiggebundene Zuweisungen der Gemeinden und Gemeindeverbände von Bund und Land | |
| 3.5.21 nach Größenklassen | 122 |
| 3.5.22 nach Aufgabenbereichen | 123 |
| 3.5.3 Lastenausgleichsleistungen | 124 |
| 3.5.4 Ausgaben der Landschaftsverbände einschließlich der für Rechnung oder im Auftrage Dritter bewirtschafteten Mittel | 125 |
| 3.5.5 Verteilung der Gemeinden und Grundbeträge auf Hebesatzgruppen nach Größenklassen | |
| 3.5.51 Grundsteuer A und B | 126 |
| 3.5.52 Gewerbesteuer nach Ertrag und Kapital | 128 |
| 3.5.53 Lohnsummensteuer | 130 |
| 3.5.6 Realsteuerkraft nach Größenklassen | 130 |
| 3.6 Bruttoausgaben nach Arten, Bereinigte Ausgaben, Eigenausgaben und Zuschußbedarf nach Aufgabenbereichen | |
| 3.6.1 Gemeinden und Gemeindeverbände zusammen | 132 |
| 3.6.2 Kreisfreie Städte zusammen | 136 |
| 3.6.21 Kreisfreie Städte mit 200 000 und mehr Einwohnern . . | 140 |
| 3.6.22 Kreisfreie Städte mit 100 000 bis unter 200 000 Einwohnern | 144 |
| 3.6.23 Kreisfreie Städte mit 100 000 und mehr Einwohnern . . | 148 |
| 3.6.24 Kreisfreie Städte mit weniger als 100 000 Einwohnern . | 152 |

| | Seite |
|---------------------------------------------------------------------------------------------------------------------------------------------------------------|-------|
| 3.6.3 Kreisangehörige Gemeinden und Ämter sowie Kreise | 156 |
| 3.6.31 Kreisangehörige Gemeinden mit 20 000 und mehr Einwohnern | 160 |
| 3.6.32 Kreisangehörige Gemeinden mit 10 000 bis unter 20 000 Einwohnern | 164 |
| 3.6.33 Kreisangehörige Gemeinden mit 3 000 bis unter 10 000 Einwohnern | 168 |
| 3.6.34 Kreisangehörige Gemeinden mit weniger als 3 000 Einwohnern | 172 |
| 3.6.35 Ämter | 174 |
| 3.6.36 Kreise | 178 |
| 3.6.4 Landschaftsverbände | 182 |
| 3.6.5 Siedlungsverband Ruhrkohlenbezirk | 186 |
| 3.6.6 Zusammenfassung der bereinigten Ausgaben und Eigenausgaben der Gemeinden (nach Größenklassen) und der Gemeindeverbände nach Aufgabenbereichen | 188 |
| | |
| 3.7 Spezielle Deckungsmittel nach Arten und Aufgabenbereichen | |
| 3.7.1 Gemeinden und Gemeindeverbände zusammen | 196 |
| 3.7.2 Kreisfreie Städte zusammen | 200 |
| 3.7.21 Kreisfreie Städte mit 200 000 und mehr Einwohnern | 204 |
| 3.7.22 Kreisfreie Städte mit 100 000 bis unter 200 000 Einwohnern | 208 |
| 3.7.23 Kreisfreie Städte mit 100 000 und mehr Einwohnern | 212 |
| 3.7.24 Kreisfreie Städte mit weniger als 100 000 Einwohnern | 216 |
| 3.7.3 Kreisangehörige Gemeinden und Ämter sowie Kreise | 220 |
| 3.7.31 Kreisangehörige Gemeinden mit 20 000 und mehr Einwohnern | 224 |
| 3.7.32 Kreisangehörige Gemeinden mit 10 000 bis unter 20 000 Einwohnern | 228 |
| 3.7.33 Kreisangehörige Gemeinden mit 3 000 bis unter 10 000 Einwohnern | 232 |
| 3.7.34 Kreisangehörige Gemeinden mit weniger als 3 000 Einwohnern | 236 |
| 3.7.35 Ämter | 238 |
| 3.7.36 Kreise | 242 |
| 3.7.4 Landschaftsverbände | 246 |
| 3.7.5 Siedlungsverband Ruhrkohlenbezirk | 250 |

Anhang

| | |
|------------------------|-----|
| Sachregister | 254 |
|------------------------|-----|

Die öffentlichen Finanzen in Nordrhein-Westfalen 1971

1. Vorbemerkung

1.1 Allgemeines

Die in der Finanzstatistik verwendeten Begriffe folgen im allgemeinen der Terminologie des Haushaltsrechts. Mit der statistischen Zusammenfassung von Zahlen mehrerer Gebietskörperschaften entstehen jedoch Doppelzählungen, die die Finanzstatistik "bereinigt". Für diese "bereinigten" Summen müssen eigene Bezeichnungen verwandt werden, deren Inhalt und Aussagewert im folgenden erläutert werden. Außerdem weicht die statistische Darstellung der Rechnungsergebnisse der kommunalen Gebietskörperschaften teilweise von der Darstellung in den Haushaltsrechnungen ab; infolgedessen beinhalten einige Begriffe in der Finanzstatistik etwas anderes als im Haushaltsrecht.

Für die Zuordnung der Gemeinden zu den einzelnen Größenklassen sind die Einwohnerzahlen der Fortschreibung vom 30.6.1971 unter Berücksichtigung des Gebietsstandes vom 31.12.1971 zugrunde gelegt worden. Mit den Zahlen der Wohnbevölkerung am 30.6.1971 wurden auch die Kopfbeträge (DM je Einwohner) errechnet. Diese Beträge ermöglichen einen zutreffenderen Vergleich als die absoluten Werte, soweit die Einwohnerzahl die Höhe der Einnahmen und Ausgaben einer Gebietskörperschaft beeinflusst. Nach Ausschaltung dieses Faktors treten die durch unterschiedliche Struktur und Verteilung der Aufgaben hervorgerufenen Besonderheiten der Haushaltsrechnungen in den voneinander abweichenden Kopfbeträgen zutage.

Zuordnung der Gemeinden zu den Größenklassen 1971

| Größenklasse Gemeindeverbände | Körperschaften | Einwohner |
|------------------------------------------------------------|----------------|------------|
| Kreisfreie Städte | 34 | 7 916 734 |
| davon | | |
| mit 500 000 und mehr Einwohnern | 4 | 2 843 157 |
| " 200 000 bis unter 500 000 Einwohnern | 8 | 2 506 135 |
| " 100 000 " " 200 000 " | 13 | 1 861 000 |
| " 50 000 " " 100 000 " | 8 | 657 095 |
| " weniger als 50 000 " | 1 | 49 347 |
| Kreisangehörige Gemeinden und Ämter sowie Kreise | 1 448 | 9 154 505 |
| davon | | |
| Amtsfreie Gemeinden | 379 | 7 070 472 |
| davon | | |
| mit 50 000 und mehr Einwohnern | 23 | 1 385 955 |
| " 20 000 bis unter 50 000 Einwohnern | 102 | 3 188 774 |
| " 10 000 " " 20 000 " | 121 | 1 692 326 |
| " 5 000 " " 10 000 " | 92 | 677 122 |
| " 3 000 " " 5 000 " | 22 | 91 501 |
| " 2 000 " " 3 000 " | 10 | 26 145 |
| " 1 000 " " 2 000 " | 5 | 7 142 |
| " weniger als 1 000 " | 4 | 1 507 |
| Amtsangehörige Gemeinden und Ämter | 1 013 | 2 084 033 |
| davon | | |
| Amtsangehörige Gemeinden | 864 | 2 084 033 |
| davon | | |
| mit 50 000 und mehr Einwohnern | 1 | 77 096 |
| " 20 000 bis unter 50 000 Einwohnern | 6 | 162 277 |
| " 10 000 " " 20 000 " | 19 | 248 863 |
| " 5 000 " " 10 000 " | 70 | 471 789 |
| " 3 000 " " 5 000 " | 102 | 392 615 |
| " 2 000 " " 3 000 " | 108 | 262 738 |
| " 1 000 " " 2 000 " | 204 | 287 325 |
| " weniger als 1 000 " | 354 | 181 330 |
| Ämter | 149 | 2 084 033 |
| Kreise | 56 | 9 154 505 |
| Landschaftsverbände | 2 | 17 071 239 |
| Siedlungsverband Ruhrkohlenbezirk | 1 | 5 612 168 |
| Insgesamt | 1 485 | 17 071 239 |

1.2 Bereichsabgrenzungen

Hoheits- bzw. Kämmereiverwaltungen sind staatliche bzw. kommunale Aufgabenbereiche außerhalb des Erwerbsvermögens, bei denen überwiegend hoheitliche Funktionen wahrgenommen werden. Vom Erwerbsvermögen werden ihnen jedoch einzelne Finanzvorfälle, und zwar - mit Ausnahme der Tilgungen in der ordentlichen Rechnung beim allgemeinen Kapital- und Grundvermögen - diejenigen der Vermögensbewegung zugerechnet.

Die Einnahmen und Ausgaben, die über die Einzelpläne 8 und 9 für den Gesamthaushalt erfolgen, sind in den Tabellen über die Hoheits- bzw. Kämmereiverwaltungen nicht enthalten, sondern werden für sich bei den allgemeinen Deckungsmitteln saldiert ausgewiesen.

Zum Erwerbsvermögen zählen wirtschaftliche Unternehmen, allgemeines Kapital- und Grundvermögen, Sondervermögen; das sind Aufgabengebiete, die nicht mit hoheitlichen Funktionen verbunden zu sein brauchen und bei denen die Kostendeckung im Wege privatwirtschaftlicher Entgelte erfolgt.

Die Einnahmen und Ausgaben des Erwerbsvermögens werden gemäß folgender Übersicht entweder als Einnahmen und Ausgaben der Hoheits- bzw. Kämmereiverwaltungen oder saldiert als allgemeine Deckungsmittel nachgewiesen:

| Einnahmen/Ausgaben | Hoheits- verwaltungen/ Kämmerei- verwaltungen | Allgemeine Deckungs- mittel |
|-----------------------------------------------------------------------------------------------------------------------------------------------|--------------------------------------------------------|-----------------------------------|
| I. Staatsfinanzstatistik | | |
| 1. Einnahmen und Ausgaben der Vermögensbewegung ¹⁾ | X | |
| 2. Einnahmen aus Verwaltung und Betrieb ²⁾ , Verwaltungs- und Zweckausgaben ³⁾ | | X |
| II. Gemeindefinanzstatistik | | |
| 1. Außerordentlicher Haushalt | X | |
| 2. Ordentlicher Haushalt | | |
| a) Allgemeines Kapital- und Grundvermögen | | |
| Tilgungsausgaben | | X |
| Übrige Einnahmen und Ausgaben der Vermögens- bewegung ¹⁾ | X | |
| Zuweisungen an und von Gebietskörperschaften, sonstigen Körperschaften, Verbänden und Vereinen beim allgemeinen Grundvermögen | X | |
| Übrige Einnahmen aus Verwaltung und Betrieb ²⁾ , Verwaltungs- und Zweckausgaben ³⁾ | | X |
| b) Sondervermögen | X | |
| c) Wirtschaftliche Unternehmen | | |
| Einnahmen und Ausgaben der Vermögensbewegung ¹⁾ einschließlich Tilgungsausgaben | X | |
| Einnahmen aus Verwaltung und Betrieb ²⁾ , Verwal- tungs- und Zweckausgaben ³⁾ | | X |

1) Einnahmen der Vermögensbewegung sind: Schuldenaufnahmen, Rückflüsse von Darlehen, Entnahmen aus Rücklagen und Kapitalvermögen, Erlöse aus Veräußerungen von Grund- und sonstigem Sachvermögen.

Ausgaben der Vermögensbewegung sind: Gewährung von Darlehen, Inanspruchnahme aus Bürgschaften, Tilgungsausgaben (ohne Tilgungsausgaben des allgemeinen Kapital- und Grundvermögens). Zuführungen an Rücklagen und Kapitalvermögen, Erwerb von Beteiligungen, Erwerb von Grund- und beweglichem Vermögen, Neu- und Wiederaufbau, Erweiterungs- und Umbauten, große Instandsetzungen.

2) Einnahmen aus Verwaltung und Betrieb sind: Vermögenswirksame Einnahmen, Gebühren, Entgelte, Strafen, Mieten und Pachten, Zinsen und sonstige Erträge aus Kapitalanlagen, allgemeine sächliche Verwaltungseinnahmen und sonstige sächliche Zweckeinnahmen, Zuweisungen von Zweckverbänden, sonstigen Körperschaften usw.

3) Verwaltungs- und Zweckausgaben sind: Vermögensunwirksame Ausgaben, Personalausgaben allgemeiner sächlicher Verwaltungsaufwand und sonstige sachliche Zweckausgaben, Unterhaltung und Instandsetzung von unbeweglichem Vermögen, Zinsen, Zuweisungen an Zweckverbände, sonstige Körper-schaften usw.

Wirtschaftliche Unternehmen sind Aufgabenbereiche mit erwerbswirtschaftlichem Charakter, bei denen neben der vollen Kostendeckung durch Tarifeinnahmen in der Regel auch die Erwirtschaftung eines Überschusses angestrebt wird.

Die Jahresrechnungsstatistik erfaßt die wirtschaftlichen Unternehmen mit den in den Rechnungen der Gebietskörperschaften enthaltenen Einnahmen und Ausgaben. Entsprechend der Organisations- bzw. Rechtsform werden dabei unterschieden:

- a) Unternehmen, die mit allen Einnahmen und Ausgaben in der Rechnung einer Gebietskörperschaft enthalten sind (Bruttobetriebe);
- b) Eigenbetriebe im kommunalen Bereich und gemäß § 15 Reichshaushaltsordnung geführte staatliche Unternehmen, die zwar rechtlich unselbständig sind, aber eine eigene Rechnungsführung haben und in der Rechnung der Gebietskörperschaft nur mit Endbeträgen (z.B. Ablieferungen in Form von Konzessionsabgaben, Verwaltungskostenbeiträgen, Betriebszuschüssen) erscheinen (Nettobetrieb);
- c) Eigengesellschaften, die privatrechtlich organisiert sind und deren gesamtes Kapital sich im Eigentum einer oder mehrerer Gebietskörperschaften befindet; der rechnungsmäßige Nachweis entspricht dem der Eigenbetriebe;
- d) Unternehmen, an denen eine Gebietskörperschaft zwecks Unterstützung wirtschaftlicher und gemeinnütziger Bestrebungen oder zwecks maßgebender Beeinflussung der Betriebsführung beteiligt ist; der rechnungsmäßige Nachweis entspricht gleichfalls dem der Eigenbetriebe. Beteiligungen an wirtschaftlichen Unternehmen aus Gründen der Kapitalanlage werden beim allgemeinen Kapitalvermögen nachgewiesen.

Als Verwaltungszweige gelten finanzstatistisch einheitlich abgegrenzte Aufgabenbereiche der Hoheits- bzw. Kammereiverwaltungen.

1.3 Finanzstatistische Begriffe (s. schematische Darstellung S. 24)

Gesamtausgaben

Summe der statistisch erfaßten ordentlichen und außerordentlichen Ausgaben ohne Anteilbeträge (Finanzstatistischer Abschluß).

Die Finanzstatistik erfaßt die Istausgaben der Gebietskörperschaften, d. h. die Ausgaben, die diese für das Rechnungsjahr unter Berücksichtigung der Auslaufperiode und auf Reste aus Vorjahren tatsächlich geleistet haben. Die Zahlen enthalten nicht die am Schluß des Rechnungsjahres verbliebenen und auf das neue Rechnungsjahr vorgetragenen Haushalts- und Kassenreste.

Ausgaben für den Gesamthaushalt

Ausgaben, die über die Einzelpläne 8 und 9 für den Gesamthaushalt erfolgen: Vermögensunwirksame Ausgaben an bzw. für wirtschaftliche Unternehmen, laufende Ausgaben für das allgemeine Kapital- und Grundvermögen, allgemeine Umlageausgaben an Gemeindeverbände und an den Siedlungsverband Ruhrkohlenbezirk sowie die Ausgaben beim Verwaltungsabschnitt "Rücklagen für den Gesamthaushalt".

Diese Ausgaben für den Gesamthaushalt werden in der Finanzstatistik mit den Einnahmen für den Gesamthaushalt saldiert.

Bruttoausgaben

Von Doppelzählungen nicht bereinigte Ausgaben der Hoheits- bzw. Kämmereiverwaltungen einschließlich der Ausgaben für das ihnen zugerechnete Erwerbsvermögen (bei Zusammenfassung der ordentlichen und außerordentlichen Rechnung ohne Anteilbeträge, so daß nach Abzug der außerordentlichen Ausgaben von den gesamten Bruttoausgaben nur diejenigen der ordentlichen Rechnung ohne Anteilbeträge übrig bleiben).

Zum Unterschied von den Gesamtausgaben enthalten die Bruttoausgaben nicht die über die Einzelpläne 8 und 9 für den Gesamthaushalt geleisteten, von den allgemeinen Deckungsmitteln vorweg abgesetzten Ausgaben.

Bei finanzstatistischer Zusammenfassung mehrerer Gebietskörperschaften ist der Aussagewert der addierten Bruttoausgaben gering, weil diese außer den Erstattungen zwischen den Verwaltungszweigen innerhalb des Haushalts der einzelnen Gebietskörperschaften (dem inneren Rechnungswesen) weitere Doppelzählungen auf Grund des Verrechnungsverkehrs zwischen den Gebietskörperschaften enthalten.

Bereinigte Ausgaben (Bereinigter Finanzbedarf)

Bruttoausgaben abzüglich der verwaltungszweiggebundenen Zuweisungen und Darlehen von Gebietskörperschaften gleicher Art.

Die bereinigten Ausgaben zeigen den Gesamtaufwand der Gebietskörperschaften gleicher Art für die verschiedenen Aufgabenbereiche der Hoheits- bzw. Kämmereiverwaltungen. Im kommunalen Bereich gelten alle Gemeinden und Gemeindeverbände als Gebietskörperschaften gleicher Art.

Eigenausgaben (Reiner Finanzbedarf)

Bereinigte Ausgaben abzüglich verwaltungszweiggebundener Zuweisungen und Darlehen von Gebietskörperschaften anderer Art.

Bei finanzstatistischer Zusammenfassung mehrerer - auch verschiedenartiger - Gebietskörperschaften zeigen die Eigenausgaben den von Doppelzählungen bereinigten Gesamtaufwand aller Gebietskörperschaften für die verschiedenen Aufgabenbereiche der Hoheits- bzw. Kämmereiverwaltungen. Dabei der Darstellung der Eigenausgaben die Bereinigung ebenfalls von der Einnahmeseite her erfolgt, läßt sich mit ihnen für den Bereich der Hoheits- bzw. Kämmereiverwaltungen auch die Lastenverteilung zwischen den Gebietskörperschaften darstellen.

Zuschußbedarf

Der aus allgemeinen Deckungsmitteln zu bestreitende Betrag der Ausgaben der Hoheits- bzw. Kämmereiverwaltungen (Eigenausgaben in der o.R. abzüglich der eigenen speziellen Deckungsmittel in der o.R.).

Gemäß den Bestimmungen des Gemeindehaushaltsrechts dürfen allgemeine Deckungsmittel unmittelbar nur zum Ausgleich der ordentlichen Rechnung herangezogen werden, soweit die hier veranschlagten Ausgaben nicht durch verwaltungszweiggebundene Zuweisungen und durch Einnahmen gedeckt sind, die den Verwaltungszweigen bei Erfüllung ihrer Aufgaben direkt zufließen (Spezielle Deckungsmittel).

Der Zuschußbedarf wird für jeden Verwaltungszweig festgestellt.

Die Finanzstatistik unterscheidet nicht zwischen ordentlicher und außerordentlicher Rechnung. Der in der Finanzstatistik für das Land ausgewiesene "Zuschußbedarf" enthält infolgedessen die Mehrausgaben der außerordentlichen Rechnung bzw. er ist um die Mehreinnahmen der außerordentlichen Rechnung vermindert.

Deckungsbedarf

Der aus eigenen allgemeinen Deckungsmitteln zubestreitende Bedarf der Hoheits- bzw. Kämmererverwaltungen (Zuschußbedarf abzüglich der Einnahmen aus allgemeinen Finanzausweisungen und allgemeinen Umlagen und zuzüglich der Ausgaben an allgemeinen Finanzausweisungen und allgemeinen Umlagen).

Da allgemeine Finanzausweisungen und allgemeine Umlagen als Einnahmen nicht bestimmten Verwaltungszweigen zugeordnet werden können, sondern zusammen mit den eigenen allgemeinen Deckungsmitteln für den Gesamthaushalt zur Verfügung stehen, kann der Deckungsbedarf nicht für die einzelnen Verwaltungszweige, sondern nur für ihre Gesamtheit festgestellt werden.

Gesamteinnahmen

Summe der statistisch erfaßten ordentlichen und außerordentlichen Einnahmen (Finanzstatistischer Abschluß).

Die Finanzstatistik erfaßt die Isteinnahmen der Gebietskörperschaften, d. h. die Einnahmen, die diese für das Rechnungsjahr unter Berücksichtigung der Auslaufperiode und auf Reste aus Vorjahren tatsächlich vereinnahmt haben.

Einnahmen für den Gesamthaushalt

Einnahmen, die über die Einzelpläne 8 und 9 für den Gesamthaushalt zur Verfügung gestellt werden: Allgemeine Deckungsmittel sowie Einnahmen beim Verwaltungsabschnitt "Rücklagen für den Gesamthaushalt". Sie werden in der Finanzstatistik mit den Ausgaben für den Gesamthaushalt saldiert.

Allgemeine Deckungsmittel

Eigene allgemeine Deckungsmittel: Steuern und steuerähnliche Einnahmen. Außerdem: Erträge des allgemeinen Kapital- und Grundvermögens, Überschüsse der wirtschaftlichen Unternehmen.

Als Steuereinnahmen gelten der Gesamtbetrag der eigenen Steuern im Bereich einer Gebietskörperschaft (Steueraufkommen), vermehrt oder vermindert um die Steueranteile von bzw. an andere Gebietskörperschaften.

Steuerähnliche Einnahmen sind Verwaltungskostenbeiträge von Bundesbahn und Bundespost, Lotterie und Toto (soweit nicht zweckgebunden), Ablösungsbeträge für Hand- und Spanndienste, nicht verteilte Jagdpachteinnahmen, Kurförderungsabgaben, Geldwerte der von Steuerpflichtigen geleisteten Naturaldienste, Ansiedlungsgebühren (soweit nicht zweckgebunden).

Erträge aus Erwerbsvermögen stellen sich dar als Saldo der Einnahmen und Ausgaben aus dem allgemeinen Kapital- und Grundvermögen und dem Saldo der Einnahmen und Ausgaben aus wirtschaftlichen Unternehmen, soweit diese nicht den Hoheits- bzw. Kämmererverwaltungen zugerechnet werden.

Außerdem: Allgemeine Finanzausweisungen von Gebietskörperschaften im Rahmen des allgemeinen Finanzausgleichs in Form von Schlüsselzuweisungen, Grundsteuerergänzungszuschüssen und Sonderzuschüssen aus dem Ausgleichstock sowie allgemeine Umlagen von nachgeordneten an regional übergeordnete Gebietskörperschaften, die nicht einem bestimmten Verwaltungszweig zugeordnet werden können, in Form von Landschaftsverbands-, Kreis-, Amts- und Zweckverbandsumlagen.

Spezielle Deckungsmittel

Einnahmen, die bei den einzelnen Verwaltungszweigen der Hoheits- bzw. Kämmererverwaltungen unmittelbar anfallen, einschließlich der Einnahmen des ihnen zugerechneten Erwerbsvermögens.

Zu den speziellen Deckungsmitteln zählen die eigenen speziellen Deckungsmittel und die verwaltungszweiggebundenen Zuweisungen und Darlehen von Gebietskörperschaften der gleichen und anderer Art.

Eigene spezielle Deckungsmittel:

Als eigene spezielle Deckungsmittel gelten: Gebühren, Entgelte, Strafen, Zinsen und sonstige Erträge aus Kapitalanlagen, Mieten, Pachten, Verkaufserlöse, Entnahmen aus verwaltungszweiggebundenen Rücklagen, Darlehensrückflüsse, Schuldenaufnahmen und Zuweisungen von Nichtgebietskörperschaften, Verbänden und Vereinen.

Zuweisungen und Darlehen von Gebietskörperschaften anderer Art:

Zuweisungen und Darlehen von solchen Gebietskörperschaften, deren Einnahmen in die jeweils dargestellten Ergebnisse nicht einbezogen sind.

Zuweisungen und Darlehen von Gebietskörperschaften gleicher Art:

Zuweisungen und Darlehen von solchen Gebietskörperschaften, deren Einnahmen in die jeweils dargestellten Ergebnisse einbezogen sind.

1.4 Sonstige Begriffe

Grundbetrag

Aus dem Steueraufkommen und dem jeweiligen Hebesatz errechnete Bemessungsgrundlage der Realsteuern. Die Grundbeträge werden in der Finanzstatistik anstelle der von den Finanzämtern festgesetzten Steuermeßbeträge verwendet.

Nettoausgaben

Unbereinigte Gesamtausgaben abzüglich aller Zahlungen von Gebietskörperschaften.

In der Staatsfinanzstatistik werden zur Berechnung der Nettoausgaben die Schuldenaufnahmen bei Gebietskörperschaften für die Aufgabenbereiche "Förderung des Wohnungsbaues", "Ländliche Siedlung", "Wirtschaftsförderung im Ausland" und "Sonstiger Verkehr" aus dem zentralen Aufgabenbereich "Schulden" bei den genannten Aufgabenbereichen in die Berechnung einbezogen.

Dagegen werden in der Gemeindefinanzstatistik die Schuldenaufnahmen von Gebietskörperschaften in vollem Umfang bei der Berechnung der Nettoausgaben den einzelnen Aufgabenbereichen zugeordnet.

Personalausgaben

Aktivitätsbezüge: Bezüge der in unmittelbarem Dienstverhältnis hauptberuflich vollbeschäftigten Beamten, Angestellten und ständigen Arbeiter; Vergütungen für Personen, die hauptberuflich für die Gebietskörperschaft in einer Anstalt oder bei einem Verwaltungszweig (z. B. Kranken- und Fürsorgeschwestern) tätig sind und für nebenamtliche Tätigkeit aller vorgenannten Personen; Arbeitgeberanteile für Sozial- und Zusatzversicherung, Beiträge an gemeindefremde Besoldungskassen, Beihilfen, Unterstützungen, Gratifikationen, Trennungsentschädigungen, Übergangsgelder, Überstundenvergütungen, Zulagen.

Versorgungsbezüge: Ruhegehälter, Wartegelder, Witwen- und Waisengelder, die das Land bzw. die Gemeinden unmittelbar an die Versorgungsberechtigten zahlen, Beiträge an fremde Pensionskassen (nicht jedoch Zuführungen an eigene Versorgungsrücklagen), Beihilfen und Unterstützungen an die Versorgungsberechtigten.

Sonstige Personalausgaben: Aufwandsentschädigungen für ehrenamtlich tätige Beamte, Beiräte, Gemeindevertreter usw. und Vergütungen für nebenberufliche Tätigkeit an Personen, die hauptberuflich nicht für die Gebietskörperschaft arbeiten.

Arbeitnehmeranteile zur Sozialversicherung und Gehaltsvorschüsse werden wie durchlaufende Gelder in der Statistik nicht ausgewiesen. Tagegelder, Reisekosten, Umzugsvergütungen und Zahlungen an nur vorübergehend eingestellte, nicht mit laufenden oder regelmäßig wiederkehrenden Arbeiten beschäftigte Personen zählen zu den sächlichen Kosten.

Rücklagen für den Gesamthaushalt

Allgemeine Ausgleichsrücklage, Betriebsmittelrücklage, andere nicht für einen bestimmten Verwaltungszweig gebildeten Rücklagen. Sie werden in der Finanzstatistik als Saldo der Einnahmen und Ausgaben nachgewiesen.

Realsteuerkraft

Fiktives Aufkommen der Realsteuern, das durch Multiplikation der Grundbeträge der einzelnen Realsteuerarten mit den gewogenen Landesdurchschnittshebesätzen ermittelt wird. Die Addition der Realsteuerkraft aller Gemeinden ergibt auf Landesebene wiederum das effektive Aufkommen der Realsteuern.

Gemeindeanteil an der Einkommensteuer

Nach § 1 des Gemeindefinanzreformgesetzes vom 8. September 1969 (BGBl. I S. 1587) erhalten die Gemeinden vom Jahre 1970 an 14 % des Aufkommens an Lohnsteuer und veranlagter Einkommensteuer.

Gewerbesteuerumlage

Nach § 6 des Gemeindefinanzreformgesetzes vom 8. September 1969 (BGBl. I S. 1587) hatten die Gemeinden 120 % der Grundbeträge der Gewerbebesteuer nach Ertrag und Kapital an Bund und Land abzuführen.

Steuerkraftzahlen aus dem Finanzausgleich

Die im allgemeinen Finanzausgleich zwischen Land und Gebietskörperschaften bei der Berechnung der Schlüsselzuweisungen in Ansatz gebrachten Steuerkraftzahlen sind wie folgt ermittelt worden:

Grundsteuer A: 99 % der Meßbeträge für Gemeinden bis zu 25 000 Einwohnern
108 % der Meßbeträge für Gemeinden von mehr als 25 000 Einwohnern

Grundsteuer B: 162 % der Meßbeträge für Gemeinden bis zu 2 000 Einwohnern
180 % der Meßbeträge für Gemeinden von 2 000 bis zu 25 000 Einwohnern
225 % der Meßbeträge für Gemeinden von mehr als 25 000 Einwohnern

Für Gemeinden, die bei der Volkszählung am 17. Mai 1939 unter 25 000 Einwohnern gezählt, seitdem aber diese Einwohnerzahl überschritten haben, sind jedoch 180 % angesetzt worden.

Gewerbesteuer nach

Ertrag und Kapital: 225,0 % der Grundbeträge für Gemeinden bis zu 2 000 Einwohnern
247,5 % der Grundbeträge für Gemeinden von 2 000 bis zu 25 000 Einwohnern
270,0 % der Grundbeträge für Gemeinden von mehr als 25 000 Einwohnern

Gemeindeanteil an

der Einkommensteuer: 90 %

Gewerbesteuerumlage: 100 %

Die Lohnsummensteuer blieb unberücksichtigt.

Steuerkraftmeßzahl aus dem Finanzausgleich

Summe der Steuerkraftzahlen der Grundsteuern A und B, der Gewerbebesteuer nach Ertrag und Kapital des Gemeindeanteils an der Einkommensteuer und der Gewerbesteuerumlage.

Unbereinigte Gesamtausgaben/Unbereinigte Gesamteinnahmen

Unmittelbare Ausgaben/Einnahmen zuzüglich aller Zahlungen an/von Gebietskörperschaften gleicher und anderer Ebene.

Unmittelbare Ausgaben/Unmittelbare Einnahmen¹⁾

Summe der Ausgaben/Einnahmen ohne Zahlungen an/von Gebietskörperschaften.

1) Versorgung, Zinsen, Tilgung und Zuführung an Rücklagen, Schuldenaufnahmen - auch bei Gebietskörperschaften -, Innere Darlehen und Entnahmen aus Rücklagen sind zentral beim Hauptaufgabenbereich "Allgemeine Finanzen" nachgewiesen.

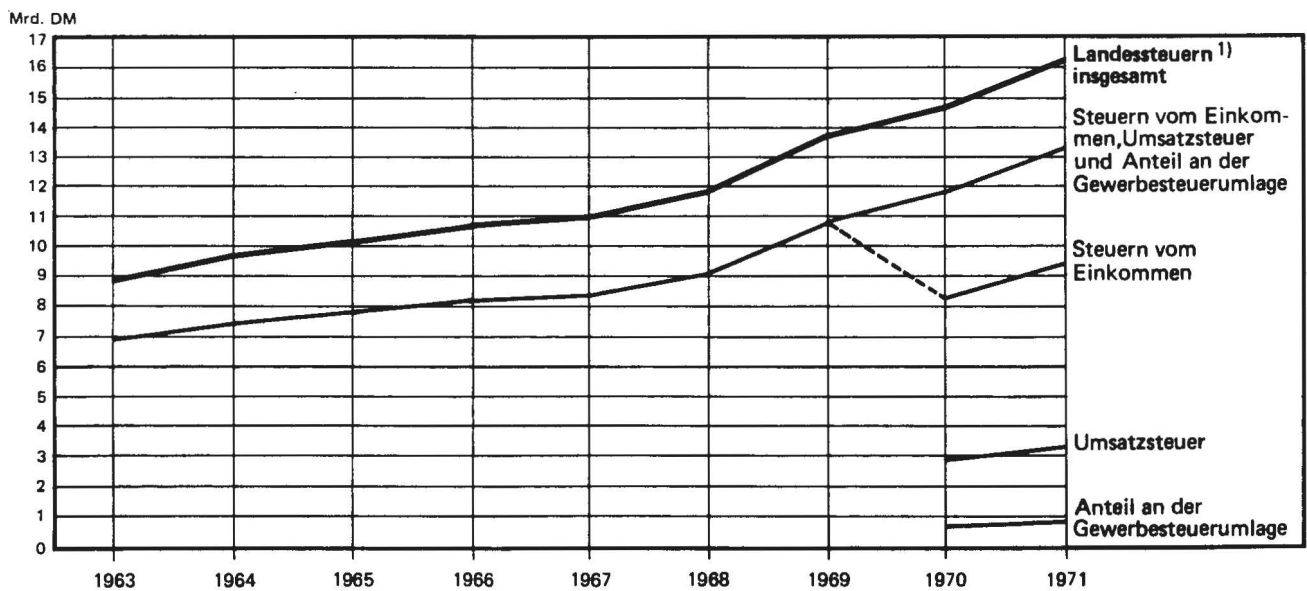
2. Ergebnisse

2.1 Einnahmen aus Landessteuern 1963 - 1971

- Mill.DM -

| Rechnungsjahr | Steuereinnahmen | | | |
|----------------|-------------------------|---------------|--------------|-----------------------------------|
| | insgesamt ¹⁾ | darunter | | |
| | | vom Einkommen | Umsatzsteuer | Anteil an der Gewerbesteuerumlage |
| 1963 | 8 971,4 | 6 988,2 | - | - |
| 1964 | 9 723,0 | 7 539,7 | - | - |
| 1965 | 10 199,1 | 7 886,0 | - | - |
| 1966 | 10 669,4 | 8 218,7 | - | - |
| 1967 | 11 007,9 | 8 359,9 | - | - |
| 1968 | 11 846,4 | 9 117,9 | - | - |
| 1969 | 13 685,8 | 10 884,4 | - | - |
| 1970 | 14 652,9 | 8 281,7 | 2 934,0 | 685,9 |
| 1971 | 16 331,1 | 9 367,0 | 3 251,1 | 773,7 |

1) Einschl. der an den Lastenausgleichsfonds abgeführten Vermögenssteuer.



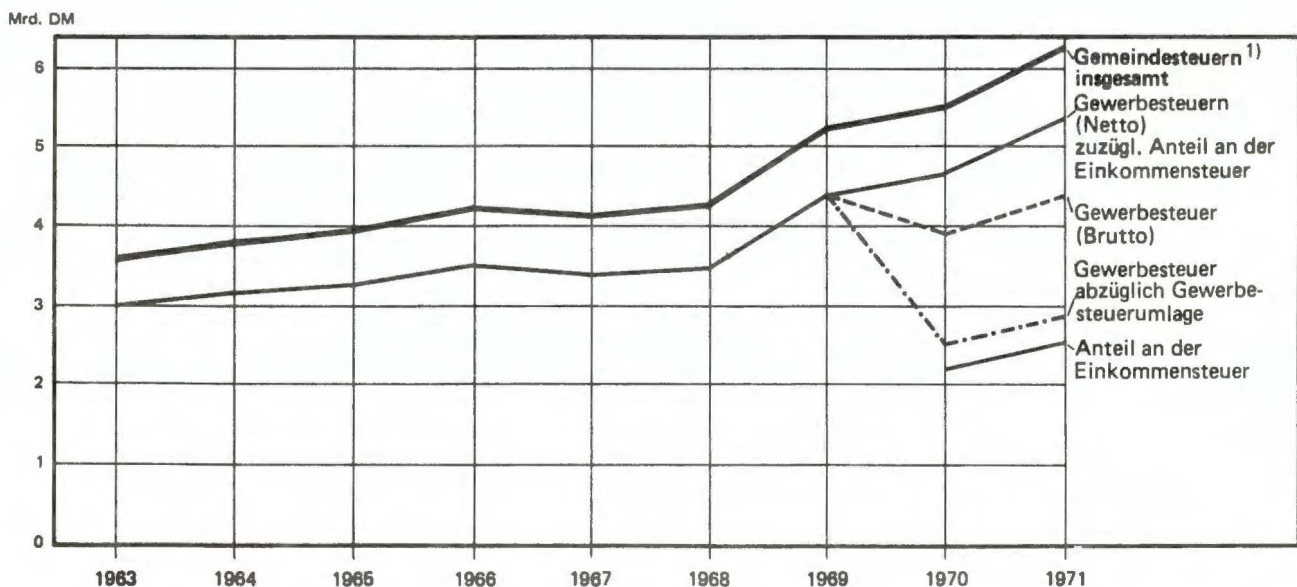
1) Einschl. der an den Lastenausgleichsfonds abgeführten Vermögenssteuer.

2.2 Einnahmen aus Gemeindesteuern 1963 - 1971

- Mill.DM -

| Rechnungsjahr | Steuereinnahmen | | | | |
|----------------|-------------------------|-----------------------------------------|---------|----------------------|-------------------------------|
| | insgesamt ¹⁾ | darunter | | | Anteil an der Einkommensteuer |
| | | Gewerbesteuer einschl. Lohnsummensteuer | | verbleibender Betrag | |
| | Aufkommen | Gewerbesteuerumlage | | | |
| 1963 | 3 604,5 | 3 010,0 | - | 3 010,0 | - |
| 1964 | 3 804,7 | 3 185,7 | - | 3 185,7 | - |
| 1965 | 3 951,9 | 3 278,6 | - | 3 278,6 | - |
| 1966 | 4 227,7 | 3 524,2 | - | 3 524,2 | - |
| 1967 | 4 122,9 | 3 387,8 | - | 3 387,8 | - |
| 1968 | 4 265,7 | 3 484,2 | - | 3 484,2 | - |
| 1969 | 5 219,6 | 4 389,9 | - | 4 389,9 | - |
| 1970 | 5 506,7 | 3 892,5 | 1 406,0 | 2 486,5 | 2 168,0 |
| 1971 | 6 256,4 | 4 389,0 | 1 555,3 | 2 833,6 | 2 502,5 |

1) Ohne Berücksichtigung des Gewerbesteuerausgleichs.



1) Ohne Berücksichtigung des Gewerbesteuerausgleichs.

2.3 Gesamtausgaben und Gesamteinnahmen der Gemeinden und Gemeindeverbände 1971

Die dargestellten Ausgabe- und Einnahmebeträge sind eine Zusammenfassung der ordentlichen und außerordentlichen Rechnung. Abgesetzt wurden neben gewissen Leistungen für Rechnung des Bundes die Anteilbeträge der ordentlichen an die außerordentliche Rechnung. Die Erstattung innerhalb der Aufgabenbereiche sowie der interkommunale Verrechnungsverkehr wurden nicht ausgesondert.

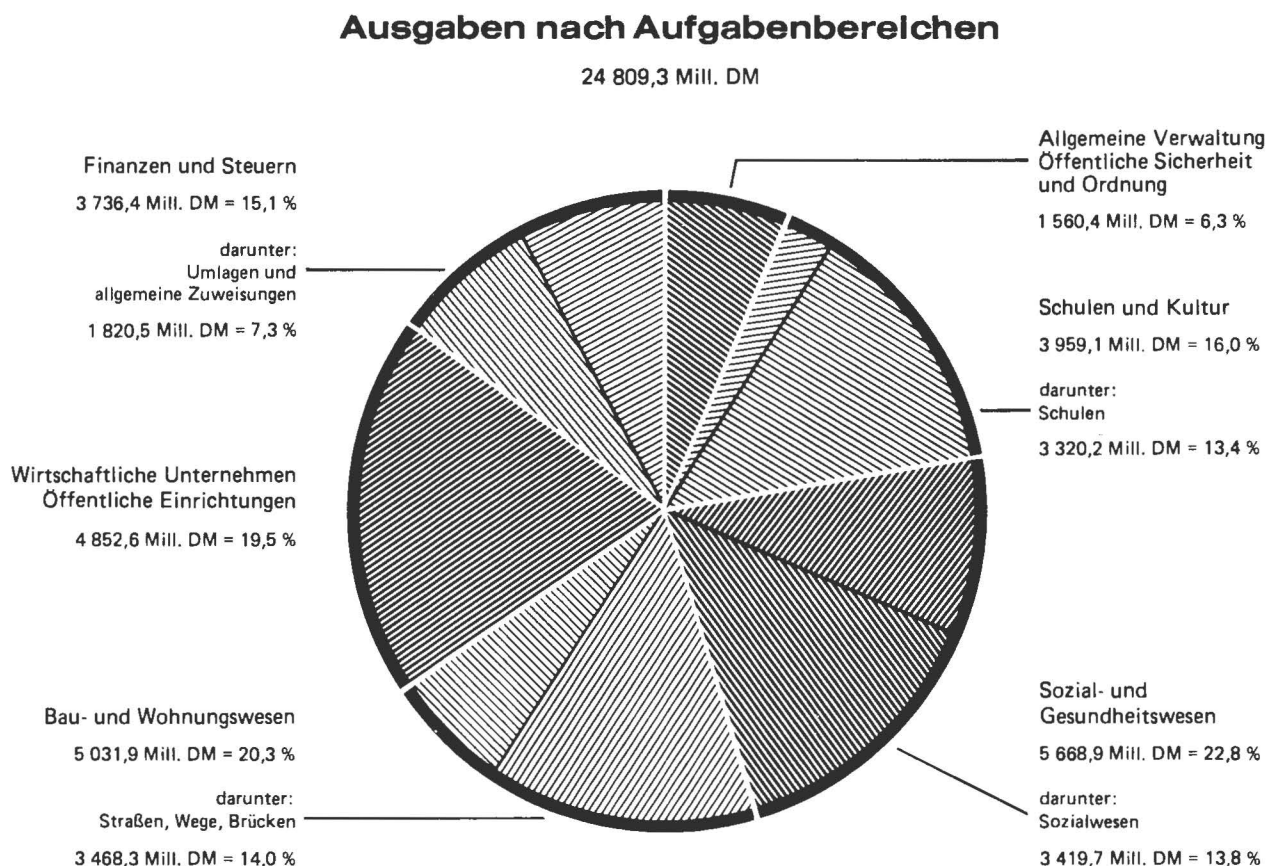
Die Tilgungen wurden aus den Ausgaben der Vermögensbewegung herausgelöst und mit den Zinsen zum Schuldendienst zusammengefaßt.

Als Darlehensaufnahmen sind die äußeren und die inneren Darlehen ausgewiesen.

Bei den Steuern und steuerähnlichen Einnahmen sowie Realsteuern sind Restbeträge aus dem Gewerbesteuerausgleich und die Gewerbesteuerumlage berücksichtigt.

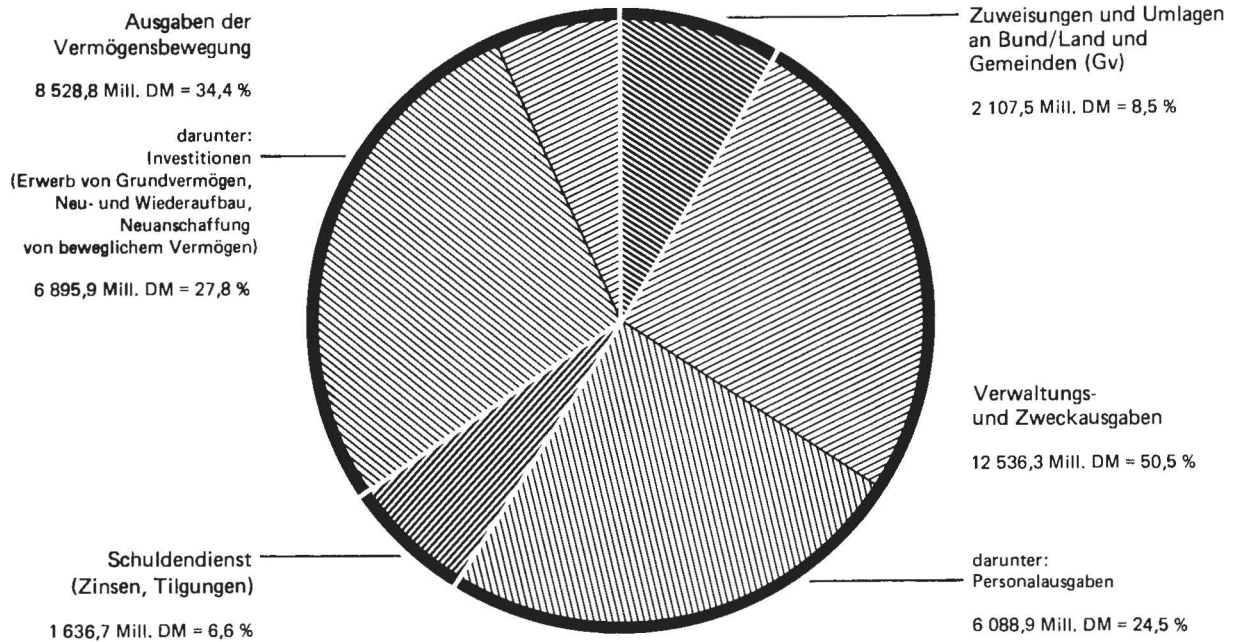
Die allgemeinen Finanzaufweisungen schließen die nicht aufteilbaren Landeszuschüsse für die Auftragsverwaltung und die Pflichtaufgaben zur Erfüllung nach Weisung ein.

Der Aufgabenbereich "Wirtschaft" umfaßt die wirtschaftlichen Unternehmen und die öffentlichen Einrichtungen einschließlich Wirtschaftsförderung.



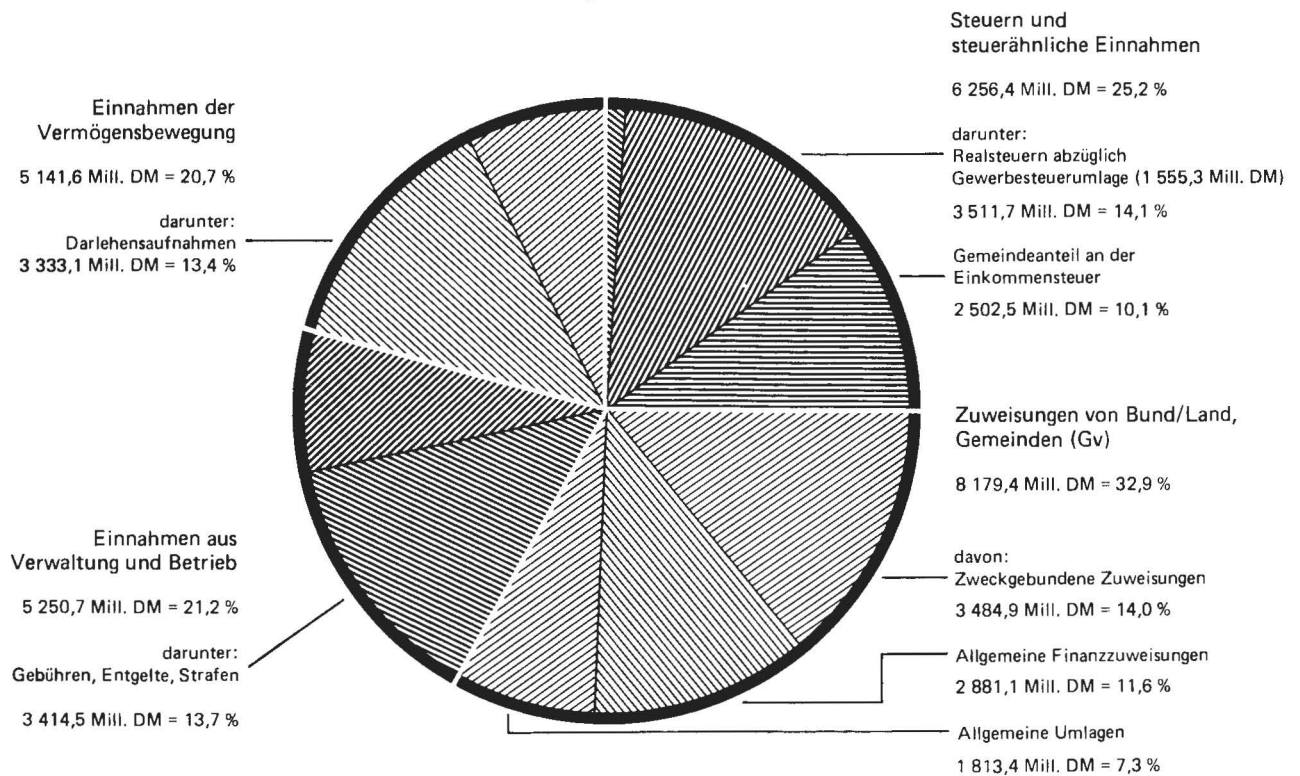
Ausgaben nach Arten

24 809,3 Mill. DM



Einnahmen nach Arten

24 828,1 Mill. DM



2.4 Unbereinigte Gesamteinnahmen und -ausgaben,
der Gemeinden und Gemeindeverbände

1 000

| Lfd. Nr. | Arten Aufgabenbereich | Kreisfreie Städte mit Einwohnern | | | | | | zusammen |
|-------------|------------------------------------------------------------------------------------------|----------------------------------------|---------------------|-----------|-----------|---------|--------------------------|-----------|
| | | zusammen | davon mit | | | | | |
| | | | 500 000 und mehr | bis unter | | | weniger als 50 000 | |
| | | | | 200 000 | 100 000 | 50 000 | | |
| | | 500 000 | 200 000 | 100 000 | | | | |
| | Einnahmen | | | | | | | |
| 1 | Steuern und steuerähnliche Einnahmen ¹⁾ | 3 534 571 | 1 432 230 | 1 067 231 | 784 021 | 232 230 | 18 859 | 2 634 144 |
| 2 | Grundsteuer A | 2 370 | 705 | 707 | 738 | 210 | 10 | 31 779 |
| 3 | Grundsteuer B | 375 772 | 152 640 | 112 441 | 84 938 | 23 981 | 1 772 | 268 166 |
| 4 | Gewerbesteuer nach Ertrag und Kapital, Lohnsummensteuer 1) | 2 499 214 | 1 061 979 | 728 882 | 545 470 | 147 952 | 14 931 | 1 889 703 |
| 5 | Realsteuer zusammen 1) | 2 877 356 | 1 215 324 | 842 030 | 631 146 | 172 143 | 16 713 | 2 189 648 |
| 6 | Gewerbesteuerumlage | 842 691 | 361 261 | 242 229 | 189 931 | 44 662 | 4 608 | 712 604 |
| 7 | Gemeindeanteil an der Einkommensteuer | 1 369 876 | 522 639 | 427 819 | 315 211 | 97 814 | 6 393 | 1 132 656 |
| 8 | Gewerbesteuer (einschl. Lohnsummensteuer) ./. Gewerbesteuerumlage | 1 656 523 | 700 718 | 486 653 | 355 539 | 103 290 | 10 323 | 1 177 099 |
| 9 | Gebühren, Entgelte, Strafen | 1 792 037 | 780 970 | 512 855 | 390 737 | 97 259 | 10 216 | 948 008 |
| 10 | Übrige Einnahmen 2) | 902 012 | 403 046 | 245 781 | 191 258 | 59 375 | 2 552 | 497 532 |
| 11 | Verwaltungs- und Betriebseinnahmen zusammen | 6 228 620 | 2 616 246 | 1 825 867 | 1 366 016 | 388 864 | 31 627 | 4 079 684 |
| 12 | Entnahmen aus Rücklagen und Kapitalvermögen | 455 843 | 161 646 | 103 630 | 144 396 | 39 220 | 6 951 | 594 604 |
| 13 | Erlöse aus Veräußerungen von Grund- und sonstigem Sachvermögen | 226 359 | 115 415 | 31 390 | 73 284 | 5 794 | 476 | 248 841 |
| 14 | Rückflüsse von Darlehen | 91 129 | 43 170 | 28 136 | 16 105 | 3 079 | 639 | 35 302 |
| 15 | Schuldenaufnahmen aus Kreditmarktmitteln | 1 620 744 | 730 745 | 493 305 | 287 164 | 96 145 | 13 385 | 1 061 734 |
| 16 | Innere Darlehen | 147 632 | 52 527 | 50 112 | 33 802 | 8 240 | 2 951 | 64 676 |
| 17 | Einnahmen der Vermögensbewegung zusammen | 2 541 707 | 1 103 503 | 706 573 | 554 751 | 152 478 | 24 402 | 2 005 157 |
| 18 | UNMITTELBARE EINKÄUFEN¹⁾ | 8 770 327 | 3 719 749 | 2 532 440 | 1 920 767 | 541 342 | 56 029 | 6 084 841 |
| 19 | Zahlungen von Bund/Land einschl. Darlehen | 2 044 770 | 673 856 | 683 051 | 505 404 | 165 966 | 16 493 | 2 116 142 |
| 20 | Allgemeine Finanzzuweisungen | 901 558 | 254 941 | 309 658 | 222 669 | 103 747 | 10 543 | 1 262 366 |
| 21 | Spezielle Zuweisungen einschl. Darlehen | 1 143 212 | 418 915 | 373 393 | 282 735 | 62 219 | 5 950 | 853 776 |
| 22 | GESAMTEINKÄUFEN¹⁾ | 10 815 097 | 4 393 605 | 3 215 491 | 2 426 171 | 707 308 | 72 522 | 8 200 983 |
| 23 | Zahlungen von Gemeinden (Gv) einschl. Darlehen | 54 053 | 21 108 | 15 924 | 12 906 | 3 744 | 371 | 122 437 |
| 24 | UNBEREINIGTE GESAMTEINKÄUFEN¹⁾ | 10 869 150 | 4 414 713 | 3 231 415 | 2 439 077 | 711 052 | 72 893 | 8 323 420 |
| | Ausgaben | | | | | | | |
| 25 | Personalausgaben | 3 128 381 | 1 248 088 | 971 482 | 692 344 | 202 132 | 14 335 | 1 470 677 |
| 26 | Unterhaltung und Instandsetzung von unbeweglichem Vermögen | 351 010 | 140 884 | 114 343 | 72 676 | 21 850 | 1 257 | 268 803 |
| 27 | Zinsen | 519 863 | 262 909 | 134 436 | 97 200 | 22 508 | 2 810 | 272 668 |
| 28 | Übrige Ausgaben 3) 1) | 2 408 234 | 1 002 030 | 726 995 | 505 300 | 158 359 | 15 550 | 1 216 072 |
| 29 | Verwaltungs- und Zweckausgaben zusammen | 6 407 488 | 2 653 911 | 1 947 256 | 1 367 520 | 404 849 | 33 952 | 3 228 220 |
| 30 | Tilgung | 457 015 | 183 296 | 137 911 | 93 815 | 36 082 | 5 911 | 252 642 |
| 31 | Gewährung von Darlehen | 246 179 | 96 854 | 69 871 | 61 117 | 12 808 | 5 529 | 108 647 |
| 32 | Zuführung an Rücklagen und Kapitalvermögen | 550 507 | 232 944 | 118 874 | 149 334 | 44 158 | 5 197 | 526 784 |
| 33 | Erwerb von Grundvermögen | 554 143 | 172 368 | 210 046 | 127 679 | 38 801 | 5 249 | 465 259 |
| 34 | Bauausgaben | 2 100 525 | 903 868 | 572 208 | 494 324 | 116 513 | 13 612 | 2 356 750 |
| 35 | Neuanschaffung von beweglichem Vermögen | 229 942 | 97 272 | 61 520 | 53 266 | 16 868 | 1 056 | 184 312 |
| 36 | Investitionen zusammen (lfd. Nr. 33-35) | 2 884 610 | 1 173 508 | 843 774 | 675 229 | 172 182 | 19 917 | 3 006 321 |
| 37 | Schulen | 500 267 | 181 493 | 155 670 | 126 736 | 31 750 | 4 618 | 834 708 |
| 38 | Straßen, Wege, Brücken | 765 503 | 296 878 | 223 279 | 200 937 | 41 042 | 3 367 | 641 675 |
| 39 | Öffentliche Einrichtungen | 478 893 | 176 172 | 148 594 | 122 922 | 33 405 | 6 800 | 799 446 |
| 40 | Stadtentwässerung | 250 259 | 114 579 | 51 512 | 64 144 | 15 866 | 4 158 | 484 759 |
| 41 | Ausgaben der Vermögensbewegung zusammen | 4 138 311 | 1 686 602 | 1 170 430 | 979 495 | 265 230 | 36 554 | 3 894 394 |
| 42 | UNMITTELBARE AUSGABEN¹⁾ | 10 545 799 | 4 340 513 | 3 117 686 | 2 347 015 | 670 079 | 70 506 | 7 122 614 |
| 43 | Zahlungen an Bund/Land | 23 068 | 12 939 | 2 389 | 7 262 | 424 | 54 | 2 820 |
| 44 | GESAMTAUSGABEN¹⁾ | 10 568 867 | 4 353 452 | 3 120 075 | 2 354 277 | 670 503 | 70 560 | 7 125 434 |
| 45 | Zahlungen an Gemeinden | 356 245 | 129 667 | 111 312 | 82 711 | 30 298 | 2 257 | 1 154 596 |
| 46 | UNBEREINIGTE GESAMTAUSGABEN¹⁾ | 10 925 112 | 4 483 119 | 3 231 387 | 2 436 988 | 700 801 | 72 817 | 8 280 030 |
| 47 | Schulen | 1 305 607 | 478 474 | 400 220 | 314 742 | 100 919 | 11 252 | 1 644 176 |
| 48 | Kultur | 479 298 | 201 892 | 162 415 | 100 533 | 13 476 | 982 | 98 280 |
| 49 | Soziale Angelegenheiten | 1 246 696 | 504 558 | 390 582 | 256 151 | 89 532 | 5 873 | 259 591 |
| 50 | Bau- und Wohnungswesen | 2 150 919 | 801 724 | 667 750 | 517 488 | 151 423 | 12 534 | 1 594 441 |
| 51 | Öffentliche Einrichtungen | 1 957 554 | 725 678 | 603 981 | 465 433 | 145 834 | 16 628 | 1 710 916 |
| 52 | Wirtschaftliche Unternehmen | 703 072 | 405 709 | 165 913 | 100 102 | 22 867 | 8 481 | 240 868 |
| 53 | Neuschulden am 31.12.1971 ⁴⁾ | 9 123 602 | 4 456 910 | 2 434 050 | 1 777 971 | 408 950 | 45 721 | 5 143 586 |
| 54 | a) Rentierliche Schulden | 4 424 729 | 2 353 228 | 1 024 761 | 831 160 | 185 038 | 30 542 | 2 640 225 |
| 55 | Wirtschaftliche Unternehmen | 1 729 095 | 1 053 880 | 359 825 | 256 712 | 58 678 | - | 609 300 |
| 56 | Wohnungsbau | 952 860 | 518 728 | 252 544 | 153 099 | 21 852 | 6 637 | 364 662 |
| 57 | Stadtentwässerung | 903 386 | 423 267 | 197 522 | 211 784 | 60 423 | 10 390 | 1 263 731 |
| 58 | b) Unrentierliche Schulden | 4 698 873 | 2 103 682 | 1 409 289 | 946 811 | 223 912 | 15 179 | 2 503 361 |
| 59 | Schulen | 1 047 927 | 535 038 | 266 111 | 184 462 | 58 263 | 4 053 | 1 052 886 |
| 60 | Gesundheitspflege | 646 643 | 301 126 | 160 433 | 172 833 | 12 110 | 141 | 215 531 |
| 61 | Straßen, Wege, Brücken | 1 540 304 | 736 331 | 413 902 | 308 942 | 73 799 | 7 330 | 634 609 |
| 62 | Neuschulden - ohne wirtschaftliche Unter- nehmen- am 31.12.1971 ⁴⁾ | 7 394 507 | 3 403 030 | 2 074 225 | 1 521 259 | 350 272 | 45 721 | 4 534 286 |
| 63 | Schuldenaufnahmen 1971 ⁴⁾ (einschl. bei Gebietskörperschaften) | 1 673 682 | 787 141 | 507 349 | 295 112 | 70 452 | 13 628 | 1 058 996 |
| 64 | Realsteuerrücklage 1971 ⁵⁾ | 2 810 400 | 1 185 626 | 817 801 | 622 706 | 168 349 | 15 918 | 2 238 391 |
| 65 | Personalstand am 2.10.1971 ⁶⁾ - ohne wirt- schaftliche Unternehmen- Anzahl | 113 300 | 45 433 | 33 966 | 25 844 | 7 538 | 519 | 54 351 |
| 66 | Personalstand am 2.10.1971 ⁶⁾ - mit wirt- schaftlichen Unternehmen- Anzahl | 125 328 | 50 293 | 36 862 | 29 236 | 8 418 | 519 | 59 850 |

1) Unter Berücksichtigung der Gewerbesteuerausgleichsbeträge. - 2) Einschl. Zinsen und Erträge aus Kapitalanlagen, Mieten und Pacht
stik. - 5) Aus der vierteljährlichen Kassenstatistik. - 6) Aus der Personalstandsstatistik (vollbeschäftigtes Personal der Gemeinden)

Neuschulden, Realsteuerkraft und Personal
Nordrhein-Westfalens 1971

21

DM

| Kreisangehörige Gemeinden mit Einwohnern | | | | | | | | Ämter | Kreise | Land- schafts- verbände | Sied- lungs- verband Ruhr- kohlen- bezirk | Gemeinden und Gemeinde- verbände insgesamt | Lfd. Nr. |
|------------------------------------------------|-----------|-----------|---------|---------|---------|---------|-------------------------|---------|-----------|-------------------------------|----------------------------------------------------------|--------------------------------------------------------|-------------|
| davon mit | | | | | | | weniger als 1 000 | | | | | | |
| 50 000 und mehr | 20 000 | 10 000 | 5 000 | 3 000 | 2 000 | 1 000 | | | | | | | |
| bis unter | | | | | | | | | | | | | |
| 50 000 | 20 000 | 10 000 | 5 000 | 3 000 | 2 000 | 1 000 | | | | | | | |
| 549 702 | 1 085 155 | 493 270 | 263 992 | 102 136 | 59 980 | 50 431 | 29 478 | - | 87 674 | - | - | 6 256 389 | 1 |
| 1 773 | 6 642 | 6 429 | 6 622 | 3 017 | 2 006 | 2 719 | 2 571 | - | - | - | - | 34 149 | 2 |
| 55 006 | 110 839 | 51 103 | 26 858 | 10 703 | 6 475 | 4 757 | 2 425 | - | - | - | - | 643 938 | 3 |
| 409 387 | 796 463 | 348 792 | 184 326 | 67 814 | 38 120 | 28 707 | 16 094 | - | - | - | - | 4 388 917 | 4 |
| 466 166 | 913 944 | 406 324 | 217 806 | 81 534 | 46 601 | 36 183 | 21 090 | - | - | - | - | 5 067 004 | 5 |
| 138 197 | 292 549 | 141 756 | 75 582 | 29 155 | 15 751 | 12 336 | 7 278 | - | - | - | - | 1 555 295 | 6 |
| 216 617 | 455 027 | 223 569 | 119 120 | 48 637 | 28 536 | 25 902 | 15 248 | - | - | - | - | 2 502 532 | 7 |
| 271 190 | 503 914 | 207 036 | 108 744 | 38 659 | 22 369 | 16 371 | 8 816 | - | - | - | - | 2 833 622 | 8 |
| 221 095 | 385 310 | 176 790 | 91 684 | 38 635 | 13 374 | 14 483 | 6 637 | 21 364 | 309 374 | 343 749 | - | 3 414 532 | 9 |
| 101 995 | 175 939 | 90 290 | 56 302 | 24 632 | 15 520 | 21 318 | 11 536 | 21 241 | 201 996 | 211 900 | 1 454 | 1 836 135 | 10 |
| 872 792 | 1 646 404 | 760 350 | 411 978 | 165 403 | 88 874 | 86 232 | 47 651 | 42 605 | 599 044 | 555 649 | 1 454 | 11 507 056 | 11 |
| 140 202 | 213 558 | 103 204 | 65 573 | 33 015 | 13 655 | 15 633 | 9 764 | 8 870 | 104 790 | 8 439 | 8 | 1 172 554 | 12 |
| 51 577 | 75 041 | 47 665 | 28 600 | 17 081 | 9 105 | 11 731 | 8 041 | 2 187 | 8 829 | 3 553 | - | 489 769 | 13 |
| 10 553 | 13 680 | 6 964 | 2 536 | 869 | 206 | 331 | 163 | 1 362 | 9 510 | 7 735 | 1 136 | 146 174 | 14 |
| 184 939 | 416 999 | 236 837 | 121 553 | 47 388 | 22 698 | 18 953 | 12 367 | 17 460 | 142 674 | 136 518 | - | 2 979 130 | 15 |
| 25 007 | 25 020 | 8 289 | 3 282 | 1 027 | 278 | 1 416 | 357 | 541 | 16 961 | 2 489 | - | 232 299 | 16 |
| 412 278 | 744 298 | 402 959 | 221 544 | 99 380 | 45 942 | 48 064 | 30 692 | 30 420 | 282 764 | 158 734 | 1 144 | 5 019 926 | 17 |
| 1 285 070 | 2 390 702 | 1 163 309 | 633 522 | 264 783 | 134 816 | 134 296 | 78 943 | 73 028 | 881 808 | 714 383 | 2 598 | 16 526 982 | 18 |
| 302 092 | 708 706 | 509 150 | 296 731 | 115 154 | 64 618 | 71 788 | 47 903 | 48 015 | 851 294 | 1 149 047 | 10 301 | 6 219 569 | 19 |
| 157 904 | 413 105 | 304 445 | 179 315 | 76 416 | 45 097 | 51 928 | 34 156 | 27 691 | 426 944 | 262 547 | - | 2 881 106 | 20 |
| 144 188 | 295 601 | 204 705 | 117 416 | 38 738 | 19 521 | 19 860 | 13 747 | 20 324 | 424 350 | 886 500 | 10 301 | 3 338 463 | 21 |
| 1 587 162 | 3 099 408 | 1 672 459 | 930 253 | 379 937 | 199 434 | 206 084 | 126 246 | 121 040 | 1 733 102 | 1 863 430 | 12 899 | 22 746 551 | 22 |
| 15 365 | 43 326 | 29 112 | 15 858 | 7 285 | 4 069 | 4 733 | 2 689 | 217 428 | 959 850 | 701 656 | 26 108 | 2 081 532 | 23 |
| 1 602 527 | 3 142 734 | 1 701 571 | 946 111 | 387 222 | 203 503 | 210 817 | 128 935 | 338 468 | 2 692 952 | 2 565 086 | 39 007 | 24 828 083 | 24 |
| 349 109 | 652 213 | 290 343 | 115 809 | 30 868 | 13 500 | 13 464 | 5 371 | 184 159 | 706 960 | 591 268 | 7 414 | 6 088 859 | 25 |
| 43 689 | 95 543 | 60 148 | 33 381 | 12 531 | 7 947 | 9 021 | 6 543 | 3 426 | 47 719 | 43 596 | 153 | 714 707 | 26 |
| 56 797 | 106 078 | 56 912 | 28 324 | 9 931 | 5 487 | 6 067 | 3 072 | 4 860 | 24 582 | 43 369 | 337 | 864 679 | 27 |
| 245 790 | 470 595 | 245 448 | 129 347 | 49 565 | 27 134 | 29 468 | 18 725 | 58 326 | 863 795 | 1 170 891 | 15 339 | 5 732 657 | 28 |
| 695 385 | 1 324 429 | 652 851 | 306 861 | 102 895 | 54 068 | 58 020 | 33 711 | 250 771 | 1 643 056 | 1 848 124 | 23 243 | 13 400 901 | 29 |
| 54 162 | 100 572 | 51 436 | 24 060 | 8 209 | 5 891 | 5 143 | 3 169 | 5 589 | 33 858 | 22 761 | 142 | 772 007 | 30 |
| 37 935 | 45 121 | 17 606 | 5 332 | 1 501 | 671 | 102 | 379 | 2 232 | 18 583 | 60 233 | 336 | 435 910 | 31 |
| 126 933 | 202 343 | 88 874 | 48 379 | 25 410 | 12 942 | 13 837 | 8 066 | 7 680 | 89 644 | 22 119 | 295 | 1 197 029 | 32 |
| 130 369 | 184 522 | 84 133 | 39 037 | 13 741 | 5 319 | 5 345 | 2 793 | 4 510 | 43 875 | 5 975 | 4 266 | 1 078 028 | 33 |
| 326 187 | 832 054 | 536 451 | 335 687 | 133 227 | 72 982 | 72 747 | 47 415 | 45 533 | 344 545 | 483 855 | 400 | 5 331 608 | 34 |
| 36 878 | 73 529 | 41 649 | 21 970 | 4 730 | 2 687 | 1 897 | 972 | 10 888 | 43 539 | 17 574 | 10 | 486 265 | 35 |
| 493 434 | 1 090 105 | 662 233 | 396 694 | 151 698 | 80 988 | 79 989 | 51 180 | 60 931 | 431 959 | 507 404 | 4 676 | 6 895 901 | 36 |
| 112 693 | 340 165 | 233 149 | 103 038 | 29 133 | 11 049 | 4 917 | 5 564 | 33 864 | 92 563 | 9 192 | - | 1 470 594 | 37 |
| 133 263 | 215 672 | 116 031 | 82 571 | 37 815 | 19 228 | 23 350 | 13 745 | 492 | 156 424 | 402 270 | - | 1 966 364 | 38 |
| 89 423 | 263 643 | 178 751 | 126 147 | 52 863 | 36 158 | 30 099 | 22 362 | 12 792 | 7 759 | 801 | 2 803 | 1 311 494 | 39 |
| 57 818 | 158 514 | 105 842 | 79 352 | 33 844 | 22 172 | 17 183 | 10 034 | 5 904 | 15 | - | - | 740 937 | 40 |
| 712 464 | 1 438 141 | 820 149 | 474 465 | 186 818 | 100 492 | 99 071 | 62 794 | 76 432 | 574 044 | 612 517 | 5 149 | 9 300 847 | 41 |
| 1 407 849 | 2 762 570 | 1 473 000 | 781 326 | 289 713 | 154 560 | 157 091 | 96 505 | 327 203 | 2 217 100 | 2 460 641 | 28 392 | 22 701 749 | 42 |
| 697 | 1 309 | 324 | 369 | 71 | 23 | 25 | 2 | 28 | 2 942 | 17 | - | 28 875 | 43 |
| 1 408 546 | 2 763 879 | 1 473 324 | 781 695 | 289 784 | 154 583 | 157 116 | 96 507 | 327 231 | 2 220 042 | 2 460 658 | 28 392 | 22 730 624 | 44 |
| 173 587 | 374 142 | 220 985 | 158 230 | 87 210 | 52 543 | 54 675 | 33 224 | 6 631 | 484 412 | 71 573 | 5 202 | 2 078 659 | 45 |
| 1 582 133 | 3 138 021 | 1 694 309 | 939 925 | 376 994 | 207 126 | 211 791 | 129 731 | 333 862 | 2 704 454 | 2 532 231 | 33 594 | 24 809 283 | 46 |
| 255 851 | 659 063 | 405 087 | 191 472 | 63 158 | 33 260 | 24 057 | 12 228 | 64 691 | 251 128 | 54 645 | - | 3 320 247 | 47 |
| 30 230 | 41 385 | 14 429 | 5 626 | 2 944 | 1 240 | 1 161 | 1 265 | 1 139 | 24 948 | 35 184 | - | 638 849 | 48 |
| 69 887 | 105 713 | 42 394 | 20 672 | 6 593 | 5 642 | 5 900 | 2 790 | 26 086 | 742 507 | 1 144 848 | - | 3 419 728 | 49 |
| 356 204 | 579 684 | 302 013 | 178 565 | 74 108 | 36 261 | 41 143 | 26 463 | 50 168 | 467 957 | 761 756 | 6 681 | 5 031 922 | 50 |
| 287 838 | 639 452 | 357 555 | 208 530 | 84 869 | 54 005 | 46 512 | 32 155 | 28 923 | 84 904 | 14 822 | 21 481 | 3 818 600 | 51 |
| 53 714 | 62 936 | 44 404 | 34 131 | 15 669 | 6 666 | 14 719 | 8 629 | 4 463 | 62 329 | 23 230 | - | 1 033 962 | 52 |
| 1 064 600 | 2 029 527 | 1 078 649 | 522 230 | 184 156 | 97 365 | 105 310 | 61 749 | 76 236 | 616 836 | 714 993 | 11 232 | 15 686 485 | 53 |
| 619 971 | 1 027 222 | 501 026 | 263 216 | 94 964 | 51 533 | 53 891 | 28 402 | 24 405 | 101 264 | 97 476 | 7 065 | 7 295 164 | 54 |
| 191 095 | 240 164 | 106 739 | 41 537 | 13 699 | 3 169 | 6 538 | 6 359 | 5 578 | 60 127 | 55 822 | - | 2 459 922 | 55 |
| 96 287 | 140 481 | 69 547 | 29 446 | 13 746 | 5 672 | 5 184 | 4 299 | 7 386 | 25 288 | 41 615 | 7 065 | 1 398 876 | 56 |
| 222 753 | 477 083 | 249 250 | 161 478 | 60 683 | 38 159 | 37 427 | 16 898 | 7 982 | 1 263 | - | - | 2 176 362 | 57 |
| 444 629 | 1 002 305 | 577 623 | 259 014 | 89 192 | 45 832 | 51 419 | 33 347 | 51 831 | 515 572 | 617 517 | 4 167 | 8 391 321 | 58 |
| 153 573 | 436 480 | 280 682 | 111 882 | 36 298 | 18 196 | 11 232 | 4 543 | 20 952 | 85 631 | 41 210 | - | 2 248 606 | 59 |
| 31 709 | 102 463 | 57 768 | 13 001 | 3 708 | 1 841 | 3 501 | 1 540 | 4 081 | 211 380 | 363 375 | - | 1 441 010 | 60 |
| 139 416 | 249 509 | 120 994 | 67 333 | 22 939 | 10 989 | 16 898 | 6 531 | - | 42 229 | 88 176 | - | 2 305 318 | 61 |
| 873 505 | 1 789 363 | 971 910 | 480 693 | 170 457 | 94 196 | 98 772 | 55 390 | 70 658 | 556 709 | 659 171 | 11 232 | 13 226 563 | 62 |
| 196 315 | 428 652 | 224 400 | 118 535 | 39 870 | 19 537 | 20 138 | 11 549 | 14 604 | 172 046 | 147 166 | - | 3 066 494 | 63 |
| 461 348 | 923 235 | 428 641 | 227 319 | 85 820 | 48 831 | 40 111 | 23 085 | - | - | - | - | 5 048 791 | 64 |
| 12 713 | 23 887 | 10 999 | 4 442 | 1 118 | 535 | 466 | 191 | 6 843 | 27 676 | 22 817 | 235 | 225 222 | 65 |
| 14 546 | 26 067 | 11 930 | 4 731 | 1 219 | 570 | 577 | 210 | 6 882 | 28 237 | 22 817 | 235 | 243 349 | 66 |

ten, sowie Zuweisungen von Zweckverbänden usw.. - 3) Einschl. Zuweisungen an Zweckverbände usw.. - 4) Aus der Schuldenstandsstatistik (Gv) ohne Sparkassen).

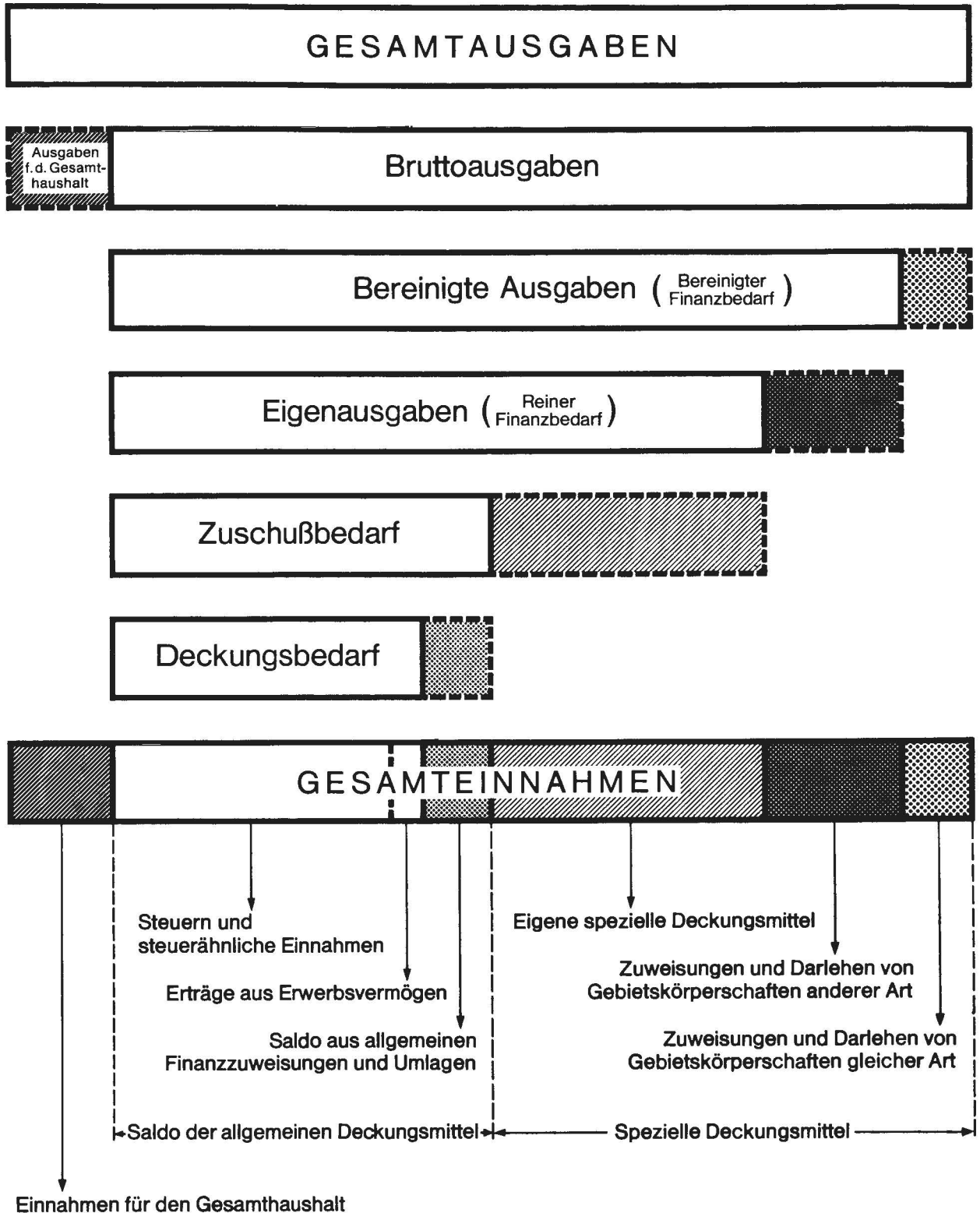
| Lfd. Nr. | Arten Aufgabenbereich | Kreisfreie Städte mit Einwohnern | | | | | | zusammen | |
|------------------|-------------------------------------------------------------------------------------------------------|----------------------------------------|---------------------|-----------|----------|----------|--------------------------|----------|--------------------------|
| | | zusammen | davon mit | | | | | | weniger als 50 000 |
| | | | 500 000 und mehr | 200 000 | 100 000 | 50 000 | weniger als 50 000 | | |
| | | | | bis unter | | | | | |
| | | 500 000 | 200 000 | 100 000 | | | | | |
| Einnahmen | | | | | | | | | |
| 1 | Steuern und steuerähnliche Einnahmen ¹⁾ | 446,47 | 503,75 | 425,85 | 421,29 | 353,42 | 382,17 | 287,74 | |
| 2 | Grundsteuer A | 0,30 | 0,25 | 0,28 | 0,40 | 0,32 | 0,20 | 3,47 | |
| 3 | Grundsteuer B | 47,47 | 53,69 | 44,87 | 45,64 | 36,50 | 35,91 | 29,89 | |
| 4 | Gewerbesteuer nach Ertrag und Kapital, Lohnsummensteuer 1) | 315,69 | 373,52 | 290,84 | 293,11 | 225,16 | 302,57 | 206,42 | |
| 5 | Realsteuer zusammen 1) | 363,45 | 427,45 | 335,99 | 339,14 | 261,98 | 338,68 | 239,19 | |
| 6 | Gewerbesteuerumlage | 106,44 | 127,06 | 96,65 | 102,06 | 67,97 | 93,38 | 77,84 | |
| 7 | Gemeindeanteil an der Einkommensteuer | 173,03 | 183,82 | 170,71 | 169,38 | 148,86 | 129,55 | 123,73 | |
| 8 | Gewerbesteuer (einschl. Lohnsummensteuer) ./. Gewerbesteuerumlage | 209,24 | 246,46 | 194,18 | 191,05 | 157,19 | 209,19 | 128,58 | |
| 9 | Gebühren, Entgelte, Strafen | 226,36 | 274,68 | 204,64 | 209,96 | 148,01 | 207,02 | 103,56 | |
| 10 | Übrige Einnahmen 2) | 113,94 | 141,76 | 98,07 | 102,77 | 90,36 | 51,72 | 54,35 | |
| 11 | Verwaltungs- und Betriebseinnahmen zusammen | 786,76 | 920,19 | 728,56 | 734,02 | 591,79 | 640,91 | 445,64 | |
| 12 | Entnahmen aus Rücklagen und Kapitalvermögen | 57,58 | 56,86 | 41,35 | 77,59 | 59,69 | 140,86 | 64,95 | |
| 13 | Erlöse aus Verkäufen von Grund- und sonstigen Sachvermögen | 28,59 | 40,59 | 12,53 | 39,38 | 8,82 | 9,65 | 27,18 | |
| 14 | Rückflüsse von Darlehen | 11,51 | 15,18 | 11,23 | 8,65 | 4,69 | 12,95 | 3,86 | |
| 15 | Schuldenaufnahmen aus Kreditmarktmitteln | 204,72 | 257,02 | 196,84 | 154,31 | 146,32 | 271,24 | 115,98 | |
| 16 | Innere Darlehen | 18,65 | 18,47 | 20,00 | 18,16 | 12,54 | 59,80 | 7,06 | |
| 17 | Einnahmen der Vermögensbewegung zusammen | 321,05 | 388,13 | 281,94 | 298,09 | 232,05 | 494,50 | 219,03 | |
| 18 | UNMITTELBARE EINKÜNFEN ¹⁾ | 1 107,82 | 1 308,31 | 1 010,49 | 1 032,11 | 823,84 | 1 135,41 | 664,68 | |
| 19 | Zahlungen von Bund/Land einschl. Darlehen | 258,28 | 237,01 | 272,55 | 271,58 | 252,58 | 334,22 | 231,16 | |
| 20 | Allgemeine Finanzzuweisungen | 113,88 | 89,67 | 123,56 | 119,65 | 157,89 | 213,65 | 137,89 | |
| 21 | Spezielle Zuweisungen einschl. Darlehen | 144,40 | 147,34 | 148,99 | 151,93 | 94,69 | 120,57 | 93,26 | |
| 22 | GESAMTEINKÜNFEN ¹⁾ | 1 366,10 | 1 545,32 | 1 283,05 | 1 303,69 | 1 076,42 | 1 469,63 | 895,83 | |
| 23 | Zahlungen von Gemeinden (Gv) einschl. Darlehen | 6,83 | 7,42 | 6,35 | 6,93 | 5,70 | 7,52 | 13,37 | |
| 24 | UNBEREINIGTE GESAMTEINKÜNFEN ¹⁾ | 1 372,93 | 1 552,75 | 1 289,40 | 1 310,63 | 1 082,11 | 1 477,15 | 909,21 | |
| Ausgaben | | | | | | | | | |
| 25 | Personalausgaben | 395,16 | 438,98 | 387,64 | 372,03 | 307,61 | 290,49 | 160,65 | |
| 26 | Unterhaltung und Instandsetzung von unbeweglichem Vermögen | 44,34 | 49,55 | 45,63 | 39,05 | 33,25 | 25,47 | 29,36 | |
| 27 | Zinsen | 65,67 | 92,47 | 53,64 | 52,23 | 34,25 | 56,94 | 29,78 | |
| 28 | Übrige Einnahmen 3) 1) | 304,19 | 352,43 | 290,09 | 271,52 | 241,00 | 315,12 | 132,84 | |
| 29 | Verwaltungs- und Zweckausgaben zusammen | 809,36 | 933,44 | 777,00 | 734,83 | 616,12 | 688,03 | 352,64 | |
| 30 | Tilgung | 57,73 | 64,47 | 55,03 | 50,41 | 54,91 | 119,78 | 27,60 | |
| 31 | Gewährung von Darlehen | 31,10 | 34,07 | 27,88 | 32,84 | 19,49 | 112,04 | 11,87 | |
| 32 | Zuführung an Rücklagen und Kapitalvermögen | 69,54 | 81,93 | 47,43 | 80,24 | 67,20 | 105,32 | 57,54 | |
| 33 | Erwerb von Grundvermögen | 70,00 | 60,63 | 83,81 | 68,61 | 59,05 | 106,37 | 50,82 | |
| 34 | Bausausgaben | 265,33 | 317,91 | 228,32 | 265,62 | 177,32 | 275,84 | 257,44 | |
| 35 | Neuanschaffung von beweglichem Vermögen | 29,04 | 34,21 | 24,55 | 28,60 | 25,67 | 21,40 | 20,13 | |
| 36 | Investitionen zusammen (lfd. Nr. 33-35) | 364,37 | 412,75 | 336,68 | 362,83 | 262,04 | 403,61 | 328,40 | |
| 37 | Schulen | 63,19 | 63,83 | 62,12 | 68,10 | 48,32 | 93,58 | 91,18 | |
| 38 | Straßen, Wege, Brücken | 96,69 | 104,42 | 89,09 | 107,97 | 62,46 | 68,23 | 70,09 | |
| 39 | Öffentliche Einrichtungen | 61,63 | 61,96 | 59,29 | 66,05 | 50,84 | 137,80 | 87,33 | |
| 40 | Stadtentwässerung | 31,61 | 40,30 | 20,55 | 34,47 | 24,15 | 84,26 | 52,95 | |
| 41 | Ausgaben der Vermögensbewegung zusammen | 522,73 | 593,21 | 467,02 | 526,33 | 403,64 | 740,75 | 425,40 | |
| 42 | UNMITTELBARE AUSGABEN ¹⁾ | 1 332,08 | 1 526,65 | 1 244,02 | 1 261,16 | 1 019,76 | 1 428,78 | 778,04 | |
| 43 | Zahlungen an Bund/Land | 2,91 | 4,55 | 0,95 | 3,90 | 0,65 | 1,09 | 0,31 | |
| 44 | GESAMTAUSGABEN ¹⁾ | 1 334,99 | 1 531,20 | 1 244,97 | 1 265,06 | 1 020,40 | 1 429,87 | 778,35 | |
| 45 | Zahlungen an Gemeinden | 45,00 | 45,61 | 44,42 | 44,44 | 46,11 | 45,74 | 126,12 | |
| 46 | UNBEREINIGTE GESAMTAUSGABEN ¹⁾ | 1 379,99 | 1 576,81 | 1 289,39 | 1 309,50 | 1 066,51 | 1 475,61 | 904,47 | |
| 47 | Schulen | 164,92 | 168,29 | 159,70 | 169,13 | 153,58 | 228,02 | 179,60 | |
| 48 | Kultur | 60,54 | 71,01 | 64,81 | 54,02 | 20,51 | 19,90 | 10,74 | |
| 49 | Soziale Angelegenheiten | 157,48 | 177,46 | 155,85 | 137,64 | 136,25 | 119,01 | 28,36 | |
| 50 | Bau- und Wohnungswesen | 271,69 | 281,98 | 266,45 | 278,07 | 230,44 | 254,00 | 174,17 | |
| 51 | Öffentliche Einrichtungen | 247,27 | 255,24 | 241,00 | 250,10 | 221,94 | 336,96 | 186,89 | |
| 52 | Wirtschaftliche Unternehmen | 88,81 | 142,70 | 66,20 | 53,79 | 34,80 | 171,86 | 26,31 | |
| 53 | Neuschulden am 31.12.1971 ⁴⁾ | 1 152,44 | 1 567,59 | 971,24 | 955,38 | 622,36 | 926,52 | 561,86 | |
| 54 | a) Rentierliche Schulden | 558,91 | 827,68 | 408,90 | 446,62 | 281,60 | 618,92 | 288,41 | |
| 55 | Wirtschaftliche Unternehmen | 218,41 | 370,67 | 143,58 | 137,94 | 89,30 | - | 66,56 | |
| 56 | Wohnungsbau | 120,36 | 182,45 | 100,77 | 82,27 | 33,26 | 134,50 | 39,83 | |
| 57 | Stadtentwässerung | 114,11 | 148,87 | 78,82 | 113,80 | 91,95 | 210,55 | 138,04 | |
| 58 | b) Unrentierliche Schulden | 593,53 | 739,91 | 562,34 | 508,76 | 340,76 | 307,60 | 273,45 | |
| 59 | Schulen | 132,37 | 188,18 | 106,18 | 99,12 | 88,67 | 82,13 | 115,01 | |
| 60 | Gesundheitspflege | 81,68 | 105,91 | 64,02 | 92,87 | 18,43 | 2,86 | 23,54 | |
| 61 | Straßen, Wege, Brücken | 194,56 | 258,98 | 165,16 | 166,01 | 112,31 | 148,54 | 69,32 | |
| 62 | Neuschulden - ohne wirtschaftliche Unternehmen - am 31.12.1971 ⁴⁾ | 934,04 | 1 196,92 | 827,66 | 817,44 | 533,06 | 926,52 | 495,31 | |
| 63 | Schuldenaufnahmen 1971 ⁴⁾ einschl. bei Gebietskörperschaften | 211,41 | 276,85 | 202,44 | 158,58 | 107,22 | 276,17 | 115,68 | |
| 64 | Realsteuerkraft 1971 ⁵⁾ | 354,99 | 417,01 | 326,32 | 334,61 | 256,20 | 322,58 | 244,51 | |
| 65 | Personalstand am 2.10.1971 ⁶⁾ - ohne wirt- schaftliche Unternehmen - auf je 1 000 Einw. | 14 | 16 | 14 | 14 | 11 | 11 | 6 | |
| 66 | Personalstand am 2.10.1971 ⁶⁾ - mit wirt- schaftlichen Unternehmen - auf je 1 000 Einw. | 16 | 18 | 15 | 16 | 13 | 11 | 7 | |

Neuschulden, Realsteuerkraft und Personal
Nordrhein-Westfalens 1971

Einwohnern

| Kreisangehörige Gemeinden mit Einwohnern | | | | | | | | Ämter | Kreise | Land- schafts- verbände | Sied- lungs- verband Ruhr- kohlen- bezirk | Gemeinden und Gemeinde- verbände insgesamt | Lfd. Nr. |
|------------------------------------------------|-----------|--------|--------|--------|--------|--------|-------------------------|--------|--------|-------------------------------|----------------------------------------------------------|--------------------------------------------------------|-------------|
| davon mit | | | | | | | | | | | | | |
| 50 000 und mehr | 20 000 | 10 000 | 5 000 | 3 000 | 2 000 | 1 000 | weniger als 1 000 | | | | | | |
| | bis unter | | | | | | | | | | | | |
| | 50 000 | 20 000 | 10 000 | 5 000 | 3 000 | 2 000 | | | | | | | |
| 375,72 | 323,82 | 254,11 | 229,78 | 210,97 | 207,63 | 171,26 | 161,23 | - | 9,58 | - | - | 366,49 | 1 |
| 1,21 | 1,98 | 3,31 | 5,76 | 6,23 | 6,94 | 9,23 | 14,06 | - | - | - | - | 2,00 | 2 |
| 37,60 | 33,08 | 26,33 | 23,38 | 22,11 | 22,41 | 16,15 | 13,26 | - | - | - | - | 37,72 | 3 |
| 279,82 | 237,67 | 179,68 | 160,44 | 140,08 | 131,96 | 97,49 | 88,02 | - | - | - | - | 257,09 | 4 |
| 318,63 | 272,73 | 209,32 | 189,58 | 168,42 | 161,31 | 122,88 | 115,35 | - | - | - | - | 296,82 | 5 |
| 94,46 | 87,30 | 73,03 | 65,79 | 60,22 | 54,22 | 41,89 | 39,81 | - | - | - | - | 91,11 | 6 |
| 148,06 | 135,79 | 115,17 | 103,68 | 100,47 | 98,78 | 87,96 | 83,40 | - | - | - | - | 146,59 | 7 |
| 185,36 | 150,37 | 106,65 | 94,65 | 79,85 | 77,43 | 55,60 | 48,22 | - | - | - | - | 165,99 | 8 |
| 151,12 | 114,98 | 91,07 | 79,80 | 79,81 | 46,30 | 49,18 | 36,30 | 10,25 | 33,79 | 20,14 | - | 200,02 | 9 |
| 69,71 | 52,50 | 46,51 | 49,00 | 50,88 | 53,72 | 72,40 | 63,09 | 10,19 | 22,07 | 12,41 | 0,26 | 107,56 | 10 |
| 596,56 | 491,31 | 391,69 | 358,58 | 341,66 | 307,65 | 292,84 | 260,62 | 20,44 | 65,44 | 32,55 | 0,26 | 674,06 | 11 |
| 95,83 | 63,73 | 53,17 | 57,07 | 68,20 | 47,27 | 53,09 | 53,40 | 4,26 | 11,45 | 0,49 | 0,00 | 68,69 | 12 |
| 35,25 | 22,39 | 24,55 | 24,89 | 35,28 | 31,52 | 39,84 | 43,98 | 1,05 | 0,96 | 0,21 | - | 28,69 | 13 |
| 7,21 | 4,08 | 3,59 | 2,21 | 1,80 | 0,71 | 1,12 | 0,89 | 0,65 | 1,04 | 0,45 | 0,20 | 8,56 | 14 |
| 126,41 | 124,44 | 122,01 | 105,80 | 97,89 | 78,57 | 64,36 | 67,64 | 8,38 | 15,58 | 8,00 | - | 174,51 | 15 |
| 17,09 | 7,47 | 4,27 | 2,86 | 2,12 | 0,96 | 4,81 | 1,95 | 0,26 | 1,85 | 0,15 | - | 13,61 | 16 |
| 281,79 | 222,11 | 207,58 | 192,83 | 205,28 | 159,03 | 163,22 | 167,87 | 14,60 | 30,89 | 9,30 | 0,20 | 294,06 | 17 |
| 878,35 | 713,42 | 599,28 | 551,41 | 546,94 | 466,68 | 456,06 | 428,49 | 35,04 | 96,32 | 41,85 | 0,46 | 968,12 | 18 |
| 206,48 | 211,49 | 262,29 | 258,27 | 237,86 | 223,68 | 243,79 | 262,00 | 23,04 | 92,99 | 67,31 | 1,84 | 364,33 | 19 |
| 107,93 | 123,28 | 156,83 | 156,07 | 157,85 | 156,11 | 176,35 | 186,81 | 13,29 | 46,64 | 15,38 | - | 168,77 | 20 |
| 98,55 | 88,21 | 105,45 | 102,20 | 80,02 | 67,57 | 67,44 | 75,19 | 9,75 | 46,35 | 51,93 | 1,84 | 195,56 | 21 |
| 1 084,83 | 924,90 | 861,56 | 809,68 | 784,81 | 690,36 | 699,85 | 690,48 | 58,08 | 189,32 | 109,16 | 2,30 | 1 332,45 | 22 |
| 10,50 | 12,93 | 15,00 | 13,80 | 15,05 | 14,09 | 16,07 | 14,71 | 104,33 | 104,85 | 41,10 | 4,65 | 121,93 | 23 |
| 1 095,33 | 937,83 | 876,56 | 823,48 | 799,85 | 704,45 | 715,93 | 705,19 | 162,41 | 294,16 | 150,26 | 6,95 | 1 454,38 | 24 |
| 238,62 | 194,63 | 149,57 | 100,80 | 63,76 | 46,73 | 45,72 | 29,38 | 88,37 | 77,22 | 34,64 | 1,32 | 356,67 | 25 |
| 29,86 | 28,51 | 30,99 | 29,05 | 25,88 | 27,51 | 30,64 | 35,79 | 1,64 | 5,21 | 2,55 | 0,03 | 41,87 | 26 |
| 38,82 | 31,66 | 29,32 | 24,65 | 20,51 | 18,99 | 20,60 | 16,80 | 2,33 | 2,69 | 2,48 | 0,06 | 50,65 | 27 |
| 168,00 | 140,43 | 126,44 | 112,58 | 102,38 | 93,93 | 100,07 | 102,41 | 27,99 | 94,36 | 68,59 | 2,73 | 335,81 | 28 |
| 475,30 | 395,23 | 336,31 | 267,09 | 212,54 | 187,16 | 197,03 | 184,38 | 120,33 | 179,48 | 108,26 | 4,14 | 785,00 | 29 |
| 37,02 | 30,01 | 26,50 | 55,76 | 16,96 | 20,39 | 17,47 | 17,33 | 2,68 | 3,70 | 1,33 | 0,03 | 45,22 | 30 |
| 25,93 | 13,46 | 9,07 | 4,64 | 3,10 | 2,32 | 0,35 | 2,07 | 1,07 | 2,03 | 3,53 | 0,01 | 25,53 | 31 |
| 86,76 | 60,38 | 45,78 | 42,11 | 52,49 | 44,80 | 46,99 | 44,12 | 3,69 | 9,79 | 1,30 | 0,05 | 70,12 | 32 |
| 89,11 | 55,06 | 43,34 | 33,98 | 28,38 | 18,41 | 18,15 | 15,28 | 2,16 | 4,79 | 0,35 | 0,76 | 63,15 | 33 |
| 222,95 | 248,30 | 276,35 | 292,18 | 275,20 | 252,64 | 247,05 | 259,33 | 21,85 | 37,64 | 28,34 | 0,07 | 312,32 | 34 |
| 25,21 | 21,94 | 21,46 | 19,12 | 9,77 | 9,30 | 6,44 | 5,32 | 5,22 | 4,76 | 1,93 | 0,00 | 28,48 | 35 |
| 337,26 | 325,30 | 341,15 | 345,28 | 313,35 | 280,35 | 271,64 | 279,92 | 29,24 | 47,19 | 29,72 | 0,83 | 403,95 | 36 |
| 77,03 | 101,51 | 120,11 | 89,68 | 60,18 | 38,25 | 16,70 | 3,08 | 16,25 | 10,11 | 0,54 | - | 86,14 | 37 |
| 91,09 | 64,36 | 59,77 | 71,87 | 78,11 | 66,56 | 79,30 | 75,18 | 0,24 | 17,09 | 23,56 | - | 115,19 | 38 |
| 61,12 | 78,67 | 92,08 | 109,80 | 109,19 | 125,16 | 102,22 | 122,31 | 6,14 | 0,85 | 0,05 | 0,50 | 76,82 | 39 |
| 39,52 | 47,30 | 54,52 | 69,07 | 69,91 | 76,75 | 58,35 | 54,88 | 2,83 | 0,00 | - | - | 43,40 | 40 |
| 486,97 | 429,16 | 422,50 | 412,97 | 385,89 | 347,86 | 336,44 | 343,44 | 36,68 | 62,71 | 35,88 | 0,92 | 544,83 | 41 |
| 962,27 | 824,39 | 758,81 | 680,06 | 598,44 | 535,03 | 533,48 | 527,82 | 157,00 | 242,18 | 144,14 | 5,06 | 1 329,82 | 42 |
| 0,48 | 0,39 | 0,17 | 0,32 | 0,15 | 0,08 | 0,08 | 0,01 | 0,01 | 0,32 | 0,00 | - | 1,69 | 43 |
| 962,75 | 824,78 | 758,98 | 680,38 | 598,58 | 535,11 | 533,56 | 527,83 | 157,02 | 242,51 | 144,14 | 5,06 | 1 331,52 | 44 |
| 118,65 | 111,65 | 113,84 | 137,72 | 180,14 | 181,88 | 185,67 | 181,71 | 3,18 | 52,91 | 4,19 | 0,93 | 121,76 | 45 |
| 1 081,39 | 936,43 | 872,82 | 818,10 | 778,73 | 716,99 | 719,24 | 709,54 | 160,20 | 295,42 | 148,33 | 5,99 | 1 453,28 | 46 |
| 174,87 | 196,67 | 208,68 | 166,66 | 130,46 | 115,13 | 81,70 | 66,88 | 31,04 | 27,43 | 3,20 | - | 194,49 | 47 |
| 20,66 | 12,35 | 7,43 | 4,90 | 6,08 | 4,29 | 3,94 | 6,92 | 0,55 | 2,73 | 2,06 | - | 37,42 | 48 |
| 47,77 | 31,55 | 21,84 | 17,99 | 13,62 | 19,53 | 20,04 | 15,26 | 12,52 | 81,11 | 67,06 | - | 211,90 | 49 |
| 243,47 | 172,99 | 155,58 | 155,42 | 153,08 | 125,52 | 139,72 | 144,74 | 24,07 | 51,12 | 44,62 | 1,19 | 294,76 | 50 |
| 196,74 | 190,82 | 184,19 | 181,50 | 175,31 | 186,94 | 157,95 | 175,87 | 13,88 | 9,27 | 0,87 | 3,83 | 223,69 | 51 |
| 36,71 | 18,78 | 22,87 | 29,71 | 32,37 | 23,08 | 49,99 | 47,20 | 2,14 | 6,81 | 1,36 | - | 60,57 | 52 |
| 727,66 | 605,64 | 555,66 | 454,54 | 380,40 | 337,04 | 357,63 | 337,72 | 36,58 | 67,38 | 41,88 | 2,00 | 918,88 | 53 |
| 423,75 | 306,54 | 258,10 | 229,10 | 196,16 | 178,39 | 183,01 | 155,34 | 11,71 | 11,06 | 5,71 | 1,26 | 427,34 | 54 |
| 130,61 | 71,67 | 54,99 | 36,15 | 28,30 | 10,97 | 22,20 | 34,78 | 2,68 | 6,57 | 3,27 | - | 144,10 | 55 |
| 65,81 | 41,92 | 35,83 | 25,63 | 28,39 | 19,63 | 17,60 | 23,51 | 3,54 | 2,76 | 2,44 | 1,26 | 81,94 | 56 |
| 152,25 | 142,37 | 128,40 | 140,55 | 125,35 | 132,09 | 127,10 | 92,42 | 3,83 | 0,14 | - | - | 127,49 | 57 |
| 303,91 | 299,10 | 297,56 | 225,44 | 184,24 | 158,65 | 174,62 | 182,38 | 24,87 | 56,32 | 36,17 | 0,74 | 491,55 | 58 |
| 104,97 | 130,25 | 144,59 | 97,38 | 74,98 | 62,99 | 38,14 | 24,85 | 10,05 | 9,35 | 2,41 | - | 131,72 | 59 |
| 21,67 | 30,58 | 29,76 | 11,32 | 7,66 | 6,37 | 11,89 | 8,42 | 1,96 | 23,09 | 21,29 | - | 84,41 | 60 |
| 95,29 | 74,46 | 62,33 | 58,61 | 47,38 | 38,04 | 57,39 | 35,72 | - | 4,61 | 5,17 | - | 135,04 | 61 |
| 597,04 | 533,97 | 500,68 | 418,39 | 352,10 | 326,07 | 335,43 | 302,95 | 33,90 | 60,81 | 38,61 | 2,00 | 774,79 | 62 |
| 134,18 | 127,92 | 115,60 | 103,17 | 82,36 | 67,63 | 68,39 | 63,17 | 7,01 | 18,79 | 8,62 | - | 179,63 | 63 |
| 315,33 | 275,51 | 220,81 | 197,86 | 177,27 | 169,03 | 136,21 | 126,26 | - | - | - | - | 295,75 | 64 |
| 9 | 7 | 6 | 4 | 2 | 2 | 2 | 1 | 3 | 3 | 1 | 0 | 13 | 65 |
| 10 | 8 | 6 | 4 | 3 | 2 | 2 | 1 | 3 | 3 | 1 | 0 | 14 | 66 |

Schematische Darstellung finanzstatistischer Begriffe



3. Anmerkungen zu dem Tabellenteil

3.1 Allgemeines

Abweichend von der Behandlung in den Haushaltsrechnungen sind in den finanzstatistischen Darstellungen die Lastenausgleichsleistungen und die Ausgaben für den Zivilschutz (für Rechnung des Bundes) sowie ihre Deckung nicht in den Bruttoausgaben usw. enthalten. Die Lastenausgleichsleistungen werden in einer Sonderübersicht dargestellt.

Abweichungen zwischen Additionsergebnissen und ausgewiesenen Summen erklären sich aus dem Runden der Zahlen.

3.2 Anmerkungen zu Tabellenteil 1 und 2

- 1) Einschl. der Darlehen, die durch die Wohnungsbauförderungsanstalt des Landes Nordrhein-Westfalen ausgezahlt werden (1969 = 148 314 TDM).
- 2) Einschl. der an den Lastenausgleichsfonds abgeführten Vermögensteuer (1969 = 182 096 TDM).
- 3) Nur unter Allgemeine Finanzen.
- 4) Nach der Steuerverteilung.
- 5) Einschl. Kapitalertragsteuer, Versicherungssteuer und Wechselsteuer (355 350 TDM), deren Ertrag ab 1970 dem Bund zusteht.
- 6) Bzw. Mehreinnahmen (+).

3.3 Anmerkungen zu Tabellenteil 3

- 1) Einschl. Zuweisungen an Zweckverbände, sonstige Körperschaften usw. in der o.R. und ao.R. (bei Gemeinden und Gemeindeverbänden zusammen: 97 275 TDM in der ao.R.).
- 2) Realsteuerkraft ist das durch die gewogenen Landesdurchschnittshebesätze nivellierte Realsteueraufkommen (= Grundbetrag multipliziert mit dem jeweiligen Landesdurchschnittshebesatz; gewogener Landesdurchschnittshebesatz: Istaufkommen dividiert durch Grundbeträge auf Landesebene für jede Steuerart).
- 3) Einschl. Erwerb von Beteiligungen.
- 4) Einschl. großer Instandsetzungen.
- 5) Einschl. nicht aufgeteilter öffentl. Einrichtungen der Gemeinden mit weniger als 3 000 Einwohnern.
- 6) Bzw. Mehreinnahmen (+).
- 7) Ohne Gemeinden mit weniger als 3 000 Einwohnern.
- 8) Ohne Gemeinden mit weniger als 10 000 Einwohnern und ohne Ämter.
- 9) Steuerverwaltung und nicht aufteilbarer Schuldendienst.

- 10) Einschl. Grundsteuerbeihilfen des Bundes für Arbeiterwohnstätten.
- 11) Unter Berücksichtigung der Gewerbesteuerausgleichszuschüsse.
- 12) Bzw. Mehreinnahmen (+) aus fremden allgemeinen Deckungsmitteln.
- 13) Zuführung nach Abzug der Entnahmen.
- 14) Einschl. Instandsetzungen.
- 15) In % der Personalausgaben der Kämmereiverwaltungen.
- 16) In % der Bruttoausgaben.
- 17) Einschl. Zuweisungen von Zweckverbänden und sonstigen Körperschaften der o. R. und ao. R. sowie Mieten und Pachten.
- 18) Die fiktiven Steueraufkommen wurden mit den gewogenen Landesdurchschnittshebesätzen der Gewerbesteuer nach Ertrag und Kapital berechnet, und zwar je gesondert für Gemeinden, die Lohnsummensteuer erhoben bzw. nicht erhoben haben.

Die Relativwerte (DM je Einwohner) wurden mit den gesamten Einwohnern der Größenklassen ermittelt.
- 19) Nach den Ergebnissen der vierteljährlichen Kassenstatistik; unter Berücksichtigung der Zuordnung der Gemeinden zu den Größenklassen nach der fortgeschriebenen Einwohnerzahl vom 30. 6. 1971 unter Berücksichtigung des Gebietsstandes vom 31. 12. 1971.

Tabellenteil

1. Gesamt
1.1 Ausgaben und Einnahmen des Landes, der

| Lfd. Nr. | Ausgaben <hr/> Einnahmen | Land | | | | |
|-------------|-------------------------------------------------------------------------------|------------|------------------------------------------------------|----------|------------------------------------------------------|--------|
| | | 1969 | 1970 | | 1971 | |
| | | 1 000 DM | Ver- änderung gegenüber dem Vorjahr % | 1 000 DM | Ver- änderung gegenüber dem Vorjahr % | |
| | I. Ausgaben | | | | | |
| 1 | Verwaltungs- und Zweckausgaben | 9 582 029 | 9 793 964 | + 2,2 | 11 506 487 | + 17,5 |
| 2 | Ausgaben der Vermögensbewegung | 1 605 054 | 2 988 164 | + 86,2 | 3 152 022 | + 5,5 |
| 3 | Unmittelbare Ausgaben | 11 187 083 | 12 782 128 | + 14,3 | 14 658 509 | + 14,7 |
| 4 | Zahlungen an Gebietskörper- schaften anderer Ebenen | 5 735 440 | 5 729 251 | - 0,1 | 6 655 360 | + 16,2 |
| 5 | Gesamtausgaben | 16 922 523 | 18 511 379 | + 9,4 | 21 313 869 | + 15,1 |
| 6 | Zahlungen an Gebietskörper- schaften gleicher Ebene | - | - | - | - | - |
| 7 | Unbereinigte Gesamtausgaben | 16 922 523 | 18 511 379 | + 9,4 | 21 313 869 | + 15,1 |
| 8 | Nachrichtlich: Nettoausgaben | 14 804 363 | 16 674 695 | + 12,6 | 18 879 707 | + 13,2 |
| | II. Einnahmen | | | | | |
| 1 | Verwaltungs- und Betriebseinnahmen . . . | 14 751 798 | 15 759 220 | + 6,8 | 17 498 406 | + 17,4 |
| 2 | Einnahmen der Vermögensbewegung | 357 572 | 665 945 | + 86,2 | 1 001 842 | + 50,4 |
| 3 | Unmittelbare Einnahmen | 15 109 370 | 16 425 165 | + 8,7 | 18 500 248 | + 12,6 |
| 4 | Zahlungen von Gebietskörper- schaften anderer Ebenen | 2 118 160 | 1 836 684 | - 13,3 | 2 434 162 | + 32,5 |
| 5 | Gesamteinnahmen | 17 227 530 | 18 261 849 | + 6,0 | 20 934 410 | + 14,6 |
| 6 | Zahlungen von Gebietskörper- schaften gleicher Ebene | - | - | - | - | - |
| 7 | Unbereinigte Gesamteinnahmen | 17 227 530 | 18 261 849 | + 6,0 | 20 934 410 | + 14,6 |
| 8 | III. Finanzstatistischer Abschluß (ohne Abwicklung der Vorjahre) | + 205 466 | - 424 660 | . | - 379 459 | . |
| 9 | IV. Abwicklung der Vorjahre | + 99 541 | + 175 130 | . | - | . |

1. Gesamt
1.2 Ausgaben und Einnahmen des Landes, der Gemeinden

| Lfd. Nr. | Ausgaben ----- Einnahmen | Land | | | | |
|-------------|-----------------------------------------------------------|-----------------------|------------|------------------------------------------------------|------------|------------------------------------------------------|
| | | 1969 | 1970 | | 1971 | |
| | | 1 000 DM | | Ver- änderung gegenüber dem Vorjahr % | 1 000 DM | Ver- änderung gegenüber dem Vorjahr % |
| | <u>Ausgaben</u> | | | | | |
| 1 | Beamtenbesüße | 3 185 377 | 3 679 518 | + 15,5 | 4 361 409 | + 18,5 |
| 2 | Angestelltenvergütungen | 1 019 085 | 1 224 657 | + 20,2 | 1 575 677 | + 28,7 |
| 3 | Arbeiterlöhne | 119 229 | 144 817 | + 21,5 | 179 504 | + 24,0 |
| 4 | Versorgung | 1 085 020 | 1 144 214 | + 5,5 | 1 327 531 | + 16,0 |
| 5 | Sonstige Personalausgaben | 278 820 | 500 636 | + 79,6 | 635 961 | + 27,0 |
| 6 | Personalausgaben zusammen | 5 687 531 | 6 693 842 | + 17,7 | 8 080 082 | + 20,7 |
| 7 | Unterhaltung von unbeweglichem Vermögen . . | 57 226 | 56 604 | - 1,1 | 66 542 | + 17,6 |
| 8 | Zuweisungen an Zweckverbände usw. | 732 839 | 15 289 | - 97,9 | 20 415 | + 33,5 |
| 9 | Zinsen | 190 660 | 135 193 | - 29,1 | 142 693 | + 5,5 |
| 10 | Übrige Ausgaben | 2 913 773 | 2 893 036 | - 0,7 | 3 196 755 | + 10,5 |
| 11 | Verwaltungs- und Zweckausgaben zusammen . . . | 9 582 029 | 9 793 964 | + 2,2 | 11 506 487 | + 17,5 |
| 12 | Bauten und große Instandsetzungen | 465 052 | 658 312 | + 41,6 | 623 313 | - 6,3 |
| 13 | Neuanschaffung von beweglichem Vermögen . . | 135 888 | 197 408 | + 45,3 | 254 519 | + 28,9 |
| 14 | Erwerb von Grundvermögen | 42 485 | 68 331 | + 60,8 | 99 204 | + 45,2 |
| 15 | Zuführungen an Rücklagen und Kapitalvermögen | 34 968 | 346 340 | + 890,4 | 235 190 | - 32,1 |
| 16 | Erwerb von Beteiligungen | 30 445 | 5 750 | - 81,1 | 8 414 | + 46,3 |
| 17 | Tilgungen | 358 779 | 65 800 | - 81,7 | 241 882 | + 267,6 |
| 18 | Gewährung von Darlehen | 537 437 ¹⁾ | 546 030 | + 1,6 | 506 077 | - 7,3 |
| 19 | Übrige vermögenswirksame Ausgaben | . | 1 100 193 | + 100 | 1 183 423 | + 7,6 |
| 20 | Ausgaben der Vermögensbewegung zusammen . . . | 1 605 054 | 2 988 164 | + 86,2 | 3 152 022 | + 5,5 |
| 21 | Unmittelbare Ausgaben | 11 187 083 | 12 782 128 | + 14,3 | 14 658 509 | + 14,7 |
| 22 | Zahlungen an | | | | | |
| | a) Bund/LAF/ERP/Länder | 941 114 ²⁾ | 844 118 | - 10,3 | 985 612 | + 16,8 |
| | b) Land/Gemeinden (Gv) | 4 794 326 | 4 885 133 | + 1,9 | 5 669 748 | + 16,1 |
| 23 | Gesamtausgaben | 16 922 523 | 18 511 379 | + 9,4 | 21 313 869 | + 15,1 |
| 24 | Zahlungen an | | | | | |
| | a) Länder | - | - | - | - | - |
| | b) Gemeinden (Gv) | - | - | - | - | - |
| 25 | Unbereinigte Gesamtausgaben | 16 922 523 | 18 511 379 | + 9,4 | 21 313 869 | + 15,1 |

übersichten 1969 - 1971
und der Gemeindeverbände 1969 - 1971 nach Arten

| Gemeinden (Gv) | | | | | Zusammen | | | | | Lfd. Nr. |
|----------------|------------------------------------------------------|----------|------------------------------------------------------|----------|------------|------------------------------------------------------|----------|------------------------------------------------------|---------|-------------|
| 1969 | 1970 | | 1971 | | 1969 | 1970 | | 1971 | | |
| 1 000 DM | Ver- änderung gegenüber dem Vorjahr % | 1 000 DM | Ver- änderung gegenüber dem Vorjahr % | 1 000 DM | 1 000 DM | Ver- änderung gegenüber dem Vorjahr % | 1 000 DM | Ver- änderung gegenüber dem Vorjahr % | | |
| 905 030 | 1 009 934 | + 11,6 | 1 161 513 | + 15,0 | 4 090 407 | 4 689 452 | + 14,6 | 5 522 922 | + 17,8 | 1 |
| 1 727 093 | 2 043 196 | + 18,3 | 2 564 767 | + 25,5 | 2 746 178 | 3 267 853 | + 19,0 | 4 140 444 | + 26,7 | 2 |
| 1 169 849 | 1 341 616 | + 14,7 | 1 595 028 | + 18,9 | 1 289 078 | 1 486 433 | + 15,3 | 1 774 532 | + 19,4 | 3 |
| 507 345 | 563 578 | + 11,1 | 649 891 | + 15,3 | 1 592 365 | 1 707 792 | + 7,2 | 1 977 422 | + 15,8 | 4 |
| 81 577 | 107 965 | + 32,3 | 117 660 | + 9,0 | 360 397 | 608 601 | + 68,9 | 753 621 | + 23,8 | 5 |
| 4 390 894 | 5 066 289 | + 15,4 | 6 088 859 | + 20,2 | 10 078 425 | 11 760 131 | + 16,7 | 14 168 941 | + 20,5 | 6 |
| 537 890 | 657 736 | + 22,3 | 714 707 | + 8,7 | 595 116 | 714 340 | + 20,0 | 781 249 | + 9,4 | 7 |
| 562 718 | 680 359 | + 20,9 | 831 549 | + 22,2 | 1 295 557 | 695 648 | - 46,3 | 851 964 | + 22,5 | 8 |
| 633 700 | 738 976 | + 16,6 | 864 679 | + 17,0 | 824 360 | 874 169 | + 6,0 | 1 007 372 | + 15,2 | 9 |
| 3 433 118 | 4 158 210 | + 21,1 | 4 901 108 | + 17,9 | 6 346 891 | 7 051 246 | + 11,1 | 8 097 863 | + 14,8 | 10 |
| 9 558 320 | 11 301 570 | + 18,2 | 13 400 902 | + 18,6 | 19 140 349 | 21 095 534 | + 10,2 | 24 907 389 | + 18,1 | 11 |
| 4 011 439 | 4 674 606 | + 16,5 | 5 331 608 | + 14,1 | 4 476 491 | 5 332 918 | + 19,1 | 5 954 921 | + 11,7 | 12 |
| 311 264 | 396 715 | + 27,5 | 486 265 | + 22,6 | 447 152 | 594 123 | + 32,9 | 740 784 | + 24,7 | 13 |
| 883 291 | 1 062 867 | + 20,3 | 1 078 028 | + 1,4 | 925 776 | 1 131 198 | + 22,2 | 1 177 232 | + 4,1 | 14 |
| 1 258 242 | 1 156 487 | - 8,1 | 1 111 225 | - 3,9 | 1 293 210 | 1 502 827 | + 16,2 | 1 346 415 | - 10,4 | 15 |
| 72 046 | 38 023 | - 47,2 | 85 804 | + 125,7 | 102 491 | 43 773 | - 57,3 | 94 218 | + 115,2 | 16 |
| 805 333 | 722 164 | - 10,3 | 772 007 | + 6,9 | 1 164 112 | 787 964 | - 32,3 | 1 013 889 | + 28,7 | 17 |
| 319 131 | 332 902 | + 4,3 | 435 910 | + 30,9 | 856 568 | 878 932 | + 2,6 | 941 987 | + 7,2 | 18 |
| . | . | . | . | . | . | 1 100 193 | + 100 | 1 183 423 | + 7,6 | 19 |
| 7 660 746 | 8 383 764 | + 9,4 | 9 300 847 | + 10,9 | 9 265 800 | 11 371 928 | + 22,7 | 12 452 869 | + 9,5 | 20 |
| 17 219 066 | 19 685 334 | + 14,3 | 22 701 749 | + 15,3 | 28 406 149 | 32 467 462 | + 14,3 | 37 360 258 | + 15,1 | 21 |
| - | - | - | - | - | 941 114 | 844 118 | - 10,3 | 985 612 | + 16,8 | 22 |
| 591 793 | 18 781 | - 96,8 | 28 875 | + 53,7 | - | - | - | - | - | |
| 17 810 859 | 19 704 115 | + 10,6 | 22 730 624 | + 15,4 | 29 347 263 | 33 311 580 | + 13,5 | 38 345 870 | + 15,1 | 23 |
| - | - | - | - | - | 591 793 | 18 781 | - 96,8 | 28 875 | + 53,7 | 24 |
| 1 402 453 | 1 699 861 | + 21,2 | 2 078 659 | + 22,3 | 6 196 779 | 6 584 994 | + 6,3 | 7 748 407 | + 17,7 | |
| 19 213 312 | 21 403 976 | + 11,4 | 24 809 283 | + 15,9 | 36 135 835 | 39 915 355 | + 10,5 | 46 123 152 | + 15,6 | 25 |

| Lfd. Nr. | Ausgaben ----- Einnahmen | Land | | | | | | |
|-------------|----------------------------------------------------------------------------|--------------------------|------------|------------------------------------------------------|----------|------------------------------------------------------|---|------|
| | | 1969 | 1970 | | 1971 | | | |
| | | 1 000 DM | | Ver- änderung gegenüber dem Vorjahr % | 1 000 DM | Ver- änderung gegenüber dem Vorjahr % | | |
| | <u>Einnahmen</u> | | | | | | | |
| 26 | Gebühren, Entgelte, Strafen, Steuern | 14 156 633 ²⁾ | 14 977 924 | + | 5,8 | 16 685 893 | + | 11,4 |
| 27 | Mieten, Pachten | 24 383 | 24 740 | + | 1,5 | 26 870 | + | 8,6 |
| 28 | Zinsen und sonstige Erträge aus Kapitalvermögen | 147 753 | 145 321 | - | 1,9 | 147 626 | + | 1,2 |
| 29 | Zuweisungen von Zweckverbänden usw. | 5 207 | 1 876 | - | 64,0 | 1 489 | - | 20,6 |
| 30 | Übrige Einnahmen | 417 822 | 609 359 | + | 45,8 | 636 528 | + | 4,5 |
| 31 | Verwaltungs- und Betriebseinnahmen zusammen . | 14 751 798 | 15 759 220 | + | 6,8 | 17 498 406 | + | 11,0 |
| 32 | Rückflüsse von Darlehen | 261 789 | 317 589 | + | 21,3 | 337 155 | + | 6,2 |
| 33 | Schuldenaufnahme aus öffentlichen Sondermitteln | 5 276 | 11 400 | + | 116,1 | 16 683 | + | 46,3 |
| 34 | Schuldenaufnahme aus Kreditmarkt- mitteln und Innere Darlehen | 74 580 | - | - | 100 | 596 482 | + | 100 |
| 35 | Entnahme aus Rücklagen und Kapitalvermögen | 2 641 | 309 971 | + | 11 636,9 | 20 998 | - | 93,2 |
| 36 | Erlöse aus Verkäufungen von Grund- und sonstigen Sachvermögen | 13 286 | 14 888 | + | 12,1 | 19 423 | + | 30,5 |
| 37 | Übrige vermögenswirksame Einnahmen | . | 12 097 | + | 100 | 11 101 | - | 8,2 |
| 38 | Einnahmen der Vermögensbewegung zusammen . . . | 357 572 | 665 945 | + | 86,2 | 1 001 842 | + | 50,4 |
| 39 | Unmittelbare Einnahmen | 15 109 370 | 16 425 165 | + | 8,7 | 18 500 248 | + | 12,6 |
| 40 | Zahlungen von | | | | | | | |
| | a) Bund/LAF/ERP/Ländern | 1 485 841 | 1 747 932 | + | 17,6 | 2 360 121 | + | 35,0 |
| | b) Land/Gemeinden (Gv) | 632 319 | 88 752 | - | 86,0 | 74 041 | - | 16,6 |
| 41 | Gesamteinnahmen | 17 227 530 | 18 261 849 | + | 6,0 | 20 934 410 | + | 14,6 |
| 42 | Zahlungen von | | | | | | | |
| | a) Land | - | - | - | - | - | - | - |
| | b) Gemeinden (Gv) | - | - | - | - | - | - | - |
| 43 | Unbereinigte Gesamteinnahmen | 17 227 530 | 18 261 849 | + | 6,0 | 20 934 410 | + | 14,6 |

übersichten 1969 - 1971
und der Gemeindeverbände 1969 - 1971 nach Arten

| Gemeinden (Gv) | | | | | Zusammen | | | | | Lfd. Nr. |
|----------------|------------------------------------------------------|----------|------------------------------------------------------|----------|------------|------------------------------------------------------|----------|------------------------------------------------------|----------|-------------|
| 1969 | 1970 | | 1971 | | 1969 | 1970 | | 1971 | | |
| 1 000 DM | Ver- änderung gegenüber dem Vorjahr % | 1 000 DM | Ver- änderung gegenüber dem Vorjahr % | 1 000 DM | 1 000 DM | Ver- änderung gegenüber dem Vorjahr % | 1 000 DM | Ver- änderung gegenüber dem Vorjahr % | 1 000 DM | |
| 7 873 474 | 8 353 686 | + 6,1 | 9 670 921 | + 15,8 | 22 030 107 | 23 331 610 | + 5,9 | 26 356 814 | + 13,0 | 26 |
| 270 905 | 284 134 | + 4,9 | 305 370 | + 7,5 | 295 288 | 308 874 | + 4,6 | 332 240 | + 7,6 | 27 |
| 413 405 | 523 787 | + 26,7 | 492 270 | - 6,0 | 561 158 | 669 108 | + 19,2 | 639 896 | - 4,4 | 28 |
| 48 566 | 40 709 | - 16,2 | 56 888 | + 39,7 | 53 773 | 42 585 | - 20,8 | 58 377 | + 37,1 | 29 |
| 771 158 | 860 520 | + 11,6 | 981 607 | + 14,1 | 1 188 980 | 1 469 879 | + 23,6 | 1 618 135 | + 10,1 | 30 |
| 9 377 508 | 10 062 836 | + 7,3 | 11 507 056 | + 14,4 | 24 129 306 | 25 822 056 | + 7,0 | 29 005 462 | + 12,3 | 31 |
| 189 056 | 153 426 | - 18,8 | 146 174 | - 4,7 | 450 845 | 471 015 | + 4,5 | 483 329 | + 2,6 | 32 |
| - | - | - | - | - | 5 276 | 11 400 | + 116,1 | 16 683 | + 46,3 | 33 |
| 1 825 437 | 1 748 407 | - 4,2 | 3 211 429 | + 83,7 | 1 900 017 | 1 748 407 | - 8,0 | 3 807 911 | + 117,8 | 34 |
| 1 174 283 | 1 278 264 | + 8,9 | 1 172 554 | - 8,3 | 1 176 924 | 1 588 235 | + 34,9 | 1 193 552 | - 24,9 | 35 |
| 385 368 | 371 658 | - 3,6 | 489 769 | + 31,8 | 398 654 | 386 546 | - 3,0 | 509 192 | + 31,7 | 36 |
| . | . | . | . | . | . | 12 097 | + 100 | 11 101 | - 9,0 | 37 |
| 3 574 144 | 3 551 755 | - 0,6 | 5 019 926 | + 41,3 | 3 931 716 | 4 217 700 | + 7,2 | 6 021 768 | + 42,8 | 38 |
| 12 951 652 | 13 614 591 | + 5,1 | 16 526 982 | + 21,4 | 28 061 022 | 30 039 756 | + 7,1 | 35 027 230 | + 16,6 | 39 |
| - | - | - | - | - | 1 485 841 | 1 747 932 | + 17,6 | 2 360 121 | + 35,0 | 40 |
| 5 437 150 | 5 524 156 | + 1,6 | 6 219 569 | + 12,6 | - | - | - | - | - | 41 |
| 18 388 802 | 19 138 747 | + 4,1 | 22 746 551 | + 18,9 | 29 546 863 | 31 786 688 | + 7,6 | 37 387 351 | + 17,6 | 41 |
| - | - | - | - | - | 5 437 150 | 5 524 156 | + 1,6 | 6 219 569 | + 12,6 | 42 |
| 1 416 640 | 1 705 446 | + 20,4 | 2 081 532 | + 22,1 | 2 048 959 | 1 794 198 | - 12,4 | 2 155 573 | + 20,1 | 43 |
| 19 805 442 | 20 844 193 | + 5,2 | 24 828 083 | + 19,1 | 37 032 972 | 39 106 042 | + 5,6 | 45 762 493 | + 17,0 | 43 |

1. Gesamt
1.3 Allgemeine Finanzmittel des Landes, der

| Lfd. Nr. | Einnahmen | Land | | | | |
|-------------|---------------------------------------------|----------------------------------------|------------|------------------------------------------------------|----------------------------------------|------------------------------------------------------|
| | | 1969 | 1970 | | 1971 | |
| | | 1 000 DM baw. DM je Einwohner | | Ver- änderung gegenüber dem Vorjahr % | 1 000 DM baw. DM je Einwohner | Ver- änderung gegenüber dem Vorjahr % |
| 1 | Steuereinnahmen ⁴⁾ | 13 669 720 | 14 640 397 | + 7,1 | 16 318 981 | + 11,4 |
| | davon | | | | | |
| 2 | Einkommensteuer | 9 034 873 | 7 076 124 | - 21,7 | 8 336 344 | + 17,8 |
| 3 | Körperschaftsteuer | 1 849 499 | 1 205 556 | - 34,8 | 1 030 633 | - 14,5 |
| 4 | Umsatzsteuer | - | 1 978 623 | - | 2 245 687 | + 13,5 |
| 5 | Einfuhrumsatzsteuer | - | 955 416 | - | 1 005 400 | + 5,2 |
| 6 | Vermögensteuer | 728 384 | 842 302 | + 15,6 | 929 520 | + 10,4 |
| 7 | Kraftfahrzeugsteuer | 951 833 | 1 064 445 | + 11,8 | 1 123 935 | + 5,6 |
| 8 | Grunderwerbsteuer | 99 771 | 101 859 | + 2,1 | 116 008 | + 13,9 |
| 9 | Biersteuer | 344 913 | 347 693 | + 0,8 | 363 669 | + 4,6 |
| 10 | Gewerbesteuer nach Ertrag und Kapital . . . | - | - | - | - | - |
| 11 | Lohnsummensteuer | - | - | - | - | - |
| 12 | Grundsteuer A | - | - | - | - | - |
| 13 | Grundsteuer B | - | - | - | - | - |
| 14 | Gemeindeanteil an der Einkommensteuer . . . | - | - | - | - | - |
| 15 | Gewerbesteuerumlage | - | 685 853 | - | 773 631 | + 12,8 |
| 16 | Erbschaftsteuer | 123 876 | 190 426 | + 53,7 | 187 584 | - 1,5 |
| 17 | Lotteriesteuer | 126 153 | 134 493 | + 6,6 | 139 797 | + 3,9 |
| 18 | Feuerschutzsteuer | 19 717 | 21 781 | + 10,5 | 26 373 | + 21,1 |
| 19 | Totalisatorsteuer | 16 376 | 18 056 | + 10,3 | 21 811 | + 20,8 |
| 20 | Übrige Steuern | 374 325 ⁵⁾ | 17 770 | - 95,3 | 18 589 | + 4,5 |
| 21 | Steuerähnliche Einnahmen | 16 137 | 12 573 | - 22,1 | 12 118 | - 3,6 |
| 22 | Insgesamt | 13 685 857 | 14 652 970 | + 7,1 | 16 331 099 | + 11,5 |
| 23 | Steuereinnahmen ⁴⁾ | 802,24 | 850,84 | + 6,1 | 955,93 | + 12,4 |
| | davon | | | | | |
| 24 | Einkommensteuer | 530,23 | 411,24 | - 22,4 | 488,33 | + 18,7 |
| 25 | Körperschaftsteuer | 108,54 | 70,06 | - 35,5 | 60,37 | - 13,8 |
| 26 | Umsatzsteuer | 114,99 | - | - | 131,55 | + 14,4 |
| 27 | Einfuhrumsatzsteuer | - | 55,52 | - | 58,89 | + 6,1 |
| 28 | Vermögensteuer | 42,75 | 48,95 | + 14,5 | 54,45 | + 11,2 |
| 29 | Kraftfahrzeugsteuer | 55,86 | 61,86 | + 10,7 | 65,84 | + 6,4 |
| 30 | Grunderwerbsteuer | 5,86 | 5,92 | + 1,0 | 6,79 | + 14,7 |
| 31 | Biersteuer | 20,24 | 20,21 | - 0,1 | 21,30 | + 5,4 |
| 32 | Gewerbesteuer nach Ertrag und Kapital . . . | - | - | - | - | - |
| 33 | Lohnsummensteuer | - | - | - | - | - |
| 34 | Grundsteuer A | - | - | - | - | - |
| 35 | Grundsteuer B | - | - | - | - | - |
| 36 | Gemeindeanteil an der Einkommensteuer . . . | - | - | - | - | - |
| 37 | Gewerbesteuerumlage | - | 39,86 | - | 45,32 | + 13,7 |
| 38 | Erbschaftsteuer | 7,27 | 11,07 | + 52,3 | 10,99 | - 0,8 |
| 39 | Lotteriesteuer | 7,40 | 7,82 | + 5,7 | 8,19 | + 4,7 |
| 40 | Feuerschutzsteuer | 1,16 | 1,26 | + 8,6 | 1,54 | + 22,2 |
| 41 | Totalisatorsteuer | 0,96 | 1,05 | + 9,4 | 1,28 | + 21,9 |
| 42 | Übrige Steuern | 21,97 ⁵⁾ | 1,03 | - 95,3 | 1,09 | + 5,8 |
| 43 | Steuerähnliche Einnahmen | 0,95 | 0,73 | - 23,2 | 0,71 | - 2,7 |
| 44 | Insgesamt | 803,19 | 851,57 | + 6,0 | 956,64 | + 12,3 |

Übersichten 1969 - 1971

Gemeinden und der Gemeindeverbände 1969 - 1971

| Gemeinden (Gv) | | | | | Zusammen | | | | | Lfd. Nr. |
|----------------------------------------|------------------------------------------------------|----------------------------------------|------------------------------------------------------|----------------------------------------|----------------------------------------|------------------------------------------------------|----------------------------------------|------------------------------------------------------|--------|-------------|
| 1969 | 1970 | | 1971 | | 1969 | 1970 | | 1971 | | |
| 1 000 DM bzw. DM je Einwohner | Ver- änderung gegenüber dem Vorjahr % | 1 000 DM bzw. DM je Einwohner | Ver- änderung gegenüber dem Vorjahr % | 1 000 DM bzw. DM je Einwohner | 1 000 DM bzw. DM je Einwohner | Ver- änderung gegenüber dem Vorjahr % | 1 000 DM bzw. DM je Einwohner | Ver- änderung gegenüber dem Vorjahr % | | |
| 5 214 854 | 5 505 489 | + 5,6 | 6 255 495 | + 13,6 | 18 884 574 | 20 145 886 | + 6,7 | 22 574 476 | + 12,1 | 1 |
| - | - | - | - | - | 9 034 873 | 7 076 124 | - 21,7 | 8 336 344 | + 17,8 | 2 |
| - | - | - | - | - | 1 849 499 | 1 205 556 | - 34,8 | 1 030 633 | - 14,5 | 3 |
| - | - | - | - | - | - | 1 978 623 | - | 2 245 687 | + 13,5 | 4 |
| - | - | - | - | - | - | 955 416 | - | 1 005 400 | + 5,2 | 5 |
| - | - | - | - | - | 728 384 | 842 302 | + 15,6 | 929 520 | + 10,4 | 6 |
| - | - | - | - | - | 951 833 | 1 064 445 | + 11,8 | 1 123 935 | + 5,6 | 7 |
| 138 209 | 136 854 | - 1,0 | 153 033 | + 11,8 | 237 980 | 238 713 | + 0,3 | 269 041 | + 12,7 | 8 |
| - | - | - | - | - | 344 913 | 347 693 | + 0,8 | 363 669 | + 4,6 | 9 |
| 3 720 377 | 3 085 503 | - 17,1 | 3 324 191 | + 7,7 | 3 720 377 | 3 085 503 | - 17,1 | 3 324 191 | + 7,7 | 10 |
| 667 841 | 806 935 | + 20,8 | 1 064 726 | + 31,9 | 667 841 | 806 935 | + 20,8 | 1 064 726 | + 31,9 | 11 |
| 36 851 | 37 307 | + 1,2 | 34 149 | - 8,5 | 36 851 | 37 307 | + 1,2 | 34 149 | - 8,5 | 12 |
| 589 453 | 612 642 | + 3,9 | 643 938 | + 5,1 | 589 453 | 612 642 | + 3,9 | 643 938 | + 5,1 | 13 |
| - | 2 168 012 | - | 2 502 532 | + 15,4 | - | 2 168 012 | - | 2 502 532 | + 15,4 | 14 |
| - | - 1 405 972 | - | - 1 555 295 | + 10,6 | - | - 720 119 | - | - 781 664 | + 8,5 | 15 |
| - | - | - | - | - | 123 876 | 190 426 | + 53,7 | 187 584 | - 1,5 | 16 |
| - | - | - | - | - | 126 153 | 134 493 | + 6,6 | 139 797 | + 3,9 | 17 |
| - | - | - | - | - | 19 717 | 21 781 | + 10,5 | 26 373 | + 21,1 | 18 |
| - | - | - | - | - | 16 376 | 18 056 | + 10,3 | 21 811 | + 20,8 | 19 |
| 62 123 | 64 208 | + 3,4 | 88 221 | + 37,4 | 436 448 | 81 978 | - 81,2 | 106 810 | + 30,3 | 20 |
| 4 707 | 1 213 | - 74,2 | 894 | - 26,3 | 20 844 | 13 786 | - 33,9 | 13 012 | - 5,6 | 21 |
| 5 219 561 | 5 506 702 | + 5,5 | 6 256 389 | + 13,6 | 18 905 418 | 20 159 672 | + 6,6 | 22 587 488 | + 12,0 | 22 |
| 306,04 | 319,96 | + 4,5 | 366,44 | + 14,5 | 1 108,28 | 1 170,80 | + 5,6 | 1 322,37 | + 12,9 | 23 |
| - | - | - | - | - | 530,23 | 411,24 | - 22,4 | 488,33 | + 18,7 | 24 |
| - | - | - | - | - | 108,54 | 70,06 | - 35,5 | 60,37 | - 13,8 | 25 |
| - | - | - | - | - | - | 114,99 | - | 131,55 | + 14,4 | 26 |
| - | - | - | - | - | - | 55,52 | - | 58,89 | + 6,1 | 27 |
| - | - | - | - | - | 42,75 | 48,95 | + 14,5 | 54,45 | + 11,2 | 28 |
| - | - | - | - | - | 55,86 | 61,86 | + 10,7 | 65,84 | + 6,4 | 29 |
| 8,11 | 7,95 | - 2,0 | 8,97 | + 12,8 | 13,97 | 13,87 | - 0,7 | 15,76 | + 13,6 | 30 |
| - | - | - | - | - | 20,24 | 20,21 | - 0,1 | 21,30 | + 5,4 | 31 |
| 218,34 | 179,32 | - 17,9 | 194,72 | + 8,6 | 218,34 | 179,32 | - 17,9 | 194,72 | + 8,6 | 32 |
| 39,19 | 46,90 | + 19,7 | 62,37 | + 33,0 | 39,19 | 46,90 | + 19,7 | 62,37 | + 33,0 | 33 |
| 2,16 | 2,17 | + 0,5 | 2,00 | - 7,8 | 2,16 | 2,17 | + 0,5 | 2,00 | - 7,8 | 34 |
| 34,59 | 35,60 | + 2,9 | 37,72 | + 6,0 | 34,59 | 35,60 | + 2,9 | 37,72 | + 6,0 | 35 |
| - | 126,00 | - | 146,59 | + 16,3 | - | 126,00 | - | 146,59 | + 16,3 | 36 |
| - | - 81,71 | - | - 91,10 | + 11,5 | - | - 41,85 | - | - 45,78 | + 9,4 | 37 |
| - | - | - | - | - | 7,27 | 11,07 | + 52,3 | 10,99 | - 0,7 | 38 |
| - | - | - | - | - | 7,40 | 7,82 | + 5,7 | 8,19 | + 4,7 | 39 |
| - | - | - | - | - | 1,16 | 1,26 | + 8,6 | 1,54 | + 22,2 | 40 |
| - | - | - | - | - | 0,96 | 1,05 | + 9,4 | 1,28 | + 21,9 | 41 |
| 3,65 | 3,73 | + 2,2 | 5,17 | + 38,6 | 25,62 | 4,76 | - 81,4 | 6,26 | + 31,5 | 42 |
| 0,28 | 0,07 | - 75,0 | 0,05 | - 28,6 | 1,23 | 0,80 | - 35,0 | 0,76 | - 5,0 | 43 |
| 306,32 | 320,03 | + 4,5 | 366,49 | + 14,5 | 1 109,51 | 1 171,60 | + 5,6 | 1 323,13 | + 12,9 | 44 |

| Lfd. Nr. | Ausgaben ----- Einnahmen | 1969 | | | |
|----------------------|-------------------------------------------------------------------------|---------------------------------|------------------------|-----------------------------------------------------|----------|
| | | Wasserläufe und Wasserbau | Stadt- entwässerung | Elektrizi- täts- und Wasser- versorgung | Zusammen |
| | | 1 000 DM | | | |
| I. Ausgaben | | | | | |
| 1 | Personalausgaben | 10 529 | 42 236 | - | 52 765 |
| 2 | Unterhaltung von unbeweglichem Vermögen | 3 070 | 35 766 | - | 38 836 |
| 3 | Zuweisungen an Zweckverbände | 13 882 | 2 700 | - | 16 582 |
| 4 | Zinsen | 26 841 | 21 503 | - | 48 344 |
| 5 | Übrige Ausgaben | 3 240 | 5 492 | - | 8 732 |
| 6 | Verwaltungs- und Zweckausgaben zusammen | 57 562 | 107 697 | - | 165 259 |
| 7 | Neu- und Wiederaufbau, große Instandsetzungen und Umbauten | 36 919 | 87 199 | - | 124 118 |
| 8 | Neuanschaffung von beweglichem Vermögen | 214 | 562 | - | 776 |
| 9 | Erwerb von Grundvermögen | 12 663 | 4 578 | - | 17 241 |
| 10 | Zuführungen an Rücklagen und Kapitalvermögen | 1 853 | 2 684 | - | 4 537 |
| 11 | Gewährung von Darlehen | 134 | 138 | - | 272 |
| 12 | Tilgungen | 21 051 | 21 888 | - | 42 939 |
| 13 | Ausgaben der Vermögensbildung zusammen | 72 834 | 117 049 | - | 189 883 |
| 14 | Unmittelbare Ausgaben | 130 396 | 224 746 | - | 355 142 |
| 15 | Zahlungen an Bund/Land | - | - | - | - |
| 16 | Gesamtausgaben | 130 396 | 224 746 | - | 355 142 |
| 17 | Zahlungen an Gemeinden (Gv) | - | - | - | - |
| 18 | Unbereinigte Gesamtausgaben | 130 396 | 224 746 | - | 355 142 |
| II. Einnahmen | | | | | |
| 19 | Gebühren, Entgelte, Strafen | 50 | - | - | 50 |
| 20 | Mieten und Pachten | 2 975 | 2 083 | - | 5 058 |
| 21 | Zinsen und sonstige Erträge aus Kapitalvermögen | 1 550 | 4 021 | 436 | 6 007 |
| 22 | Zuweisungen von Zweckverbänden usw. | 46 318 | 98 559 | - | 144 877 |
| 23 | Übrige Einnahmen | 3 497 | 8 164 | - | 11 661 |
| 24 | Verwaltungs- und Zweckeinnahmen zusammen | 54 390 | 112 827 | 436 | 167 653 |
| 25 | Rückflüsse aus Darlehen | 512 | 2 352 | - | 2 864 |
| 26 | Schuldenaufnahmen aus Kreditmarktmitteln, Innere Darlehen | 18 832 | 23 926 | - | 42 758 |
| 27 | Entnahmen aus Rücklagen und aus Kapitalvermögen | 1 837 | 1 909 | - | 3 746 |
| 28 | Erlöse aus Verkäufen von Grund- und sonstigen Sachvermögen | 3 | 968 | - | 971 |
| 29 | Einnahmen der Vermögensbewegung zusammen | 21 184 | 29 155 | - | 50 339 |
| 30 | Unmittelbare Einnahmen | 75 574 | 141 982 | 436 | 217 992 |
| 31 | Zahlungen (einschl. Darlehen) von Bund/Land | 28 857 | 22 829 | - | 51 686 |
| 32 | Gesamteinnahmen | 104 431 | 164 811 | 436 | 269 678 |
| 33 | Zahlungen (einschl. Darlehen) von Gemeinden (Gv) | 22 876 | 43 106 | - | 65 982 |
| 34 | Unbereinigte Gesamteinnahmen | 127 307 | 207 917 | 436 | 335 660 |

übersichten 1969 - 1971
wirtschaftlichen Großverbänden 1969 - 1971

| 1970 | | | | | 1971 | | | | | Lfd. Nr. |
|---------------------------|--------------------|---------------------------------------|----------|-----------------------------|---------------------------|--------------------|---------------------------------------|----------|-----------------------------|----------|
| Wasserläufe und Wasserbau | Stadt-entwässerung | Elektrizi-täts- und Wasser-versorgung | Zusammen | Ver-änderung gegenüber 1969 | Wasserläufe und Wasserbau | Stadt-entwässerung | Elektrizi-täts- und Wasser-versorgung | Zusammen | Ver-änderung gegenüber 1970 | |
| 1 000 DM | | | | % | 1 000 DM | | | | % | |
| 12 068 | 47 312 | - | 59 380 | + 12,5 | 13 049 | 54 408 | - | 67 457 | + 13,6 | 1 |
| 3 874 | 41 576 | - | 45 450 | + 17,0 | 4 720 | 45 229 | - | 49 949 | + 9,9 | 2 |
| 14 522 | 2 700 | - | 17 222 | + 3,9 | 16 864 | 2 798 | - | 19 662 | + 14,2 | 3 |
| 26 789 | 23 672 | - | 50 461 | + 4,4 | 27 798 | 24 796 | - | 52 594 | + 4,2 | 4 |
| 3 056 | 4 263 | - | 7 319 | - 16,2 | 4 139 | 4 933 | - | 9 072 | + 24,0 | 5 |
| 60 309 | 119 523 | - | 179 832 | + 8,8 | 66 570 | 132 164 | - | 198 734 | + 10,5 | 6 |
| 35 074 | 110 539 | - | 145 613 | + 17,3 | 36 771 | 128 181 | - | 164 952 | + 13,3 | 7 |
| 635 | 398 | - | 1 033 | + 33,1 | 600 | 1 082 | - | 1 682 | + 62,8 | 8 |
| 11 141 | 3 185 | - | 14 326 | - 16,9 | 11 741 | 4 646 | - | 16 387 | + 14,4 | 9 |
| 4 089 | 2 062 | - | 6 151 | + 35,6 | 2 375 | 946 | - | 3 321 | - 46,0 | 10 |
| 183 | 251 | - | 434 | + 59,6 | 220 | 896 | - | 1 116 | + 157,1 | 11 |
| 20 718 | 22 548 | - | 43 266 | + 0,8 | 25 759 | 24 368 | - | 50 127 | + 15,9 | 12 |
| 71 840 | 138 983 | - | 210 823 | + 11,0 | 77 466 | 160 119 | - | 237 585 | + 12,7 | 13 |
| 132 149 | 258 506 | - | 390 655 | + 10,0 | 144 036 | 292 283 | - | 436 319 | + 11,7 | 14 |
| - | - | - | - | - | - | - | - | - | - | 15 |
| 132 149 | 258 506 | - | 390 655 | + 10,0 | 144 036 | 292 283 | - | 436 319 | + 11,7 | 16 |
| - | - | - | - | - | - | - | - | - | - | 17 |
| 132 149 | 258 506 | - | 390 655 | + 10,0 | 144 036 | 292 283 | - | 436 319 | + 11,7 | 18 |
| 66 | - | - | 66 | + 32,0 | 193 | 29 | - | 222 | + 236,4 | 19 |
| 3 643 | 2 186 | - | 5 829 | + 15,2 | 3 676 | 2 314 | - | 5 990 | + 2,8 | 20 |
| 2 150 | 4 831 | 433 | 7 414 | + 23,4 | 1 979 | 4 992 | 680 | 7 651 | + 3,2 | 21 |
| 46 700 | 115 540 | - | 162 240 | + 12,0 | 53 725 | 139 774 | - | 193 499 | + 19,3 | 22 |
| 3 748 | 8 603 | - | 12 351 | + 5,9 | 5 325 | 9 279 | - | 14 604 | + 18,2 | 23 |
| 56 307 | 131 160 | 433 | 187 900 | + 12,1 | 64 898 | 156 388 | 680 | 221 966 | + 18,1 | 24 |
| 554 | 398 | - | 952 | - 66,7 | 661 | 396 | - | 1 057 | + 11,0 | 25 |
| 23 644 | 39 928 | - | 63 572 | + 48,7 | 21 971 | 38 881 | - | 60 852 | - 4,3 | 26 |
| 2 423 | 1 508 | - | 3 931 | + 4,9 | 901 | 2 765 | - | 3 666 | - 6,7 | 27 |
| 606 | 2 238 | - | 2 844 | + 192,9 | 1 137 | 782 | - | 1 919 | - 32,5 | 28 |
| 27 227 | 44 072 | - | 71 299 | + 41,6 | 24 670 | 42 824 | - | 67 494 | - 5,3 | 29 |
| 83 534 | 175 232 | 433 | 259 199 | + 18,9 | 89 568 | 199 212 | 680 | 289 460 | + 11,7 | 30 |
| 23 686 | 37 821 | - | 61 507 | + 19,0 | 29 463 | 45 494 | - | 74 957 | + 21,9 | 31 |
| 107 220 | 213 053 | 433 | 320 706 | + 18,9 | 119 031 | 244 706 | 680 | 364 417 | + 13,6 | 32 |
| 22 553 | 49 371 | - | 71 924 | + 9,0 | 22 014 | 59 176 | - | 81 190 | + 12,9 | 33 |
| 129 773 | 262 424 | 433 | 392 630 | + 17,0 | 141 045 | 303 882 | 680 | 445 607 | + 13,5 | 34 |



2. Staatliche und
2.1 Ausgaben und Einnahmen des Landes, der Gemeinden
1 000

| Lfd. Nr. | Aufgabenbereich a = Land b = Gemeinden (Gv) c = Zusammen | Verwaltungs- und Zweck | | | | Zusammen |
|-------------|-----------------------------------------------------------------------------------------------|------------------------|-----------------------------------|--------------------|----------------------------------------|-----------|
| | | Personalausgaben | | | | |
| | | Beamten- bezüge | Ange- stellten- vergütungen | Arbeiter- löhne | Sonstige (Versorgung ³) | |
| 1 | Allgemeine Dienste a | 1 553 398 | 614 408 | 73 714 | 69 592 | 2 311 112 |
| | b | 587 679 | 664 679 | 109 356 | 29 335 | 1 391 049 |
| | c | 2 141 077 | 1 279 087 | 183 070 | 98 927 | 3 702 161 |
| 2 | Politische Führung und zentrale Verwaltung a | 465 912 | 382 444 | 26 886 | 25 327 | 900 569 |
| | b | 413 568 | 494 995 | 96 345 | 26 558 | 1 031 466 |
| | c | 879 480 | 877 439 | 123 231 | 51 885 | 1 932 035 |
| 3 | Innere Verwaltung a | 60 750 | 53 540 | 3 250 | 1 729 | 119 269 |
| | b | 237 383 | 247 070 | 75 081 | 25 595 | 585 129 |
| | c | 298 133 | 300 610 | 78 331 | 27 324 | 704 398 |
| 4 | Steuer-, Zoll-, Vermögens- und Finanzverwaltung a | 313 290 | 178 102 | 12 912 | 6 787 | 511 091 |
| | b | 117 515 | 129 075 | 2 912 | 661 | 250 163 |
| | c | 430 805 | 307 177 | 15 824 | 7 448 | 761 254 |
| 5 | Hochbauverwaltung a | 17 899 | 79 408 | 4 494 | 1 598 | 103 399 |
| | b | 58 670 | 118 850 | 18 352 | 302 | 196 174 |
| | c | 76 569 | 198 258 | 22 846 | 1 900 | 299 573 |
| 6 | Öffentliche Sicherheit und Ordnung, Zivilschutz, Polizei a | 655 814 | 56 096 | 31 827 | 6 232 | 749 969 |
| | b | 174 111 | 169 684 | 13 011 | 2 777 | 359 583 |
| | c | 829 925 | 225 780 | 44 838 | 9 009 | 1 109 552 |
| 7 | Zivilschutz a | - | - | - | - | - |
| | b | 4 230 | 5 827 | 1 671 | 48 | 11 776 |
| | c | 4 230 | 5 827 | 1 671 | 48 | 11 776 |
| 8 | Polizei und öffentliche Ordnung . . . a | 655 285 | 52 700 | 29 119 | 6 111 | 743 215 |
| | b | 71 957 | 150 012 | 4 420 | 1 115 | 227 504 |
| | c | 727 242 | 202 712 | 33 539 | 7 226 | 970 719 |
| 9 | Feuerschutz a | 529 | 1 927 | 253 | 85 | 2 794 |
| | b | 97 893 | 13 621 | 6 897 | 1 614 | 120 025 |
| | c | 98 422 | 15 548 | 7 150 | 1 699 | 122 819 |
| 10 | Rechtsschutz a | 431 647 | 175 825 | 15 001 | 38 025 | 660 498 |
| | b | - | - | - | - | - |
| | c | 431 647 | 175 825 | 15 001 | 38 025 | 660 498 |
| 11 | Bildungswesen, Wissenschaft, Forschung, Kulturelle Angelegenheiten a | 2 718 866 | 834 072 | 89 899 | 299 317 | 3 942 154 |
| | b | 65 343 | 344 541 | 330 022 | 38 199 | 778 105 |
| | c | 2 784 209 | 1 178 613 | 419 921 | 337 516 | 4 720 259 |
| 12 | Verwaltung a | 11 069 | 4 716 | 1 064 | 1 126 | 17 975 |
| | b | 24 887 | 26 293 | 1 276 | 215 | 52 671 |
| | c | 35 956 | 31 009 | 2 340 | 1 341 | 70 646 |
| 13 | Schulen a | 2 321 396 | 453 432 | 5 196 | 221 549 | 3 001 573 |
| | b | 17 313 | 140 071 | 264 343 | 6 499 | 428 226 |
| | c | 2 338 709 | 593 503 | 269 539 | 228 048 | 3 429 799 |
| 14 | Grund-, Haupt- und Sonderschulen . . . a | 1 277 465 | 232 541 | 24 | 100 072 | 1 610 102 |
| | b | 12 651 | 74 694 | 180 607 | 1 875 | 269 827 |
| | c | 1 290 116 | 307 235 | 180 631 | 101 947 | 1 879 929 |
| 15 | Realschulen a | 250 061 | 62 597 | 5 | 23 334 | 335 997 |
| | b | 999 | 14 075 | 24 125 | 205 | 39 404 |
| | c | 251 060 | 76 672 | 24 130 | 23 539 | 375 401 |
| 16 | Gymnasien a | 507 337 | 87 078 | 4 874 | 53 142 | 652 431 |
| | b | 634 | 18 269 | 32 588 | 261 | 51 752 |
| | c | 507 971 | 105 347 | 37 462 | 53 403 | 704 183 |
| 17 | Gesamtschulen a | 6 316 | 993 | - | 648 | 7 957 |
| | b | 109 | 1 461 | 1 083 | 1 031 | 3 684 |
| | c | 6 425 | 2 454 | 1 083 | 1 679 | 11 641 |
| 18 | Berufs-, Berufsaufbau-, Berufsfach- und Fachschulen (ohne Ingenieurschulen) a | 280 217 | 70 223 | 293 | 44 353 | 395 086 |
| | b | 2 920 | 31 572 | 25 940 | 3 127 | 63 559 |
| | c | 283 137 | 101 795 | 26 233 | 47 480 | 458 645 |

und der Gemeindeverbände nach Aufgabenbereichen und Arten

DM

| ausgaben | | | | Ausgaben der Vermögensbewegung | | | | | | Unmittelbare Ausgaben | Lfd. Nr. |
|-----------------------------------------|-----------------------------------|-----------------------------------------|-----------|-----------------------------------|-----------------------------------------|--------------------------|---------------------------------------------------------------------------------------------|------------------------|-----------|-----------------------|----------|
| Unterhaltung von unbeweglichem Vermögen | Zuweisungen an Zweckverbände usw. | Übrige Ausgaben (Zinsen ²⁾) | Zusammen | Bauten und große Instandsetzungen | Neuan-schafung von beweglichem Vermögen | Erwerb von Grundvermögen | Erwerb von Beteiligungen sowie Investitionszuschüsse (Zuführungen an Rücklagen, Tilgung 3)) | Gewährung von Darlehen | Zusammen | | |
| 7 971 | - | 454 130 | 2 773 213 | 80 915 | 68 160 | 3 | 300 | 14 | 149 392 | 2 922 605 | 1 |
| 31 425 | 14 294 | 423 759 | 1 860 527 | 161 673 | 68 821 | 5 892 | - | 4 302 | 240 688 | 2 101 215 | |
| 39 396 | 14 294 | 877 889 | 4 633 740 | 242 588 | 136 981 | 5 895 | 300 | 4 316 | 390 080 | 5 023 820 | |
| 7 001 | - | 126 489 | 1 034 059 | 34 621 | 22 416 | 3 | 300 | 14 | 57 354 | 1 091 413 | 2 |
| 21 677 | 11 314 | 344 291 | 1 408 748 | 121 506 | 31 561 | 5 212 | - | 4 232 | 162 511 | 1 571 259 | |
| 28 678 | 11 314 | 470 780 | 2 442 807 | 156 127 | 53 977 | 5 215 | 300 | 4 246 | 219 865 | 2 662 672 | |
| 100 | - | 15 080 | 134 449 | 4 989 | 1 263 | - | - | - | 6 252 | 140 701 | 3 |
| 18 102 | 11 257 | 278 998 | 893 486 | 117 232 | 26 678 | 5 211 | - | 4 223 | 153 344 | 1 046 830 | |
| 18 202 | 11 257 | 294 078 | 1 027 935 | 122 221 | 27 941 | 5 211 | - | 4 223 | 159 596 | 1 187 531 | |
| 6 086 | - | 59 256 | 576 433 | 20 640 | 14 146 | - | - | 14 | 34 800 | 611 233 | 4 |
| 1 757 | 33 | 33 988 | 285 941 | 89 | 3 282 | 1 | - | 5 | 3 377 | 289 318 | |
| 7 843 | 33 | 93 244 | 862 374 | 20 729 | 17 428 | 1 | - | 19 | 38 177 | 900 551 | |
| 391 | - | 10 669 | 114 459 | 2 806 | 895 | - | - | - | 3 701 | 118 160 | 5 |
| 1 818 | 24 | 31 305 | 229 321 | 4 185 | 1 601 | - | - | 4 | 5 790 | 235 111 | |
| 2 209 | 24 | 41 974 | 343 780 | 6 991 | 2 496 | - | - | 4 | 9 491 | 353 271 | |
| 506 | - | 137 033 | 887 508 | 20 642 | 36 385 | - | - | - | 57 027 | 944 535 | 6 |
| 9 748 | 2 980 | 79 468 | 451 779 | 40 167 | 37 260 | 680 | - | 70 | 78 177 | 529 956 | |
| 10 254 | 2 980 | 216 501 | 1 339 287 | 60 809 | 73 645 | 680 | - | 70 | 135 204 | 1 474 491 | |
| - | - | 5 301 | 5 301 | - | - | - | - | - | - | 5 301 | 7 |
| 206 | 216 | 4 726 | 16 924 | 2 235 | 621 | - | - | - | 2 856 | 19 780 | |
| 206 | 216 | 10 027 | 22 225 | 2 235 | 621 | - | - | - | 2 856 | 25 081 | |
| 498 | - | 114 785 | 858 498 | 20 445 | 36 233 | - | - | - | 56 678 | 915 176 | 8 |
| 4 756 | 1 261 | 44 427 | 277 948 | 4 266 | 2 938 | 214 | - | 56 | 7 474 | 285 422 | |
| 5 254 | 1 261 | 159 212 | 1 136 446 | 24 711 | 39 171 | 214 | - | 56 | 64 152 | 1 200 598 | |
| 8 | - | 878 | 3 680 | 11 | 31 | - | - | - | 42 | 3 722 | 9 |
| 4 771 | 1 503 | 30 192 | 156 491 | 33 665 | 33 700 | 466 | - | 14 | 67 845 | 224 336 | |
| 4 779 | 1 503 | 31 070 | 160 171 | 33 676 | 33 731 | 466 | - | 14 | 67 887 | 228 058 | |
| 464 | - | 186 263 | 847 225 | 24 278 | 9 334 | - | - | - | 33 612 | 880 837 | 10 |
| - | - | - | - | - | - | - | - | - | - | - | |
| 464 | - | 186 263 | 847 225 | 24 278 | 9 334 | - | - | - | 33 612 | 880 837 | |
| 18 794 | 1 888 | 1 062 150 | 5 024 986 | 503 042 | 178 495 | 35 677 | 44 607 | 4 641 | 766 462 | 5 791 448 | 11 |
| 128 896 | 149 432 | 768 018 | 1 824 451 | 1 307 382 | 197 447 | 49 816 | - | 2 922 | 1 557 567 | 3 382 018 | |
| 147 690 | 151 320 | 1 830 168 | 6 849 437 | 1 810 424 | 375 942 | 85 493 | 44 607 | 7 563 | 2 324 029 | 9 173 466 | |
| 132 | - | 3 135 | 21 242 | 2 063 | 454 | - | - | - | 2 517 | 23 759 | 12 |
| 705 | 278 | 20 056 | 73 710 | 425 | 603 | 342 | - | - | 1 370 | 75 080 | |
| 837 | 278 | 23 191 | 94 952 | 2 488 | 1 057 | 342 | - | - | 3 887 | 98 839 | |
| 283 | - | 292 292 | 3 294 148 | 55 760 | 10 650 | - | 4 658 | 4 583 | 75 651 | 3 369 799 | 13 |
| 117 356 | 77 452 | 613 425 | 1 236 459 | 1 250 620 | 159 609 | 47 158 | - | 2 043 | 1 459 430 | 2 695 889 | |
| 117 639 | 77 452 | 905 717 | 4 530 607 | 1 306 380 | 170 259 | 47 158 | 4 658 | 6 626 | 1 535 081 | 6 065 688 | |
| 7 | - | 27 837 | 1 637 946 | - | 737 | - | - | - | 737 | 1 638 683 | 14 |
| 81 603 | 43 603 | 353 542 | 748 575 | 692 956 | 82 756 | 25 557 | - | 1 264 | 802 533 | 1 551 108 | |
| 81 610 | 43 603 | 381 379 | 2 386 521 | 692 956 | 83 493 | 25 557 | - | 1 264 | 803 270 | 3 189 791 | |
| 2 | - | 27 905 | 363 904 | 1 051 | 145 | - | - | - | 1 196 | 365 100 | 15 |
| 9 020 | 11 318 | 70 247 | 129 989 | 133 288 | 19 922 | 1 567 | - | 57 | 154 834 | 284 823 | |
| 9 022 | 11 318 | 98 152 | 493 893 | 134 339 | 20 067 | 1 567 | - | 57 | 156 030 | 649 923 | |
| 264 | - | 168 845 | 821 540 | 54 695 | 9 599 | - | 2 158 | 4 583 | 71 035 | 892 575 | 16 |
| 13 068 | 9 884 | 95 423 | 170 127 | 288 293 | 30 026 | 5 464 | - | 605 | 324 388 | 494 515 | |
| 13 332 | 9 884 | 264 268 | 991 667 | 342 988 | 39 625 | 5 464 | 2 158 | 5 188 | 395 423 | 1 387 090 | |
| - | - | 3 206 | 11 163 | - | - | - | 2 500 | - | 2 500 | 13 663 | 17 |
| 278 | 112 | 4 997 | 9 071 | 50 069 | 4 037 | 1 841 | - | - | 55 947 | 65 018 | |
| 278 | 112 | 8 203 | 20 234 | 50 069 | 4 037 | 1 841 | 2 500 | - | 58 447 | 78 681 | |
| 10 | - | 64 499 | 459 595 | 14 | 169 | - | - | - | 183 | 459 778 | 18 |
| 13 387 | 12 535 | 89 216 | 178 697 | 86 014 | 22 868 | 12 729 | - | 117 | 121 728 | 300 425 | |
| 13 397 | 12 535 | 153 715 | 638 292 | 86 028 | 23 037 | 12 729 | - | 117 | 121 911 | 760 203 | |

2. Staatliche und
noch: 2.1 Ausgaben und Einnahmen des Landes, der Gemeinden

1 000

| Lfd. Nr. | Aufgabenbereich a = Land b = Gemeinden (Gv) c = Zusammen | Zahlungen | | | | | |
|-------------|-----------------------------------------------------------------------------------------------|------------------|------------------------------|------------------|------------------------------|------------------|------------------------------|
| | | Bund, LAF, ERP | | Land/Länder | | Gemeinden (Gv) | |
| | | Zu- weisungen | Darlehen und Tilgungen | Zu- weisungen | Darlehen und Tilgungen | Zu- weisungen | Darlehen und Tilgungen |
| 1 | Allgemeine Dienste a | 71 | - | 3 654 | - | 37 901 | - |
| | b | - | - | 556 | - | 6 288 | - |
| | c | 71 | - | 4 210 | - | 44 189 | - |
| 2 | Politische Führung und zentrale Verwaltung a | 71 | - | 2 643 | - | 14 053 | - |
| | b | - | - | 556 | - | 3 602 | - |
| | c | 71 | - | 3 199 | - | 17 655 | - |
| 3 | Innere Verwaltung a | - | - | - | - | - | - |
| | b | - | - | 556 | - | 3 147 | - |
| | c | - | - | 556 | - | 3 147 | - |
| 4 | Steuer-, Zoll-, Vermögens- und Finanzverwaltung a | 71 | - | 52 | - | 11 151 | - |
| | b | - | - | - | - | 455 | - |
| | c | 71 | - | 52 | - | 11 606 | - |
| 5 | Hochbauverwaltung a | - | - | - | - | - | - |
| | b | - | - | - | - | - | - |
| | c | - | - | - | - | - | - |
| 6 | Öffentliche Sicherheit und Ordnung, Zivilschutz, Polizei a | - | - | 70 | - | 23 848 | - |
| | b | - | - | - | - | 2 686 | - |
| | c | - | - | 70 | - | 26 534 | - |
| 7 | Zivilschutz a | - | - | - | - | 378 | - |
| | b | - | - | - | - | 60 | - |
| | c | - | - | - | - | 438 | - |
| 8 | Polizei und öffentliche Ordnung . . . a | - | - | 70 | - | - | - |
| | b | - | - | - | - | 311 | - |
| | c | - | - | 70 | - | 311 | - |
| 9 | Feuerschutz a | - | - | - | - | 23 470 | - |
| | b | - | - | - | - | 2 315 | - |
| | c | - | - | - | - | 25 785 | - |
| 10 | Rechtsschutz a | - | - | 941 | - | - | - |
| | b | - | - | - | - | - | - |
| | c | - | - | 941 | - | - | - |
| 11 | Bildungswesen, Wissenschaft, Forschung, Kulturelle Angelegenheiten a | - | - | 104 089 | - | 537 287 | - |
| | b | - | - | 21 302 | - | 58 715 | - |
| | c | - | - | 125 391 | - | 596 002 | - |
| 12 | Verwaltung a | - | - | 460 | - | - | - |
| | b | - | - | 263 | - | 56 | - |
| | c | - | - | 723 | - | 56 | - |
| 13 | Schulen a | - | - | - | - | 501 918 | - |
| | b | - | - | 10 868 | - | 53 819 | - |
| | c | - | - | 10 868 | - | 555 737 | - |
| 14 | Grund-, Haupt- und Sonderschulen . . . a | - | - | - | - | 58 848 | - |
| | b | - | - | 851 | - | 27 746 | - |
| | c | - | - | 851 | - | 86 594 | - |
| 15 | Realschulen a | - | - | - | - | - | - |
| | b | - | - | 161 | - | 9 277 | - |
| | c | - | - | 161 | - | 9 277 | - |
| 16 | Gymnasien a | - | - | - | - | - | - |
| | b | - | - | 3 794 | - | 13 132 | - |
| | c | - | - | 3 794 | - | 13 132 | - |
| 17 | Gesamtschulen a | - | - | - | - | 438 412 | - |
| | b | - | - | 382 | - | 49 | - |
| | c | - | - | 382 | - | 438 461 | - |
| 18 | Berufs-, Berufsaufbau-, Berufsfach- und Fachschulen (ohne Ingenieurschulen) a | - | - | - | - | 4 658 | - |
| | b | - | - | 5 680 | - | 3 615 | - |
| | c | - | - | 5 680 | - | 8 273 | - |

kommunale Finanzen 1971
und der Gemeindeverbände nach Aufgabenbereichen und Arten
DM

41

| an | Zahlungen von | | | | | | Lfd. Nr. | |
|---------|------------------|-----------------------------------------------------------|------------------|-----------------------------------------------------------|------------------|-----------------------------------------------------------|-------------|----|
| | Bund, LAF, ERP | | Land/Länder | | Gemeinden (Gv) | | | |
| | Zu- weisungen | Schulden- aufnahmen und Darlehens- rückflüsse | Zu- weisungen | Schulden- aufnahmen und Darlehens- rückflüsse | Zu- weisungen | Schulden- aufnahmen und Darlehens- rückflüsse | | |
| | Zusammen | | | | | Zusammen | | |
| 41 626 | 101 799 | - | 1 222 | - | 15 | 22 | 103 058 | 1 |
| 6 844 | - | - | 67 312 | - | 10 099 | - | 77 411 | |
| 48 470 | 101 799 | - | 68 534 | - | 10 114 | 22 | 180 469 | |
| 16 767 | 87 053 | - | 3 | - | 8 | - | 87 064 | 2 |
| 4 158 | - | - | 39 868 | - | 7 117 | - | 46 985 | |
| 20 925 | 87 053 | - | 39 871 | - | 7 125 | - | 134 049 | |
| - | 1 574 | - | 3 | - | 2 | - | 1 579 | 3 |
| 3 703 | - | - | 26 515 | - | 6 191 | - | 32 706 | |
| 3 703 | 1 574 | - | 26 518 | - | 6 193 | - | 34 285 | |
| 11 274 | 3 370 | - | - | - | 6 | - | 3 376 | 4 |
| 455 | - | - | 13 092 | - | 484 | - | 13 576 | |
| 11 729 | 3 370 | - | 13 092 | - | 490 | - | 16 952 | |
| - | 74 189 | - | - | - | - | - | 74 189 | 5 |
| - | - | - | 261 | - | 442 | - | 703 | |
| - | 74 189 | - | 261 | - | 442 | - | 74 892 | |
| 23 918 | 14 409 | - | 1 151 | - | - | 22 | 15 582 | 6 |
| 2 686 | - | - | 27 444 | - | 2 982 | - | 30 426 | |
| 26 604 | 14 409 | - | 28 595 | - | 2 982 | 22 | 46 008 | |
| 378 | - | - | - | - | - | 22 | 22 | 7 |
| 60 | - | - | 2 968 | - | 5 | - | 2 973 | |
| 438 | - | - | 2 968 | - | 5 | 22 | 2 995 | |
| 70 | 237 | - | 1 151 | - | - | - | 1 388 | 8 |
| 311 | - | - | 2 413 | - | 107 | - | 2 520 | |
| 381 | 237 | - | 3 564 | - | 107 | - | 3 908 | |
| 23 470 | 39 | - | - | - | - | - | 39 | 9 |
| 2 315 | - | - | 22 027 | - | 2 870 | - | 24 897 | |
| 25 785 | 39 | - | 22 027 | - | 2 870 | - | 24 936 | |
| 941 | 91 | - | 68 | - | 7 | - | 166 | 10 |
| - | - | - | 68 | - | 7 | - | - | |
| 941 | 91 | - | 68 | - | 7 | - | 166 | |
| 641 376 | 463 520 | - | 679 | - | 26 425 | 141 | 490 765 | 11 |
| 80 017 | - | - | 551 840 | - | 61 638 | - | 613 478 | |
| 721 393 | 463 520 | - | 552 519 | - | 88 063 | 141 | 1 104 243 | |
| 460 | 1 303 | - | 553 | - | - | - | 1 856 | 12 |
| 319 | - | - | 924 | - | 56 | - | 980 | |
| 779 | 1 303 | - | 1 477 | - | 56 | - | 2 836 | |
| 501 918 | 4 050 | - | - | - | 7 975 | 141 | 12 166 | 13 |
| 64 687 | - | - | 513 790 | - | 57 700 | - | 571 490 | |
| 566 605 | 4 050 | - | 513 790 | - | 65 675 | 141 | 583 656 | |
| 58 848 | - | - | - | - | 7 975 | - | 7 975 | 14 |
| 28 597 | - | - | 267 935 | - | 31 643 | - | 299 578 | |
| 87 445 | - | - | 267 935 | - | 39 618 | - | 307 553 | |
| - | 4 050 | - | - | - | - | 141 | 4 191 | 15 |
| 9 438 | - | - | 58 754 | - | 11 553 | - | 70 307 | |
| 9 438 | 4 050 | - | 58 754 | - | 11 553 | 141 | 74 498 | |
| - | - | - | - | - | - | - | - | 16 |
| 16 926 | - | - | 122 597 | - | 12 311 | - | 134 908 | |
| 16 926 | - | - | 122 597 | - | 12 311 | - | 134 908 | |
| 438 412 | - | - | - | - | - | - | - | 17 |
| 431 | - | - | 20 128 | - | 532 | - | 20 660 | |
| 438 843 | - | - | 20 128 | - | 532 | - | 20 660 | |
| 4 658 | - | - | - | - | - | - | - | 18 |
| 9 295 | - | - | 44 376 | - | 1 661 | - | 46 037 | |
| 13 953 | - | - | 44 376 | - | 1 661 | - | 46 037 | |

| Lfd. Nr. | Aufgabenbereich a = Land b = Gemeinden (Gv) c = Zusammen | Verwaltungs- und Betriebs | | | |
|-------------|-----------------------------------------------------------------------------------------------|---------------------------------------------------------------|--------------------|--------|----------------------------------------------|
| | | Gebühren, Entgelte, Strafen, (Steuern ²) | Mieten, Pachten | Zinsen | Zuweisungen von Zweckverbänden usw. |
| 1 | Allgemeine Dienste a | 333 927 | 8 888 | 2 593 | 490 |
| | b | 196 935 | 13 959 | 82 205 | 2 971 |
| | c | 530 862 | 22 847 | 84 798 | 3 461 |
| 2 | Politische Führung und zentrale Verwaltung a | 16 545 | 3 215 | - | 490 |
| | b | 56 813 | 9 174 | 81 486 | 2 351 |
| | c | 73 358 | 12 389 | 81 486 | 2 841 |
| 3 | Innere Verwaltung a | 5 123 | 215 | - | 23 |
| | b | 21 702 | 8 022 | 9 119 | 1 717 |
| | c | 26 825 | 8 237 | 9 119 | 1 740 |
| 4 | Steuer-, Zoll-, Vermögens- und Finanzverwaltung a | 9 944 | 2 770 | - | 3 |
| | b | 19 784 | 1 132 | 72 068 | 576 |
| | c | 29 728 | 3 902 | 72 068 | 579 |
| 5 | Hochbauverwaltung a | 773 | 101 | - | 464 |
| | b | 15 327 | 20 | 299 | 58 |
| | c | 16 100 | 121 | 299 | 522 |
| 6 | Öffentliche Sicherheit und Ordnung, Zivilschutz, Polizei a | 25 017 | 2 498 | 2 | - |
| | b | 140 122 | 4 785 | 719 | 620 |
| | c | 165 139 | 7 283 | 721 | 620 |
| 7 | Zivilschutz a | - | - | - | - |
| | b | 25 | 329 | 28 | - |
| | c | 25 | 329 | 28 | - |
| 8 | Polizei und öffentliche Ordnung . . . a | 24 980 | 2 488 | 2 | - |
| | b | 134 852 | 1 989 | 142 | 536 |
| | c | 159 832 | 4 477 | 144 | 536 |
| 9 | Feuerschutz a | 37 | 10 | - | - |
| | b | 5 223 | 2 452 | 549 | 84 |
| | c | 5 260 | 2 462 | 549 | 84 |
| 10 | Rechtsschutz a | 292 365 | 3 175 | 4 | - |
| | b | - | - | - | - |
| | c | 292 365 | 3 175 | 4 | - |
| 11 | Bildungswesen, Wissenschaft, Forschung, Kulturelle Angelegenheiten a | 5 378 | 6 870 | 24 | 400 |
| | b | 77 826 | 31 078 | 18 279 | 12 371 |
| | c | 83 204 | 37 948 | 18 303 | 12 771 |
| 12 | Verwaltung a | 368 | 85 | - | - |
| | b | 77 | 171 | 1 831 | 179 |
| | c | 445 | 256 | 1 831 | 179 |
| 13 | Schulen a | 170 | 590 | 1 | - |
| | b | 17 941 | 27 206 | 12 986 | 5 328 |
| | c | 18 111 | 27 796 | 12 987 | 5 328 |
| 14 | Grund-, Haupt- und Sonderschulen . . . a | - | 2 | - | - |
| | b | 11 214 | 20 113 | 8 527 | 1 493 |
| | c | 11 214 | 20 115 | 8 527 | 1 493 |
| 15 | Realschulen a | 154 | 2 | - | - |
| | b | 715 | 1 719 | 754 | 90 |
| | c | 869 | 1 721 | 754 | 90 |
| 16 | Gymnasien a | - | 523 | 1 | - |
| | b | 663 | 1 693 | 1 673 | 573 |
| | c | 663 | 2 216 | 1 674 | 573 |
| 17 | Gesamtschulen a | - | - | - | - |
| | b | 287 | 19 | 540 | - |
| | c | 287 | 19 | 540 | - |
| 18 | Berufs-, Berufsaufbau-, Berufsfach- und Fachschulen (ohne Ingenieurschulen) a | 16 | 63 | - | - |
| | b | 5 062 | 3 662 | 1 492 | 3 172 |
| | c | 5 078 | 3 725 | 1 492 | 3 172 |

kommunale Finanzen 1971
und der Gemeindeverbände nach Aufgabenbereichen und Arten

43

DM

| Einnahmen | | Einnahmen der Vermögensbewegung | | | Unmittelbare Einnahmen | Lfd. Nr. |
|------------------|----------|---------------------------------|--------------------------------------------------------------------------------------------------------------------------------------------------------|----------|------------------------|----------|
| Übrige Einnahmen | Zusammen | Rückflüsse von Darlehen | Erlöse aus Vermögensveräußerungen und sonstige vermögenswirksame Einnahmen (Schuldenaufnahme, Innere Darlehen, Entnahmen aus Rücklagen ³⁾) | Zusammen | | |
| 157 456 | 503 354 | 14 426 | 1 831 | 16 257 | 519 611 | 1 |
| 97 301 | 393 371 | 961 | 3 082 | 4 043 | 397 414 | |
| 254 757 | 896 725 | 15 387 | 4 913 | 20 300 | 917 025 | |
| 95 822 | 116 072 | 42 | 233 | 275 | 116 347 | 2 |
| 86 966 | 236 790 | 776 | 2 864 | 3 640 | 240 430 | |
| 182 788 | 352 862 | 818 | 3 097 | 3 915 | 356 777 | |
| 538 | 5 899 | - | 24 | 24 | 5 923 | 3 |
| 53 610 | 94 170 | 672 | 2 864 | 3 536 | 97 706 | |
| 54 148 | 100 069 | 672 | 2 888 | 3 560 | 103 629 | |
| 87 598 | 100 315 | 39 | 25 | 64 | 100 379 | 4 |
| 11 099 | 104 659 | 99 | - | 99 | 104 758 | |
| 98 697 | 204 974 | 138 | 25 | 163 | 205 137 | |
| 232 | 1 570 | - | 26 | 26 | 1 596 | 5 |
| 22 257 | 37 961 | 5 | - | 5 | 37 966 | |
| 22 489 | 39 531 | 5 | 26 | 31 | 39 562 | |
| 10 589 | 38 106 | 13 | 1 557 | 1 570 | 39 676 | 6 |
| 10 335 | 156 581 | 185 | 218 | 403 | 156 984 | |
| 20 924 | 194 687 | 198 | 1 775 | 1 973 | 196 660 | |
| - | - | 5 | - | 5 | 5 | 7 |
| 139 | 521 | - | - | - | 521 | |
| 139 | 521 | 5 | - | 5 | 526 | |
| 10 477 | 37 947 | 8 | 1 554 | 1 562 | 39 509 | 8 |
| 7 473 | 144 992 | 122 | 2 | 124 | 145 116 | |
| 17 950 | 182 939 | 130 | 1 556 | 1 686 | 184 625 | |
| 80 | 127 | - | 3 | 3 | 130 | 9 |
| 2 721 | 11 029 | 63 | 216 | 279 | 11 308 | |
| 2 801 | 11 156 | 63 | 219 | 282 | 11 438 | |
| 51 045 | 346 589 | 1 | 41 | 42 | 346 631 | 10 |
| - | - | - | - | - | - | |
| 51 045 | 346 589 | 1 | 41 | 42 | 346 631 | |
| 250 413 | 263 085 | 5 001 | 627 | 5 628 | 268 713 | 11 |
| 46 619 | 186 173 | 2 513 | 16 287 | 18 800 | 204 973 | |
| 297 032 | 449 258 | 7 514 | 16 914 | 24 428 | 473 686 | |
| 6 548 | 7 001 | - | - | - | 7 001 | 12 |
| 1 103 | 3 361 | 3 | - | 3 | 3 364 | |
| 7 651 | 10 362 | 3 | - | 3 | 10 365 | |
| 2 441 | 3 202 | 3 | 107 | 110 | 3 312 | 13 |
| 22 982 | 86 443 | 2 331 | 16 110 | 18 441 | 104 884 | |
| 25 423 | 89 645 | 2 334 | 16 217 | 18 551 | 108 196 | |
| 172 | 174 | - | - | - | 174 | 14 |
| 11 773 | 53 120 | 1 217 | 11 665 | 12 882 | 66 002 | |
| 11 945 | 53 294 | 1 217 | 11 665 | 12 882 | 66 176 | |
| 695 | 851 | 1 | - | 1 | 852 | 15 |
| 2 341 | 5 619 | 767 | 794 | 1 561 | 7 180 | |
| 3 036 | 6 470 | 768 | 794 | 1 562 | 8 032 | |
| 1 296 | 1 820 | - | 107 | 107 | 1 927 | 16 |
| 2 883 | 7 485 | 275 | 1 028 | 1 303 | 8 788 | |
| 4 179 | 9 305 | 275 | 1 135 | 1 410 | 10 715 | |
| - | - | - | - | - | - | 17 |
| 734 | 1 580 | 5 | - | 5 | 1 585 | |
| 734 | 1 580 | 5 | - | 5 | 1 585 | |
| 278 | 357 | 2 | - | 2 | 359 | 18 |
| 5 251 | 18 639 | 67 | 2 623 | 2 690 | 21 329 | |
| 5 529 | 18 996 | 69 | 2 623 | 2 692 | 21 688 | |

| Lfd. Nr. | Aufgabenbereich a = Land b = Gemeinden (Gv) c = Zusammen | Verwaltungs- und Zweck | | | | | |
|-------------|-------------------------------------------------------------------------------------------------------------|------------------------|-----------------------------------|--------------------|-------------------------------------------------------|----------|---------|
| | | Personalausgaben | | | | | |
| | | Beamten- bezüge | Ange- stellten- vergütungen | Arbeiter- löhne | Sonstige ³⁾ (Versorgung ³⁾) | Zusammen | |
| 19 | Wissenschaftliche Hochschulen | a | 321 272 | 330 493 | 75 760 | 65 200 | 792 725 |
| | | b | - | - | - | - | - |
| | | c | 321 272 | 330 493 | 75 760 | 65 200 | 792 725 |
| 20 | Universitäten und Technische Hochschulen | a | 235 056 | 183 337 | 36 071 | 39 900 | 494 364 |
| | | b | - | - | - | - | - |
| | | c | 235 056 | 183 337 | 36 071 | 39 900 | 494 364 |
| 21 | Hochschulkliniken | a | 41 533 | 130 139 | 37 914 | 18 164 | 227 750 |
| | | b | - | - | - | - | - |
| | | c | 41 533 | 130 139 | 37 914 | 18 164 | 227 750 |
| 22 | Sonstige Hochschulen (einschl. Ingenieurschulen) und sonstiges Bildungswesen | a | 58 276 | 32 209 | 5 795 | 9 868 | 106 148 |
| | | b | 4 491 | 18 103 | 5 397 | 2 391 | 30 382 |
| | | c | 62 767 | 50 312 | 11 192 | 12 259 | 136 530 |
| 23 | Ingenieurschulen | a | 52 718 | 21 820 | 4 715 | 7 463 | 86 716 |
| | | b | - | 166 | 112 | 23 | 301 |
| | | c | 52 718 | 21 986 | 4 827 | 7 486 | 87 017 |
| 24 | Forschung außerhalb der Hochschulen . . | a | 6 565 | 11 370 | 1 982 | 1 520 | 21 437 |
| | | b | - | - | - | - | - |
| | | c | 6 565 | 11 370 | 1 982 | 1 520 | 21 437 |
| 25 | Kunst- und Kulturpflege | a | 288 | 1 852 | 102 | 54 | 2 296 |
| | | b | 18 652 | 160 074 | 59 006 | 29 094 | 266 826 |
| | | c | 18 940 | 161 926 | 59 108 | 29 148 | 269 122 |
| 26 | Theater, Konzerte | a | - | - | - | 11 | 11 |
| | | b | 3 125 | 97 877 | 41 779 | 13 854 | 156 635 |
| | | c | 3 125 | 97 877 | 41 779 | 13 865 | 156 646 |
| 27 | Soziale Sicherung, soziale Kriegs- folgeaufgaben, Wiedergutmachung | a | 46 513 | 62 070 | 6 469 | 1 455 | 116 507 |
| | | b | 150 703 | 285 756 | 62 851 | 6 161 | 505 471 |
| | | c | 197 216 | 347 826 | 69 320 | 7 616 | 621 978 |
| 28 | Verwaltung | a | 28 872 | 51 026 | 3 885 | 883 | 84 666 |
| | | b | 136 297 | 173 267 | 3 760 | 844 | 314 168 |
| | | c | 165 169 | 224 293 | 7 645 | 1 727 | 398 834 |
| 29 | Sozialversicherung einschl. Arbeitslosenversicherung | a | - | - | - | - | - |
| | | b | - | - | - | - | - |
| | | c | - | - | - | - | - |
| 30 | Familien-, Sozial- und Jugendhilfe . . | a | - | - | - | - | - |
| | | b | 6 567 | 98 887 | 58 260 | 5 224 | 168 938 |
| | | c | 6 567 | 98 887 | 58 260 | 5 224 | 168 938 |
| 31 | Sozialhilfeleistungen, Einrichtungen der Sozialhilfe, Förderung der freien Wohlfahrtspflege | a | - | - | - | - | - |
| | | b | 2 245 | 35 661 | 36 016 | 3 376 | 77 298 |
| | | c | 2 245 | 35 661 | 36 016 | 3 376 | 77 298 |
| 32 | Jugendhilfeleistungen, Einrichtungen der Jugendhilfe, Förderung der freien Jugendhilfe | a | - | - | - | - | - |
| | | b | 4 322 | 63 226 | 22 244 | 1 848 | 91 640 |
| | | c | 4 322 | 63 226 | 22 244 | 1 848 | 91 640 |
| 33 | Soziale Leistungen für Folgen von Krieg und politischen Ereignissen . . . | a | - | 3 315 | 1 683 | 223 | 5 221 |
| | | b | - | - | - | - | - |
| | | c | - | 3 315 | 1 683 | 223 | 5 221 |
| 34 | Arbeitsmarktpolitik und Arbeitsschutz . | a | 17 641 | 7 729 | 901 | 346 | 26 617 |
| | | b | - | - | - | - | - |
| | | c | 17 641 | 7 729 | 901 | 346 | 26 617 |
| 35 | Förderung der Vermögensbildung | a | - | - | - | - | - |
| | | b | - | - | - | - | - |
| | | c | - | - | - | - | - |
| 36 | Sonstige soziale Angelegenheiten . . . | a | - | - | - | 3 | 3 |
| | | b | 7 839 | 13 602 | 831 | 93 | 22 365 |
| | | c | 7 839 | 13 602 | 831 | 96 | 22 368 |

und der Gemeindeverbände nach Aufgabenbereichen und Arten

DM

| ausgaben | | | | Ausgaben der Vermögensbewegung | | | | | | Unmittelbare Ausgaben | Lfd. Nr. |
|-----------------------------------------|-----------------------------------|----------------------------------------|-----------|-----------------------------------|-------------------------------------------|--------------------------|--------------------------------------------------------------------------------------------------------|-------------------------|----------|-----------------------|----------|
| Unterhaltung von unbeweglichem Vermögen | Zuweisungen an Zweckverbände usw. | Übrige Ausgaben (Zinsen ³) | Zusammen | Bauten und große Instandsetzungen | Neuan-schaf-fung von beweglichem Vermögen | Erwerb von Grundvermögen | Erwerb von Beteiligungen sowie Investitionszuschüsse (Zuführungen an Rücklagen, Tilgung ³) | Ge-währung von Darlehen | Zusammen | | |
| 17 887 | - | 245 444 | 1 056 056 | 395 817 | 140 233 | 27 227 | - | 53 | 563 330 | 1 619 386 | 19 |
| 17 887 | - | 245 444 | 1 056 056 | 395 817 | 140 233 | 27 227 | - | 53 | 563 330 | 1 619 386 | |
| 12 355 | - | 144 532 | 651 251 | 275 674 | 107 654 | 27 227 | - | 53 | 410 608 | 1 061 859 | 20 |
| 12 355 | - | 144 532 | 651 251 | 275 674 | 107 654 | 27 227 | - | 53 | 410 608 | 1 061 859 | |
| 5 399 | - | 90 344 | 323 493 | 70 502 | 26 971 | - | - | - | 97 473 | 420 966 | 21 |
| 5 399 | - | 90 344 | 323 493 | 70 502 | 26 971 | - | - | - | 97 473 | 420 966 | |
| 264 | - | 356 739 | 463 151 | 42 835 | 22 617 | 8 045 | 14 226 | 5 | 87 728 | 550 879 | 22 |
| 1 575 | 2 239 | 17 633 | 51 829 | 19 278 | 8 984 | 723 | - | 12 | 28 997 | 80 826 | |
| 1 839 | 2 239 | 374 372 | 514 980 | 62 113 | 31 601 | 8 768 | 14 226 | 17 | 116 725 | 631 705 | |
| 211 | - | 17 237 | 104 164 | 33 858 | 21 454 | 8 045 | - | 5 | 63 362 | 167 526 | 23 |
| 209 | 19 | 640 | 1 169 | 5 516 | 314 | - | - | - | 5 830 | 6 999 | |
| 420 | 19 | 17 877 | 105 333 | 39 374 | 21 768 | 8 045 | - | 5 | 69 192 | 174 525 | |
| 226 | - | 115 088 | 136 751 | 4 716 | 2 317 | - | 12 777 | - | 19 810 | 156 561 | 24 |
| 226 | - | 115 088 | 136 751 | 4 716 | 2 317 | - | 12 777 | - | 19 810 | 156 561 | |
| 2 | 1 888 | 21 258 | 25 444 | 786 | 2 224 | 405 | 12 235 | - | 15 650 | 41 094 | 25 |
| 9 260 | 69 463 | 116 904 | 462 453 | 37 059 | 28 251 | 1 593 | - | 867 | 67 770 | 530 223 | |
| 9 262 | 71 351 | 138 162 | 487 897 | 37 845 | 30 475 | 1 998 | 12 235 | 867 | 83 420 | 571 317 | |
| - | - | 12 035 | 12 046 | - | - | - | - | - | - | 12 046 | 26 |
| 3 494 | 46 463 | 56 446 | 263 038 | 12 669 | 2 631 | - | - | - | 15 300 | 278 338 | |
| 3 494 | 46 463 | 68 481 | 275 084 | 12 669 | 2 631 | - | - | - | 15 300 | 290 384 | |
| 823 | - | 1 063 737 | 1 181 067 | 1 771 | 1 387 | - | 15 876 | 8 592 | 27 626 | 1 208 693 | 27 |
| 26 245 | 348 064 | 2 130 368 | 3 010 148 | 86 853 | 15 174 | 4 031 | - | 60 850 | 166 908 | 3 177 056 | |
| 27 068 | 348 064 | 3 194 105 | 4 191 215 | 88 624 | 16 561 | 4 031 | 15 876 | 69 442 | 194 534 | 4 385 749 | |
| 778 | - | 16 154 | 101 598 | 951 | 507 | - | - | - | 1 458 | 103 056 | 28 |
| 3 012 | 489 | 26 393 | 344 062 | 63 | 1 362 | - | - | 6 | 1 431 | 345 493 | |
| 3 790 | 489 | 42 547 | 445 660 | 1 014 | 1 869 | - | - | 6 | 2 889 | 448 549 | |
| - | - | 5 156 | 5 156 | - | - | - | - | - | - | 5 156 | 29 |
| - | - | - | - | - | - | - | - | - | - | - | |
| - | - | 5 156 | 5 156 | - | - | - | - | - | - | 5 156 | |
| - | - | 313 006 | 313 006 | - | - | - | 14 011 | 3 206 | 17 217 | 330 223 | 30 |
| 22 550 | 332 946 | 1 963 842 | 2 488 276 | 74 557 | 12 466 | 3 393 | - | 42 820 | 133 236 | 2 621 512 | |
| 22 550 | 332 946 | 2 276 848 | 2 801 282 | 74 557 | 12 466 | 3 393 | 14 011 | 46 026 | 150 453 | 2 951 735 | |
| - | - | 15 571 | 15 571 | - | - | - | - | 3 206 | 3 206 | 18 777 | 31 |
| 11 527 | 59 227 | 1 614 325 | 1 762 377 | 27 761 | 3 342 | 1 285 | - | 28 657 | 61 045 | 1 823 422 | |
| 11 527 | 59 227 | 1 629 896 | 1 777 948 | 27 761 | 3 342 | 1 285 | - | 31 863 | 64 251 | 1 842 199 | |
| - | - | 7 836 | 7 836 | - | - | - | 14 011 | - | 14 011 | 21 847 | 32 |
| 11 023 | 273 719 | 349 363 | 725 745 | 46 796 | 9 124 | 2 108 | - | 14 163 | 72 191 | 797 936 | |
| 11 023 | 273 719 | 357 199 | 733 581 | 46 796 | 9 124 | 2 108 | 14 011 | 14 163 | 86 202 | 819 783 | |
| 41 | - | 706 836 | 712 098 | - | 87 | - | 374 | 5 386 | 5 847 | 717 945 | 33 |
| 41 | - | 706 836 | 712 098 | - | 87 | - | 374 | 5 386 | 5 847 | 717 945 | |
| 4 | - | 19 680 | 46 301 | 820 | 793 | - | 1 491 | - | 3 104 | 49 405 | 34 |
| 4 | - | 19 680 | 46 301 | 820 | 793 | - | 1 491 | - | 3 104 | 49 405 | |
| - | - | - | - | - | - | - | - | - | - | - | 35 |
| - | - | - | - | - | - | - | - | - | - | - | |
| - | - | - | - | - | - | - | - | - | - | - | |
| - | - | 2 901 | 2 904 | - | - | - | - | - | - | 2 904 | 36 |
| 683 | 14 629 | 140 133 | 177 810 | 12 233 | 1 346 | 638 | - | 18 024 | 32 241 | 210 051 | |
| 683 | 14 629 | 143 034 | 180 714 | 12 233 | 1 346 | 638 | - | 18 024 | 32 241 | 212 955 | |

| Lfd. Nr. | Aufgabenbereich a = Land b = Gemeinden (Gv) c = Zusammen | Zahlungen | | | | | | |
|-------------|-------------------------------------------------------------------------------------------------------------|------------------|------------------------------|------------------|------------------------------|------------------|------------------------------|--------|
| | | Bund, LAF, ERP | | Land/Länder | | Gemeinden (Gv) | | |
| | | Zu- weisungen | Darlehen und Tilgungen | Zu- weisungen | Darlehen und Tilgungen | Zu- weisungen | Darlehen und Tilgungen | |
| 19 | Wissenschaftliche Hochschulen | a | - | - | - | - | - | - |
| | | b | - | - | - | - | - | - |
| | | c | - | - | - | - | - | - |
| 20 | Universitäten und Technische Hochschulen | a | - | - | - | - | - | - |
| | | b | - | - | - | - | - | - |
| | | c | - | - | - | - | - | - |
| 21 | Hochschulkliniken | a | - | - | - | - | - | - |
| | | b | - | - | - | - | - | - |
| | | c | - | - | - | - | - | - |
| 22 | Sonstige Hochschulen (einschl. Ingenieurschulen) und sonstiges Bildungswesen | a | - | - | - | 4 365 | - | - |
| | | b | - | - | 10 164 | 2 608 | - | - |
| | | c | - | - | 10 164 | 6 973 | - | - |
| 23 | Ingenieurschulen | a | - | - | - | 3 992 | - | - |
| | | b | - | - | 11 | - | - | - |
| | | c | - | - | 11 | 3 992 | - | - |
| 24 | Forschung außerhalb der Hochschulen . . | a | - | - | 103 629 | - | 2 171 | - |
| | | b | - | - | - | - | - | - |
| | | c | - | - | 103 629 | - | 2 171 | - |
| 25 | Kunst- und Kulturpflege | a | - | - | - | - | 28 636 | - |
| | | b | - | - | 7 | - | 2 232 | - |
| | | c | - | - | 7 | - | 30 868 | - |
| 26 | Theater, Konzerte | a | - | - | - | - | 8 404 | - |
| | | b | - | - | 2 | - | 422 | - |
| | | c | - | - | 2 | - | 8 826 | - |
| 27 | Soziale Sicherung, soziale Kriegs- folgeaufgaben, Wiedergutmachung | a | 360 877 | - | 200 | - | 211 429 | 32 404 |
| | | b | - | - | 774 | - | 121 067 | - |
| | | c | 360 877 | - | 974 | - | 332 496 | 32 404 |
| 28 | Verwaltung | a | 143 | - | - | - | 48 924 | - |
| | | b | - | - | - | - | 4 163 | - |
| | | c | 143 | - | - | - | 53 087 | - |
| 29 | Sozialversicherung einschl. Arbeitslosenversicherung | a | - | - | - | - | - | - |
| | | b | - | - | - | - | - | - |
| | | c | - | - | - | - | - | - |
| 30 | Familien-, Sozial- und Jugendhilfe . . | a | - | - | 200 | - | 156 667 | 32 404 |
| | | b | - | - | 774 | - | 115 219 | - |
| | | c | - | - | 974 | - | 271 886 | 32 404 |
| 31 | Sozialhilfeleistungen, Einrichtungen der Sozialhilfe, Förderung der freien Wohlfahrtspflege | a | - | - | 200 | - | 16 490 | 10 561 |
| | | b | - | - | 81 | - | 59 614 | - |
| | | c | - | - | 281 | - | 76 104 | 10 561 |
| 32 | Jugendhilfeleistungen, Einrichtungen der Jugendhilfe, Förderung der freien Jugendhilfe | a | - | - | - | - | 135 132 | 21 843 |
| | | b | - | - | 693 | - | 55 605 | - |
| | | c | - | - | 693 | - | 190 737 | 21 843 |
| 33 | Soziale Leistungen für Folgen von Krieg und politischen Ereignissen . . . | a | 360 734 | - | - | - | 5 838 | - |
| | | b | - | - | - | - | - | - |
| | | c | 360 734 | - | - | - | 5 838 | - |
| 34 | Arbeitsmarktpolitik und Arbeitsschutz . | a | - | - | - | - | - | - |
| | | b | - | - | - | - | - | - |
| | | c | - | - | - | - | - | - |
| 35 | Förderung der Vermögensbildung | a | - | - | - | - | - | - |
| | | b | - | - | - | - | - | - |
| | | c | - | - | - | - | - | - |
| 36 | Sonstige soziale Angelegenheiten . . . | a | - | - | - | - | - | - |
| | | b | - | - | - | - | 1 685 | - |
| | | c | - | - | - | - | 1 685 | - |

kommunale Finanzen 1971
und der Gemeindeverbände nach Aufgabenbereichen und Arten
DM

47

| an | Zahlungen von | | | | | | Lfd. Nr. | |
|----------|------------------|-----------------------------------------------------------|------------------|-----------------------------------------------------------|------------------|-----------------------------------------------------------|-------------|----|
| | Bund, LAF, ERP | | Land/Länder | | Gemeinden (Gv) | | | |
| | Zu- weisungen | Schulden- aufnahmen und Darlehens- rückflüsse | Zu- weisungen | Schulden- aufnahmen und Darlehens- rückflüsse | Zu- weisungen | Schulden- aufnahmen und Darlehens- rückflüsse | | |
| Zusammen | | | | | | | Zusammen | |
| - | 362 731 | - | 126 | - | 15 796 | - | 378 653 | 19 |
| - | - | - | - | - | - | - | - | |
| - | 362 731 | - | 126 | - | 15 796 | - | 378 653 | |
| - | 362 731 | - | 126 | - | - | - | 362 857 | 20 |
| - | - | - | - | - | - | - | - | |
| - | 362 731 | - | 126 | - | - | - | 362 857 | |
| - | - | - | - | - | 15 796 | - | 15 796 | 21 |
| - | - | - | - | - | - | - | - | |
| - | - | - | - | - | 15 796 | - | 15 796 | |
| 4 365 | 95 383 | - | - | - | 2 654 | - | 98 037 | 22 |
| 12 772 | - | - | 14 028 | - | 1 010 | - | 15 038 | |
| 17 137 | 95 383 | - | 14 028 | - | 3 664 | - | 113 075 | |
| 3 992 | 5 | - | - | - | 354 | - | 359 | 23 |
| 11 | - | - | 5 286 | - | - | - | 5 286 | |
| 4 003 | 5 | - | 5 286 | - | 354 | - | 5 645 | |
| 105 800 | 53 | - | - | - | - | - | 53 | 24 |
| 105 800 | 53 | - | - | - | - | - | 53 | |
| 28 636 | - | - | - | - | - | - | - | 25 |
| 2 239 | - | - | 23 098 | - | 2 872 | - | 25 970 | |
| 30 875 | - | - | 23 098 | - | 2 872 | - | 25 970 | |
| 8 404 | - | - | - | - | - | - | - | 26 |
| 424 | - | - | 4 515 | - | 583 | - | 5 098 | |
| 8 828 | - | - | 4 515 | - | 583 | - | 5 098 | |
| 604 910 | 696 986 | - | 99 | - | 761 | 4 594 | 702 440 | 27 |
| 121 841 | - | - | 551 783 | - | 94 498 | - | 646 281 | |
| 726 751 | 696 986 | - | 551 882 | - | 95 259 | 4 594 | 1 348 721 | |
| 49 067 | 53 857 | - | 99 | - | 5 | - | 53 961 | 28 |
| 4 163 | - | - | 48 373 | - | 5 612 | - | 53 985 | |
| 53 230 | 53 857 | - | 48 472 | - | 5 617 | - | 107 946 | |
| - | - | - | - | - | - | - | - | 29 |
| - | - | - | - | - | - | - | - | |
| 189 271 | 148 747 | - | - | - | 96 | 4 594 | 153 437 | 30 |
| 115 993 | - | - | 354 415 | - | 81 903 | - | 436 318 | |
| 305 264 | 148 747 | - | 354 415 | - | 81 999 | 4 594 | 589 755 | |
| 27 251 | - | - | - | - | 96 | 4 594 | 4 690 | 31 |
| 59 695 | - | - | 208 093 | - | 29 517 | - | 237 610 | |
| 86 946 | - | - | 208 093 | - | 29 613 | 4 594 | 242 300 | |
| 156 975 | 5 233 | - | - | - | - | - | 5 233 | 32 |
| 56 298 | - | - | 145 879 | - | 52 386 | - | 198 265 | |
| 213 273 | 5 233 | - | 145 879 | - | 52 386 | - | 203 498 | |
| 366 572 | 494 364 | - | - | - | 660 | - | 495 024 | 33 |
| - | - | - | - | - | - | - | - | |
| 366 572 | 494 364 | - | - | - | 660 | - | 495 024 | |
| - | 18 | - | - | - | - | - | 18 | 34 |
| - | - | - | - | - | - | - | - | |
| - | 18 | - | - | - | - | - | 18 | |
| - | - | - | - | - | - | - | - | 35 |
| - | - | - | - | - | - | - | - | |
| - | - | - | - | - | - | - | - | |
| 1 685 | - | - | 148 995 | - | 6 983 | - | 155 978 | 36 |
| 1 685 | - | - | 148 995 | - | 6 983 | - | 155 978 | |

2. Staatliche und
noch: 2.1 Ausgaben und Einnahmen des Landes, der Gemeinden
1 000

| Lfd. Nr. | Aufgabenbereich a = Land b = Gemeinden (Gv) c = Zusammen | Verwaltungs- und Betriebs | | | |
|-------------|-------------------------------------------------------------------------------------------------------------|--------------------------------------------------------------|--------------------|--------|----------------------------------------------|
| | | Gebühren, Entgelte, Strafen (Steuern ³) | Mieten, Pachten | Zinsen | Zuweisungen von Zweckverbänden usw. |
| 19 | Wissenschaftliche Hochschulen | a 1 216 | 5 189 | 11 | - |
| | | b - | - | - | - |
| | | c 1 216 | 5 189 | 11 | - |
| 20 | Universitäten und Technische Hochschulen | a 1 146 | 2 116 | 1 | - |
| | | b - | - | - | - |
| | | c 1 146 | 2 116 | 1 | - |
| 21 | Hochschulkliniken | a 19 | 3 017 | 10 | - |
| | | b - | - | - | - |
| | | c 19 | 3 017 | 10 | - |
| 22 | Sonstige Hochschulen (einschl. Ingenieurschulen) und sonstiges Bildungswesen | a 123 | 519 | - | 400 |
| | | b 3 781 | 525 | 820 | 238 |
| | | c 3 904 | 1 044 | 820 | 638 |
| 23 | Ingenieurschulen | a 2 | 375 | - | 400 |
| | | b 2 | 115 | 4 | - |
| | | c 4 | 490 | 4 | 400 |
| 24 | Forschung außerhalb der Hochschulen . . | a 3 500 | 471 | - | - |
| | | b - | - | - | - |
| | | c 3 500 | 471 | - | - |
| 25 | Kunst- und Kulturpflege | a 1 | 11 | 12 | - |
| | | b 56 027 | 3 176 | 2 642 | 6 626 |
| | | c 56 028 | 3 187 | 2 654 | 6 626 |
| 26 | Theater, Konzerte | a - | - | - | - |
| | | b 39 298 | 1 656 | 1 776 | 4 595 |
| | | c 39 298 | 1 656 | 1 776 | 4 595 |
| 27 | Soziale Sicherung, soziale Kriegs- folgeaufgaben, Wiedergutmachung | a 1 280 | 545 | 799 | 186 |
| | | b 119 099 | 5 211 | 6 271 | 1 575 |
| | | c 120 379 | 5 756 | 7 070 | 1 761 |
| 28 | Verwaltung | a 129 | 78 | - | - |
| | | b 315 | 17 | 27 | 17 |
| | | c 444 | 95 | 27 | 17 |
| 29 | Sozialversicherung einschl. Arbeitslosenversicherung | a - | - | - | - |
| | | b - | - | - | - |
| | | c - | - | - | - |
| 30 | Familien-, Sozial- und Jugendhilfe . . | a - | - | 63 | - |
| | | b 117 634 | 5 076 | 6 037 | 1 126 |
| | | c 117 634 | 5 076 | 6 100 | 1 126 |
| 31 | Sozialhilfeleistungen, Einrichtungen der Sozialhilfe, Förderung der freien Wohlfahrtspflege | a - | - | - | - |
| | | b 68 692 | 3 694 | 4 562 | 69 |
| | | c 68 692 | 3 694 | 4 562 | 69 |
| 32 | Jugendhilfeleistungen, Einrichtungen der Jugendhilfe, Förderung der freien Jugendhilfe | a - | - | 63 | - |
| | | b 48 942 | 1 382 | 1 475 | 1 057 |
| | | c 48 942 | 1 382 | 1 538 | 1 057 |
| 33 | Soziale Leistungen für Folgen von Krieg und politischen Ereignissen . . . | a 2 | 457 | 670 | 8 |
| | | b - | - | - | - |
| | | c 2 | 457 | 670 | 8 |
| 34 | Arbeitsmarktpolitik und Arbeitsschutz . | a 1 149 | 10 | 66 | 178 |
| | | b - | - | - | - |
| | | c 1 149 | 10 | 66 | 178 |
| 35 | Förderung der Vermögensbildung | a - | - | - | - |
| | | b - | - | - | - |
| | | c - | - | - | - |
| 36 | Sonstige soziale Angelegenheiten . . . | a - | - | - | - |
| | | b 1 150 | 118 | 207 | 432 |
| | | c 1 150 | 118 | 207 | 432 |

kommunale Finanzen 1971
und der Gemeindeverbände nach Aufgabenbereichen und Arten
DM

| einnahmen | | Einnahmen der Vermögensbewegung | | | Unmittelbare Einnahmen | Lfd. Nr. |
|------------------|----------|---------------------------------|--------------------------------------------------------------------------------------------------------------------------------------------------|----------|------------------------|----------|
| Übrige Einnahmen | Zusammen | Rückflüsse von Darlehen | Erlöse aus Vermögensverkäufen und sonstige vermögenswirksame Einnahmen (Schuldenaufnahme, Innere Darlehen, Entnahmen ³⁾ aus Rücklagen | Zusammen | | |
| 227 185 | 233 601 | 48 | 237 | 285 | 233 886 | 19 |
| - | - | - | - | - | - | |
| 227 185 | 233 601 | 48 | 237 | 285 | 233 886 | |
| 69 167 | 72 430 | 46 | 230 | 276 | 72 706 | 20 |
| - | - | - | - | - | - | |
| 69 167 | 72 430 | 46 | 230 | 276 | 72 706 | |
| 157 694 | 160 740 | 1 | 1 | 2 | 160 742 | 21 |
| - | - | - | - | - | - | |
| 157 694 | 160 740 | 1 | 1 | 2 | 160 742 | |
| 3 402 | 4 444 | 4 950 | 280 | 5 230 | 9 674 | 22 |
| 3 517 | 8 881 | 36 | - | 36 | 8 917 | |
| 6 919 | 13 325 | 4 986 | 280 | 5 266 | 18 591 | |
| 1 421 | 2 198 | 5 | 279 | 284 | 2 482 | 23 |
| 11 | 132 | 2 | - | 2 | 134 | |
| 1 432 | 2 330 | 7 | 279 | 286 | 2 616 | |
| 10 406 | 14 377 | - | 3 | 3 | 14 380 | 24 |
| - | - | - | - | - | - | |
| 10 406 | 14 377 | - | 3 | 3 | 14 380 | |
| 407 | 431 | - | - | - | 431 | 25 |
| 19 017 | 87 488 | 143 | 177 | 320 | 87 808 | |
| 19 424 | 87 919 | 143 | 177 | 320 | 88 239 | |
| 20 | 20 | - | - | - | 20 | 26 |
| 10 772 | 58 097 | 101 | 10 | 111 | 58 208 | |
| 10 792 | 58 117 | 101 | 10 | 111 | 58 228 | |
| 4 392 | 7 202 | 8 051 | 20 | 8 071 | 15 273 | 27 |
| 360 442 | 492 598 | 4 777 | 1 275 | 6 052 | 498 650 | |
| 364 834 | 499 800 | 12 828 | 1 295 | 14 123 | 513 923 | |
| 176 | 383 | - | 11 | 11 | 394 | 28 |
| 3 828 | 4 204 | 3 | - | 3 | 4 207 | |
| 4 004 | 4 587 | 3 | 11 | 14 | 4 601 | |
| - | - | - | - | - | - | 29 |
| - | - | - | - | - | - | |
| - | - | - | - | - | - | |
| 3 373 | 3 436 | 1 862 | - | 1 862 | 5 298 | 30 |
| 354 546 | 484 419 | 4 720 | 66 | 4 786 | 489 205 | |
| 357 919 | 487 855 | 6 582 | 66 | 6 648 | 494 503 | |
| 262 | 262 | 544 | - | 544 | 806 | 31 |
| 293 949 | 370 966 | 4 525 | - | 4 525 | 375 491 | |
| 294 211 | 371 228 | 5 069 | - | 5 069 | 376 297 | |
| 3 111 | 3 174 | 1 318 | - | 1 318 | 4 492 | 32 |
| 60 385 | 113 241 | 195 | 66 | 261 | 113 502 | |
| 63 496 | 116 415 | 1 513 | 66 | 1 579 | 117 994 | |
| 789 | 1 926 | 5 735 | 2 | 5 737 | 7 663 | 33 |
| - | - | - | - | - | - | |
| 789 | 1 926 | 5 735 | 2 | 5 737 | 7 663 | |
| 54 | 1 457 | 454 | 7 | 461 | 1 918 | 34 |
| - | - | - | - | - | - | |
| 54 | 1 457 | 454 | 7 | 461 | 1 918 | |
| - | - | - | - | - | - | 35 |
| - | - | - | - | - | - | |
| - | - | - | - | - | - | |
| 2 068 | 3 975 | 54 | 1 209 | 1 263 | 5 238 | 36 |
| 2 068 | 3 975 | 54 | 1 209 | 1 263 | 5 238 | |

| Lfd. Nr. | Aufgabenbereich a = Land b = Gemeinden (Gv) c = Zusammen | Verwaltungs- und Zweck | | | | |
|-------------|------------------------------------------------------------------------------------------|------------------------|-----------------------------------|--------------------|-------------------------------------------------------|-----------|
| | | Personalausgaben | | | | |
| | | Beamten- bezüge | Ange- stellten- vergütungen | Arbeiter- löhne | Sonstige ³⁾ (Versorgung ³⁾) | Zusammen |
| 37 | Gesundheit, Sport und Erholung a | 2 282 | 8 944 | 1 491 | 825 | 13 542 |
| | b | 107 722 | 670 910 | 354 853 | 34 786 | 1 168 271 |
| | c | 110 004 | 679 854 | 356 344 | 35 611 | 1 181 813 |
| 38 | Einrichtungen und Maßnahmen des Gesundheitswesens a | 729 | 2 898 | 684 | 429 | 4 740 |
| | b | 96 591 | 615 754 | 151 615 | 32 718 | 896 678 |
| | c | 97 320 | 618 652 | 152 299 | 33 147 | 901 418 |
| 39 | Krankenhäuser und Heilstätten, Anstalten für Nerven- und Geisteskranke a | - | - | - | - | - |
| | b | 33 631 | 526 214 | 137 903 | 26 048 | 723 796 |
| | c | 33 631 | 526 214 | 137 903 | 26 048 | 723 796 |
| 40 | Maßnahmen des Gesundheitswesens und Sonstiges a | 729 | 2 898 | 684 | 197 | 4 508 |
| | b | 18 790 | 29 045 | 9 205 | 1 852 | 58 892 |
| | c | 19 519 | 31 943 | 9 889 | 2 049 | 63 400 |
| 41 | Sport und Erholung a | - | - | - | 282 | 282 |
| | b | 11 131 | 55 156 | 203 238 | 2 068 | 271 593 |
| | c | 11 131 | 55 156 | 203 238 | 2 350 | 271 875 |
| 42 | Wohnungswesen, Raumordnung und kommunale Gemeinschaftsdienste a | 1 676 | 5 678 | 2 171 | 81 | 9 606 |
| | b | 140 434 | 336 748 | 444 426 | 4 682 | 926 290 |
| | c | 142 110 | 342 426 | 446 597 | 4 763 | 935 896 |
| 43 | Wohnungswesen a | - | - | - | - | - |
| | b | 18 610 | 36 852 | 1 019 | 67 | 56 548 |
| | c | 18 610 | 36 852 | 1 019 | 67 | 56 548 |
| 44 | Förderung des Wohnungsbaues a | - | - | - | - | - |
| | b | 16 878 | 32 441 | 875 | 53 | 50 247 |
| | c | 16 878 | 32 441 | 875 | 53 | 50 247 |
| 45 | Raumordnung, Landesplanung, Vermessungswesen a | 1 676 | 5 678 | 2 171 | 81 | 9 606 |
| | b | 93 296 | 222 895 | 32 315 | 1 125 | 349 631 |
| | c | 94 972 | 228 573 | 34 486 | 1 206 | 359 237 |
| 46 | Kommunale Gemeinschaftsdienste a | - | - | - | - | - |
| | b | 28 528 | 77 001 | 411 092 | 3 490 | 520 111 |
| | c | 28 528 | 77 001 | 411 092 | 3 490 | 520 111 |
| 47 | Straßenbeleuchtung a | - | - | - | - | - |
| | b | 161 | 1 516 | 1 841 | 1 | 3 519 |
| | c | 161 | 1 516 | 1 841 | 1 | 3 519 |
| 48 | Ortsentwässerung a | - | - | - | - | - |
| | b | 11 393 | 28 172 | 69 213 | 256 | 109 034 |
| | c | 11 393 | 28 172 | 69 213 | 256 | 109 034 |
| 49 | Müllbeseitigung und -verwertung a | - | - | - | - | - |
| | b | 1 635 | 4 947 | 115 199 | 65 | 121 846 |
| | c | 1 635 | 4 947 | 115 199 | 65 | 121 846 |
| 50 | Straßenreinigung a | - | - | - | - | - |
| | b | 1 156 | 3 316 | 70 534 | 31 | 75 037 |
| | c | 1 156 | 3 316 | 70 534 | 31 | 75 037 |
| 51 | Schlacht- und Viehhöfe a | - | - | - | - | - |
| | b | 6 816 | 13 140 | 23 067 | 2 479 | 45 502 |
| | c | 6 816 | 13 140 | 23 067 | 2 479 | 45 502 |
| 52 | Sonstige öffentliche Einrichtungen a | - | - | - | - | - |
| | b | 7 367 | 25 910 | 131 238 | 658 | 165 173 |
| | c | 7 367 | 25 910 | 131 238 | 658 | 165 173 |
| 53 | Ernährung, Landwirtschaften und Forsten a | 14 697 | 33 175 | 3 480 | 694 | 52 046 |
| | b | 11 839 | 15 099 | 4 240 | 3 233 | 34 411 |
| | c | 26 536 | 48 274 | 7 720 | 3 927 | 86 457 |
| 54 | Produktivitäts- und absatzfördernde Maßnahmen a | - | - | - | - | - |
| | b | 11 839 | 15 099 | 4 240 | 3 233 | 34 411 |
| | c | 11 839 | 15 099 | 4 240 | 3 233 | 34 411 |

und der Gemeindeverbände nach Aufgabenbereichen und Arten

DM

| ausgaben | | | | Ausgaben der Vermögensbewegung | | | | | | Unmittelbare Ausgaben | Lfd. Nr. |
|-----------------------------------------|-----------------------------------|-----------------------------------------|-----------|-----------------------------------|-----------------------------------------|--------------------------|--------------------------------------------------------------------------------------------------------|-------------------------|-----------|-----------------------|----------|
| Unterhaltung von unbeweglichem Vermögen | Zuweisungen an Zweckverbände usw. | Übrige Ausgaben (Zinsen ³⁾) | Zusammen | Bauten und große Instandsetzungen | Neuan-schafung von beweglichem Vermögen | Erwerb von Grundvermögen | Erwerb von Beteiligungen sowie Investitionszuschüsse (Zuführungen an Rücklagen, Tilgung ³) | Ge-währung von Darlehen | Zusammen | | |
| 34 | 693 | 76 105 | 90 374 | 5 823 | 2 079 | - | 42 446 | 261 983 | 312 331 | 402 705 | 37 |
| 77 118 | 137 134 | 495 194 | 1 877 717 | 511 831 | 87 102 | 32 238 | - | 20 570 | 651 741 | 2 529 458 | |
| 77 152 | 137 827 | 571 299 | 1 968 091 | 517 654 | 89 181 | 32 238 | 42 446 | 282 553 | 964 072 | 2 932 163 | |
| 5 | 693 | 43 046 | 48 484 | 4 522 | 878 | - | 31 695 | 228 558 | 265 653 | 314 137 | 38 |
| 30 854 | 90 344 | 383 815 | 1 401 691 | 259 523 | 75 015 | 4 952 | - | 14 217 | 353 707 | 1 755 398 | |
| 30 859 | 91 037 | 426 861 | 1 450 175 | 264 045 | 75 893 | 4 952 | 31 695 | 242 775 | 619 360 | 2 069 535 | |
| - | - | 12 189 | 12 189 | 1 831 | - | - | 30 351 | 228 558 | 260 740 | 272 929 | 39 |
| 25 174 | 73 960 | 326 127 | 1 149 057 | 221 410 | 64 572 | 2 522 | - | 12 758 | 301 262 | 1 450 319 | |
| 25 174 | 73 960 | 338 316 | 1 161 246 | 223 241 | 64 572 | 2 522 | 30 351 | 241 316 | 562 002 | 1 723 248 | |
| 5 | 693 | 30 458 | 35 664 | 2 691 | 878 | - | 1 344 | - | 4 913 | 40 577 | 40 |
| 3 746 | 9 952 | 18 720 | 91 310 | 35 721 | 7 512 | 2 430 | - | 864 | 46 527 | 137 837 | |
| 3 751 | 10 645 | 49 178 | 126 974 | 38 412 | 8 390 | 2 430 | 1 344 | 864 | 51 440 | 178 414 | |
| - | - | 22 941 | 23 223 | - | - | - | 10 751 | - | 10 751 | 33 974 | 41 |
| 46 264 | 46 790 | 111 379 | 476 026 | 252 308 | 12 087 | 27 286 | - | 6 353 | 298 034 | 774 060 | |
| 46 264 | 46 790 | 134 320 | 499 249 | 252 308 | 12 087 | 27 286 | 10 751 | 6 353 | 308 785 | 808 034 | |
| 100 | - | 18 119 | 27 825 | - | 335 | - | 691 786 | 35 611 | 727 732 | 755 557 | 42 |
| 97 530 | 101 594 | 541 526 | 1 666 940 | 988 949 | 79 263 | 138 442 | 4 606 | 114 052 | 1 325 312 | 2 992 252 | |
| 97 630 | 101 594 | 559 645 | 1 694 765 | 988 949 | 79 598 | 138 442 | 696 392 | 149 663 | 2 053 044 | 3 747 809 | |
| 65 | - | 5 807 | 5 872 | - | - | - | 691 786 | 35 611 | 727 397 | 733 269 | 43 |
| 4 070 | 11 133 | 17 602 | 89 353 | 45 286 | 302 | 19 149 | 4 606 | 111 162 | 180 505 | 269 858 | |
| 4 135 | 11 133 | 23 409 | 95 225 | 45 286 | 302 | 19 149 | 696 392 | 146 773 | 907 902 | 1 003 127 | |
| 65 | - | 5 527 | 5 592 | - | - | - | 691 786 | 35 611 | 727 397 | 732 989 | 44 |
| 3 457 | 11 133 | 16 663 | 81 500 | 44 986 | 265 | 19 149 | 4 606 | 111 162 | 180 168 | 261 668 | |
| 3 522 | 11 133 | 22 190 | 87 092 | 44 986 | 265 | 19 149 | 696 392 | 146 773 | 907 565 | 994 657 | |
| 35 | - | 12 312 | 21 953 | - | 335 | - | - | - | 335 | 22 288 | 45 |
| 3 316 | 6 904 | 92 267 | 452 118 | 49 232 | 5 502 | 100 571 | - | 688 | 155 993 | 608 111 | |
| 3 351 | 6 904 | 104 579 | 474 071 | 49 232 | 5 837 | 100 571 | - | 688 | 156 328 | 630 399 | |
| 90 144 | 83 557 | 431 657 | 1 125 469 | 894 431 | 73 459 | 18 722 | - | 2 202 | 988 814 | 2 114 283 | 46 |
| 90 144 | 83 557 | 431 657 | 1 125 469 | 894 431 | 73 459 | 18 722 | - | 2 202 | 988 814 | 2 114 283 | |
| 27 360 | 1 151 | 107 197 | 139 227 | 39 888 | 4 339 | - | - | - | 44 227 | 183 454 | 47 |
| 27 360 | 1 151 | 107 197 | 139 227 | 39 888 | 4 339 | - | - | - | 44 227 | 183 454 | |
| 29 462 | 66 642 | 76 446 | 281 584 | 729 697 | 9 450 | 1 790 | - | 1 555 | 742 492 | 1 024 076 | 48 |
| 29 462 | 66 642 | 76 446 | 281 584 | 729 697 | 9 450 | 1 790 | - | 1 555 | 742 492 | 1 024 076 | |
| 4 002 | 8 243 | 98 708 | 232 799 | 8 773 | 25 369 | 3 819 | - | 313 | 38 274 | 271 073 | 49 |
| 4 002 | 8 243 | 98 708 | 232 799 | 8 773 | 25 369 | 3 819 | - | 313 | 38 274 | 271 073 | |
| 975 | 3 | 37 250 | 113 265 | 792 | 10 039 | 7 | - | - | 10 838 | 124 103 | 50 |
| 975 | 3 | 37 250 | 113 265 | 792 | 10 039 | 7 | - | - | 10 838 | 124 103 | |
| 4 432 | 798 | 22 966 | 73 698 | 7 086 | 936 | 40 | - | - | 8 062 | 81 760 | 51 |
| 4 432 | 798 | 22 966 | 73 698 | 7 086 | 936 | 40 | - | - | 8 062 | 81 760 | |
| 23 913 | 6 720 | 89 090 | 284 896 | 108 195 | 23 326 | 13 066 | - | 334 | 144 921 | 429 817 | 52 |
| 23 913 | 6 720 | 89 090 | 284 896 | 108 195 | 23 326 | 13 066 | - | 334 | 144 921 | 429 817 | |
| 56 | - | 249 951 | 302 053 | 495 | 1 225 | - | 121 777 | 100 656 | 224 153 | 526 206 | 53 |
| 5 669 | 5 466 | 17 417 | 62 963 | 48 503 | 839 | 600 | - | 15 | 49 957 | 112 920 | |
| 5 725 | 5 466 | 267 368 | 365 016 | 48 998 | 2 064 | 600 | 121 777 | 100 671 | 274 110 | 639 126 | |
| - | - | 124 208 | 124 208 | - | - | - | 119 415 | 100 656 | 220 071 | 344 279 | 54 |
| 5 669 | 5 466 | 17 417 | 62 963 | 48 503 | 839 | 600 | - | 15 | 49 957 | 112 920 | |
| 5 669 | 5 466 | 141 625 | 187 171 | 48 503 | 839 | 600 | 119 415 | 100 671 | 270 028 | 457 199 | |

| Lfd. Nr. | Aufgabenbereich a = Land b = Gemeinden (Gv) c = Zusammen | Zahlungen | | | | | |
|-------------|------------------------------------------------------------------------------------------|------------------|------------------------------|------------------|------------------------------|------------------|------------------------------|
| | | Bund, LAF, ERP | | Land/Länder | | Gemeinden (Gv) | |
| | | Zu- weisungen | Darlehen und Tilgungen | Zu- weisungen | Darlehen und Tilgungen | Zu- weisungen | Darlehen und Tilgungen |
| 37 | Gesundheit, Sport und Erholung a | - | - | - | - | 89 239 | 91 883 |
| | b | - | - | 5 642 | - | 32 457 | - |
| | c | - | - | 5 642 | - | 121 696 | 91 883 |
| 38 | Einrichtungen und Maßnahmen des Gesundheitswesens a | - | - | - | - | 36 032 | 89 883 |
| | b | - | - | 5 642 | - | 20 942 | - |
| | c | - | - | 5 642 | - | 56 974 | 89 883 |
| 39 | Krankenhäuser und Heilstätten, Anstalten für Nerven- und Geisteskranke a | - | - | - | - | 21 489 | 89 883 |
| | b | - | - | 5 569 | - | 14 001 | - |
| | c | - | - | 5 569 | - | 35 490 | 89 883 |
| 40 | Maßnahmen des Gesundheitswesens und Sonstiges a | - | - | - | - | 12 001 | - |
| | b | - | - | 73 | - | 2 734 | - |
| | c | - | - | 73 | - | 14 735 | - |
| 41 | Sport und Erholung a | - | - | - | - | 52 378 | 2 000 |
| | b | - | - | - | - | 11 515 | - |
| | c | - | - | - | - | 63 893 | 2 000 |
| 42 | Wohnungswesen, Raumordnung und kommunale Gemeinschaftsdienste a | - | - | - | - | 241 368 | 2 253 |
| | b | - | - | 165 | - | 8 048 | - |
| | c | - | - | 165 | - | 249 416 | 2 253 |
| 43 | Wohnungswesen a | - | - | - | - | 5 | - |
| | b | - | - | 165 | - | 297 | - |
| | c | - | - | 165 | - | 302 | - |
| 44 | Förderung des Wohnungsbaues a | - | - | - | - | 5 | - |
| | b | - | - | 165 | - | 297 | - |
| | c | - | - | 165 | - | 302 | - |
| 45 | Raumordnung, Landesplanung, Vermessungswesen a | - | - | - | - | 241 363 | 2 253 |
| | b | - | - | - | - | 1 259 | - |
| | c | - | - | - | - | 242 622 | 2 253 |
| 46 | Kommunale Gemeinschaftsdienste a | - | - | - | - | - | - |
| | b | - | - | - | - | 6 492 | - |
| | c | - | - | - | - | 6 492 | - |
| 47 | Straßenbeleuchtung a | - | - | - | - | - | - |
| | b | - | - | - | - | 25 | - |
| | c | - | - | - | - | 25 | - |
| 48 | Ortsentwässerung a | - | - | - | - | - | - |
| | b | - | - | - | - | 3 208 | - |
| | c | - | - | - | - | 3 208 | - |
| 49 | Müllbeseitigung und -verwertung a | - | - | - | - | - | - |
| | b | - | - | - | - | 1 233 | - |
| | c | - | - | - | - | 1 233 | - |
| 50 | Straßenreinigung a | - | - | - | - | - | - |
| | b | - | - | - | - | 142 | - |
| | c | - | - | - | - | 142 | - |
| 51 | Schlacht- und Viehhöfe a | - | - | - | - | - | - |
| | b | - | - | - | - | 260 | - |
| | c | - | - | - | - | 260 | - |
| 52 | Sonstige öffentliche Einrichtungen a | - | - | - | - | - | - |
| | b | - | - | - | - | 1 624 | - |
| | c | - | - | - | - | 1 624 | - |
| 53 | Ernährung, Landwirtschaften und Forsten a | 38 | - | 28 | - | 30 632 | 1 563 |
| | b | - | - | - | - | 4 970 | - |
| | c | 38 | - | 28 | - | 35 602 | 1 563 |
| 54 | Produktivitäts- und absatzfördernde Maßnahmen a | - | - | - | - | 29 842 | - |
| | b | - | - | - | - | 4 970 | - |
| | c | - | - | - | - | 34 812 | - |

und der Gemeindeverbände nach Aufgabenbereichen und Arten

DM

| an | Zahlungen von | | | | | | Lfd. Nr. | |
|----------|------------------|-----------------------------------------------------------|------------------|-----------------------------------------------------------|------------------|-----------------------------------------------------------|-------------|----|
| | Bund, LAF, ERP | | Land/Länder | | Gemeinden (Gv) | | | |
| | Zu- weisungen | Schulden- aufnahmen und Darlehens- rückflüsse | Zu- weisungen | Schulden- aufnahmen und Darlehens- rückflüsse | Zu- weisungen | Schulden- aufnahmen und Darlehens- rückflüsse | | |
| Zusammen | | | | | | Zusammen | | |
| 181 122 | 10 655 | - | - | - | 630 | 5 616 | 16 901 | 37 |
| 38 099 | - | - | 101 222 | - | 39 875 | - | 141 097 | |
| 219 221 | 10 655 | - | 101 222 | - | 40 505 | 5 616 | 157 998 | |
| 125 915 | 699 | - | - | - | 630 | 4 263 | 5 592 | 38 |
| 26 584 | - | - | 47 305 | - | 31 559 | - | 78 864 | |
| 152 499 | 699 | - | 47 305 | - | 32 189 | 4 263 | 84 456 | |
| 111 372 | - | - | - | - | 630 | 4 263 | 4 893 | 39 |
| 19 570 | - | - | 33 380 | - | 17 942 | - | 51 322 | |
| 130 942 | - | - | 33 380 | - | 18 572 | 4 263 | 56 215 | |
| 12 001 | 699 | - | - | - | - | - | 699 | 40 |
| 2 807 | - | - | 9 083 | - | 6 514 | - | 15 597 | |
| 14 808 | 699 | - | 9 083 | - | 6 514 | - | 16 296 | |
| 54 378 | 9 956 | - | - | - | - | 1 353 | 11 309 | 41 |
| 11 515 | - | - | 53 917 | - | 8 316 | - | 62 233 | |
| 65 893 | 9 956 | - | 53 917 | - | 8 316 | 1 353 | 73 542 | |
| 243 621 | 258 788 | - | - | - | - | 32 859 | 291 647 | 42 |
| 8 213 | - | - | 267 437 | - | 18 452 | - | 285 889 | |
| 251 834 | 258 788 | - | 267 437 | - | 18 452 | 32 859 | 577 536 | |
| 5 | 258 785 | - | - | - | - | - | 258 785 | 43 |
| 462 | - | - | 24 257 | - | 414 | - | 24 671 | |
| 467 | 258 785 | - | 24 257 | - | 414 | - | 283 456 | |
| 5 | 258 785 | - | - | - | - | - | 258 785 | 44 |
| 462 | - | - | 22 107 | - | 404 | - | 22 511 | |
| 467 | 258 785 | - | 22 107 | - | 404 | - | 281 296 | |
| 243 616 | 3 | - | - | - | - | 32 859 | 32 862 | 45 |
| 1 259 | - | - | 87 191 | - | 873 | - | 88 064 | |
| 244 875 | 3 | - | 87 191 | - | 873 | 32 859 | 120 926 | |
| - | - | - | - | - | - | - | - | 46 |
| 6 492 | - | - | 155 989 | - | 17 165 | - | 173 154 | |
| 6 492 | - | - | 155 989 | - | 17 165 | - | 173 154 | |
| - | - | - | - | - | - | - | - | 47 |
| 25 | - | - | 95 | - | 45 | - | 140 | |
| 25 | - | - | 95 | - | 45 | - | 140 | |
| - | - | - | - | - | - | - | - | 48 |
| 3 208 | - | - | 134 918 | - | 11 782 | - | 146 700 | |
| 3 208 | - | - | 134 918 | - | 11 782 | - | 146 700 | |
| - | - | - | - | - | - | - | - | 49 |
| 1 233 | - | - | 7 176 | - | 782 | - | 7 958 | |
| 1 233 | - | - | 7 176 | - | 782 | - | 7 958 | |
| - | - | - | - | - | - | - | - | 50 |
| 142 | - | - | 6 | - | 86 | - | 92 | |
| 142 | - | - | 6 | - | 86 | - | 92 | |
| - | - | - | - | - | - | - | - | 51 |
| 260 | - | - | 333 | - | 9 | - | 342 | |
| 260 | - | - | 333 | - | 9 | - | 342 | |
| - | - | - | - | - | - | - | - | 52 |
| 1 624 | - | - | 13 461 | - | 4 461 | - | 17 922 | |
| 1 624 | - | - | 13 461 | - | 4 461 | - | 17 922 | |
| 32 261 | 177 141 | - | 7 | - | 43 | 1 533 | 178 724 | 53 |
| 4 970 | - | - | 29 639 | - | 1 519 | - | 31 158 | |
| 37 231 | 177 141 | - | 29 646 | - | 1 562 | 1 533 | 209 882 | |
| 29 842 | 156 223 | - | 7 | - | - | 1 391 | 157 621 | 54 |
| 4 970 | - | - | 29 639 | - | 1 519 | - | 31 158 | |
| 34 812 | 156 223 | - | 29 646 | - | 1 519 | 1 391 | 188 779 | |

| Lfd. Nr. | Aufgabenbereich a = Land b = Gemeinden (Gv) c = Zusammen | Verwaltungs- und Betriebs | | | |
|-------------|----------------------------------------------------------------------------------------|-------------------------------------------------|-------------------------|---------------------------|----------------------------------------------|
| | | Gebühren, Entgelte, Strafen ³⁾ | Mieten, Pachten | Zinsen | Zuweisungen von Zweckverbänden usw. |
| 37 | Gesundheit, Sport und Erholung | a 1 720 b 991 513 c 993 233 | 95 17 247 17 342 | 447 13 450 13 897 | 17 3 980 3 997 |
| 38 | Einrichtungen und Maßnahmen des Gesundheitswesens | a 1 666 b 932 944 c 934 610 | 88 10 763 10 851 | 447 6 895 7 342 | 17 1 863 1 880 |
| 39 | Krankenhäuser und Heilstätten, Anstalten für Nerven- und Geisteskranke | a - b 884 398 c 884 398 | - 9 875 9 875 | 447 5 163 5 610 | 17 757 774 |
| 40 | Maßnahmen des Gesundheitswesens und Sonstiges | a 1 404 b 31 915 c 33 319 | 88 568 656 | - 758 758 | - 844 844 |
| 41 | Sport und Erholung | a - b 58 569 c 58 569 | - 6 484 6 484 | - 6 555 6 555 | - 2 117 2 117 |
| 42 | Wohnungswesen, Raumordnung und kommunale Gemeinschaftsdienste | a 19 b 1 253 260 c 1 253 279 | 184 17 543 17 727 | 7 068 46 262 53 330 | - 18 847 18 847 |
| 43 | Wohnungswesen | a - b 12 061 c 12 061 | 178 816 994 | 7 068 21 575 28 643 | - 2 749 2 749 |
| 44 | Förderung des Wohnungsbaues | a - b 10 723 c 10 723 | 178 816 994 | 7 068 21 566 28 634 | - 2 749 2 749 |
| 45 | Raumordnung, Landesplanung, Vermessungswesen | a 19 b 144 826 c 144 845 | 6 2 427 2 433 | - 2 565 2 565 | - 1 654 1 654 |
| 46 | Kommunale Gemeinschaftsdienste | a - b 1 096 373 c 1 096 373 | - 14 300 14 300 | - 22 122 22 122 | - 14 444 14 444 |
| 47 | Straßenbeleuchtung | a - b 2 462 c 2 462 | - 2 2 | - 136 136 | - 645 645 |
| 48 | Ortsentwässerung | a - b 526 345 c 526 345 | - 1 225 1 225 | - 12 292 12 292 | - 12 355 12 355 |
| 49 | Müllbeseitigung und -verwertung | a - b 248 110 c 248 110 | - 396 396 | - 2 275 2 275 | - 62 62 |
| 50 | Straßenreinigung | a - b 95 198 c 95 198 | - 53 53 | - 1 469 1 469 | - - - |
| 51 | Schlacht- und Viehhöfe | a - b 78 236 c 78 236 | - 3 423 3 423 | - 1 565 1 565 | - - - |
| 52 | Sonstige öffentliche Einrichtungen | a - b 146 022 c 146 022 | - 9 201 9 201 | - 4 385 4 385 | - 1 382 1 382 |
| 53 | Ernährung, Landwirtschaften und Forsten | a 13 798 b 24 351 c 38 149 | 924 468 1 392 | 15 251 722 15 973 | - 1 299 1 299 |
| 54 | Produktivitäts- und absatzfördernde Maßnahmen | a - b 24 351 c 24 351 | - 468 468 | 15 249 722 15 971 | - 1 299 1 299 |

und der Gemeindeverbände nach Aufgabenbereichen und Arten

DM

| einnahmen | | Einnahmen der Vermögensbewegung | | | Unmittelbare Einnahmen | Lfd. Nr. |
|------------------|-----------|---------------------------------|----------------------------------------------------------------------------------------------------------------------------------------------------|----------|------------------------|----------|
| Übrige Einnahmen | Zusammen | Rückflüsse von Darlehen | Erlöse aus Vermögensverkäufen und sonstige vermögenswirksame Einnahmen (Schuldenaufnahme, Innere Darlehen, Entnahmen aus Rücklagen ³⁾) | Zusammen | | |
| 3 749 | 6 028 | 65 175 | 12 | 65 187 | 71 215 | 37 |
| 88 348 | 1 114 538 | 2 261 | 9 693 | 11 954 | 1 126 492 | |
| 92 097 | 1 120 566 | 67 436 | 9 705 | 77 141 | 1 197 707 | |
| 3 453 | 5 671 | 65 142 | - | 65 142 | 70 813 | 38 |
| 59 481 | 1 011 946 | 1 753 | 2 971 | 4 724 | 1 016 670 | |
| 62 934 | 1 017 617 | 66 895 | 2 971 | 69 866 | 1 087 483 | |
| 2 394 | 2 858 | 65 142 | - | 65 142 | 68 000 | 39 |
| 49 519 | 949 712 | 1 014 | 756 | 1 770 | 951 482 | |
| 51 913 | 952 570 | 66 156 | 756 | 66 912 | 1 019 482 | |
| 1 016 | 2 508 | - | - | - | 2 508 | 40 |
| 3 665 | 37 750 | 693 | 2 215 | 2 908 | 40 658 | |
| 4 681 | 40 258 | 693 | 2 215 | 2 908 | 43 166 | |
| 89 | 89 | 33 | - | 33 | 122 | 41 |
| 28 867 | 102 592 | 508 | 6 722 | 7 230 | 109 822 | |
| 28 956 | 102 681 | 541 | 6 722 | 7 263 | 109 944 | |
| 6 846 | 14 117 | 39 766 | 1 449 | 41 215 | 55 332 | 42 |
| 161 973 | 1 497 885 | 54 002 | 47 323 | 101 325 | 1 599 210 | |
| 168 819 | 1 512 002 | 93 768 | 48 772 | 142 540 | 1 654 542 | |
| 4 377 | 11 623 | 39 766 | 1 444 | 41 210 | 52 833 | 43 |
| 7 957 | 45 158 | 51 131 | 18 384 | 69 515 | 114 673 | |
| 12 334 | 56 781 | 90 897 | 19 828 | 110 725 | 167 506 | |
| 4 377 | 11 623 | 39 766 | 1 444 | 41 210 | 52 833 | 44 |
| 7 767 | 43 621 | 51 131 | 18 384 | 69 515 | 113 136 | |
| 12 144 | 55 244 | 90 897 | 19 828 | 110 725 | 165 969 | |
| 2 469 | 2 494 | - | 5 | 5 | 2 499 | 45 |
| 10 070 | 161 542 | 526 | 16 693 | 17 219 | 178 761 | |
| 12 539 | 164 036 | 526 | 16 698 | 17 224 | 181 260 | |
| - | - | - | - | - | - | 46 |
| 143 946 | 1 291 185 | 2 345 | 12 246 | 14 591 | 1 305 776 | |
| 143 946 | 1 291 185 | 2 345 | 12 246 | 14 591 | 1 305 776 | |
| - | - | - | - | - | - | 47 |
| 7 512 | 10 757 | - | 920 | 920 | 11 677 | |
| 7 512 | 10 757 | - | 920 | 920 | 11 677 | |
| - | - | - | - | - | - | 48 |
| 46 511 | 598 728 | 1 374 | 3 132 | 4 506 | 603 234 | |
| 46 511 | 598 728 | 1 374 | 3 132 | 4 506 | 603 234 | |
| - | - | - | - | - | - | 49 |
| 8 132 | 258 975 | 125 | 251 | 376 | 259 351 | |
| 8 132 | 258 975 | 125 | 251 | 376 | 259 351 | |
| - | - | - | - | - | - | 50 |
| 5 796 | 102 516 | - | - | - | 102 516 | |
| 5 796 | 102 516 | - | - | - | 102 516 | |
| - | - | - | - | - | - | 51 |
| 7 531 | 90 755 | 3 | 2 091 | 2 094 | 92 849 | |
| 7 531 | 90 755 | 3 | 2 091 | 2 094 | 92 849 | |
| - | - | - | - | - | - | 52 |
| 68 464 | 229 454 | 843 | 5 852 | 6 695 | 236 149 | |
| 68 464 | 229 454 | 843 | 5 852 | 6 695 | 236 149 | |
| 4 414 | 34 387 | 47 462 | 24 | 47 486 | 81 873 | 53 |
| 5 276 | 32 116 | 218 | 1 329 | 1 547 | 33 663 | |
| 9 690 | 66 503 | 47 680 | 1 353 | 49 033 | 115 536 | |
| - | 15 249 | 47 422 | - | 47 422 | 62 671 | 54 |
| 5 276 | 32 116 | 218 | 1 329 | 1 547 | 33 663 | |
| 5 276 | 47 365 | 47 640 | 1 329 | 48 969 | 96 334 | |

| Lfd. Nr. | Aufgabenbereich a = Land b = Gemeinden (Gv) c = Zusammen | Verwaltungs- und Zweck | | | | | |
|-------------|------------------------------------------------------------------------------------------------|------------------------|-----------------------------------|--------------------|----------------------------------------|----------|--------|
| | | Personalausgaben | | | | | |
| | | Beamten- bezüge | Ange- stellten- vergütungen | Arbeiter- löhne | Sonstige ³⁾ (Versorgung) | Zusammen | |
| 55 | Energie- und Wasserwirtschaft, Gewerbe, Dienstleistungen | a | 14 123 | 14 482 | 2 170 | 425 | 31 200 |
| | b | 7 843 | 17 099 | 10 999 | 209 | 36 150 | |
| | c | 21 966 | 31 581 | 13 169 | 634 | 67 350 | |
| 56 | Energie- und Wasserwirtschaft, Kulturbau | a | - | - | - | - | - |
| | b | 2 786 | 5 886 | 5 754 | 54 | 14 480 | |
| | c | 2 786 | 5 886 | 5 754 | 54 | 14 480 | |
| 57 | Bergbau, verarbeitendes Gewerbe und Baugewerbe | a | - | - | - | - | - |
| | b | - | - | - | - | - | |
| | c | - | - | - | - | - | |
| 58 | Handel | a | - | - | - | - | - |
| | b | 1 162 | 2 683 | 4 363 | 33 | 8 241 | |
| | c | 1 162 | 2 683 | 4 363 | 33 | 8 241 | |
| 59 | Märkte und Messen | a | - | - | - | - | - |
| | b | 1 162 | 2 683 | 4 363 | 33 | 8 241 | |
| | c | 1 162 | 2 683 | 4 363 | 33 | 8 241 | |
| 60 | Förderung des Fremdenverkehrs | a | - | - | - | - | - |
| | b | 3 895 | 8 530 | 882 | 122 | 13 429 | |
| | c | 3 895 | 8 530 | 882 | 122 | 13 429 | |
| 61 | Verkehrs- und Nachrichtenwesen | a | - | - | - | - | - |
| | b | 66 057 | 198 554 | 252 145 | 634 | 517 390 | |
| | c | 66 057 | 198 554 | 252 145 | 634 | 517 390 | |
| 62 | Verwaltung | a | - | - | - | - | - |
| | b | 52 255 | 63 469 | 16 969 | 202 | 132 895 | |
| | c | 52 255 | 63 469 | 16 969 | 202 | 132 895 | |
| 63 | Straßen | a | - | - | - | - | - |
| | b | 13 690 | 134 564 | 235 160 | 431 | 383 845 | |
| | c | 13 690 | 134 564 | 235 160 | 431 | 383 845 | |
| 64 | Wasserstraßen und Häfen | a | - | - | - | - | - |
| | b | - | - | - | - | - | |
| | c | - | - | - | - | - | |
| 65 | Luftfahrt | a | - | - | - | - | - |
| | b | - | - | - | - | - | |
| | c | - | - | - | - | - | |
| 66 | Förderung von Verkehrsunternehmen | a | - | - | - | - | - |
| | b | 112 | 521 | 16 | 1 | 650 | |
| | c | 112 | 521 | 16 | 1 | 650 | |
| 67 | Wirtschaftsunternehmen, Allgemeines Grund- und Kapitalvermögen, Sondervermögen | a | 9 854 | 2 848 | 110 | 232 | 13 044 |
| | b | 23 893 | 31 381 | 26 136 | 421 | 81 831 | |
| | c | 33 747 | 34 229 | 26 246 | 653 | 94 875 | |
| 68 | Land- und forstwirtschaftliche Unternehmen | a | 9 854 | 2 848 | 110 | 232 | 13 044 |
| | b | 4 359 | 920 | 15 157 | 144 | 20 580 | |
| | c | 14 213 | 3 768 | 15 267 | 376 | 33 624 | |
| 69 | Versorgungsunternehmen | a | - | - | - | - | - |
| | b | 337 | 1 651 | 3 183 | 61 | 5 232 | |
| | c | 337 | 1 651 | 3 183 | 61 | 5 232 | |
| 70 | Elektrizitätsunternehmen | a | - | - | - | - | - |
| | b | - | 227 | 356 | 19 | 602 | |
| | c | - | 227 | 356 | 19 | 602 | |
| 71 | Gasunternehmen | a | - | - | - | - | - |
| | b | - | - | - | - | - | |
| | c | - | - | - | - | - | |

und der Gemeindeverbände nach Aufgabenbereichen und Arten

DM

| ausgaben | | | | Ausgaben der Vermögensbewegung | | | | | | Unmittelbare Ausgaben | Lfd. Nr. |
|-----------------------------------------|-----------------------------------|-----------------------------------------|-----------|-----------------------------------|------------------------------------------|--------------------------|--------------------------------------------------------------------------------------------------------|-------------------------|-----------|-----------------------|----------|
| Unterhaltung von unbeweglichem Vermögen | Zuweisungen an Zweckverbände usw. | Übrige Ausgaben (Zinsen ³⁾) | Zusammen | Bauten und große Instandsetzungen | Neuan-schaffung von beweglichem Vermögen | Erwerb von Grundvermögen | Erwerb von Beteiligungen sowie Investitionszuschüsse (Zuführungen an Rücklagen, Tilgung ³) | Ge-währung von Darlehen | Zusammen | | |
| 6 978 | 13 589 | 212 472 | 264 239 | 3 610 | 1 976 | - | 202 625 | 63 204 | 271 415 | 535 654 | 55 |
| 17 474 | 33 230 | 55 573 | 142 427 | 78 949 | 1 201 | 25 332 | 1 896 | 2 050 | 109 428 | 251 855 | |
| 24 452 | 46 819 | 268 045 | 406 666 | 82 559 | 3 177 | 25 332 | 204 521 | 65 254 | 380 843 | 787 509 | |
| 6 883 | 13 589 | 2 373 | 22 845 | 1 946 | - | - | 155 873 | 2 263 | 160 082 | 182 927 | 56 |
| 15 190 | 16 102 | 9 638 | 55 410 | 44 647 | 553 | 1 716 | - | 298 | 47 214 | 102 624 | |
| 22 073 | 29 691 | 12 011 | 78 255 | 46 593 | 553 | 1 716 | 155 873 | 2 561 | 207 296 | 285 551 | |
| - | - | 153 344 | 153 344 | - | - | - | 3 272 | 60 553 | 63 825 | 217 169 | 57 |
| - | - | - | - | - | - | - | - | - | - | - | |
| - | - | 153 344 | 153 344 | - | - | - | 3 272 | 60 553 | 63 825 | 217 169 | |
| - | - | 1 230 | 1 230 | - | - | - | - | - | - | 1 230 | 58 |
| 1 581 | 13 | 19 154 | 28 989 | 2 506 | 110 | 5 | - | 1 | 2 622 | 31 611 | |
| 1 581 | 13 | 20 384 | 30 219 | 2 506 | 110 | 5 | - | 1 | 2 622 | 32 841 | |
| - | - | - | - | - | - | - | - | - | - | - | 59 |
| 1 581 | 13 | 19 154 | 28 989 | 2 506 | 110 | 5 | - | 1 | 2 622 | 31 611 | |
| 1 581 | 13 | 19 154 | 28 989 | 2 506 | 110 | 5 | - | 1 | 2 622 | 31 611 | |
| - | - | 811 | 811 | - | - | - | - | - | - | 811 | 60 |
| 703 | 17 115 | 26 781 | 58 028 | 31 796 | 538 | 23 611 | 1 896 | 1 751 | 59 592 | 117 620 | |
| 703 | 17 115 | 27 592 | 58 839 | 31 796 | 538 | 23 611 | 1 896 | 1 751 | 59 592 | 118 431 | |
| 103 | - | 27 645 | 27 748 | 147 | - | - | 71 614 | 31 376 | 103 137 | 130 885 | 61 |
| 278 996 | 12 086 | 225 631 | 1 034 103 | 1 774 415 | 29 267 | 173 824 | 253 | 1 413 | 1 979 172 | 3 013 275 | |
| 279 099 | 12 086 | 253 276 | 1 061 851 | 1 774 562 | 29 267 | 173 824 | 71 867 | 32 789 | 2 082 309 | 3 144 160 | |
| - | - | - | - | - | - | - | - | - | - | - | 62 |
| 1 327 | 66 | 26 227 | 160 515 | 5 173 | 1 937 | 9 399 | - | - | 16 509 | 177 024 | |
| 1 327 | 66 | 26 227 | 160 515 | 5 173 | 1 937 | 9 399 | - | - | 16 509 | 177 024 | |
| - | - | 4 940 | 4 940 | - | - | - | 226 | - | 226 | 5 166 | 63 |
| 277 636 | 10 877 | 198 524 | 870 882 | 1 768 234 | 27 325 | 164 051 | - | 1 359 | 1 960 969 | 2 831 851 | |
| 277 636 | 10 877 | 203 464 | 875 822 | 1 768 234 | 27 325 | 164 051 | 226 | 1 359 | 1 961 195 | 2 837 017 | |
| 103 | - | 39 | 142 | - | - | - | 17 038 | 4 400 | 21 438 | 21 580 | 64 |
| - | - | - | - | - | - | - | - | - | - | - | |
| 103 | - | 39 | 142 | - | - | - | 17 038 | 4 400 | 21 438 | 21 580 | |
| - | - | 3 400 | 3 400 | 147 | - | - | 20 358 | 26 933 | 47 438 | 50 838 | 65 |
| - | - | - | - | - | - | - | - | - | - | - | |
| - | - | 3 400 | 3 400 | 147 | - | - | 20 358 | 26 933 | 47 438 | 50 838 | |
| - | - | 5 394 | 5 394 | - | - | - | - | - | - | 5 394 | 66 |
| 33 | 1 143 | 880 | 2 706 | 1 008 | 5 | 374 | 253 | 54 | 1 694 | 4 400 | |
| 33 | 1 143 | 6 274 | 8 100 | 1 008 | 5 | 374 | 253 | 54 | 1 694 | 9 794 | |
| 31 683 | - | 31 956 | 76 683 | 27 510 | 862 | 63 524 | 806 | - | 92 702 | 169 385 | 67 |
| 51 354 | 30 249 | 243 622 | 407 056 | 373 053 | 7 151 | 647 853 | 79 049 | 229 736 | 1 336 842 | 1 743 898 | |
| 83 037 | 30 249 | 275 578 | 483 739 | 400 563 | 8 013 | 711 377 | 79 855 | 229 736 | 1 429 544 | 1 913 283 | |
| 1 072 | - | 30 232 | 44 348 | 2 306 | 89 | 3 459 | - | - | 5 854 | 50 202 | 68 |
| 1 838 | 1 847 | 10 701 | 34 966 | 4 582 | 352 | 578 | - | 3 | 5 515 | 40 481 | |
| 2 910 | 1 847 | 40 933 | 79 314 | 6 888 | 441 | 4 037 | - | 3 | 11 369 | 90 683 | |
| - | - | - | - | - | - | - | - | - | - | - | 69 |
| 1 971 | 3 241 | 40 400 | 50 844 | 50 314 | 990 | 195 | 23 850 | 129 566 | 204 915 | 255 759 | |
| 1 971 | 3 241 | 40 400 | 50 844 | 50 314 | 990 | 195 | 23 850 | 129 566 | 204 915 | 255 759 | |
| - | - | - | - | - | - | - | - | - | - | - | 70 |
| 76 | - | 11 499 | 12 177 | 1 919 | 238 | 2 | 17 972 | 1 152 | 21 283 | 33 460 | |
| 76 | - | 11 499 | 12 177 | 1 919 | 238 | 2 | 17 972 | 1 152 | 21 283 | 33 460 | |
| - | - | - | - | - | - | - | - | - | - | - | 71 |
| - | - | 243 | 243 | 100 | - | - | 1 205 | 1 421 | 2 726 | 2 969 | |
| - | - | 243 | 243 | 100 | - | - | 1 205 | 1 421 | 2 726 | 2 969 | |

| Lfd. Nr. | Aufgabenbereich a = Land b = Gemeinden (Gv) c = Zusammen | Zahlungen | | | | | |
|-------------|-----------------------------------------------------------------------|------------------|------------------------------|------------------|------------------------------|------------------|------------------------------|
| | | Bund, LAF, ERP | | Land/Länder | | Gemeinden (Gv) | |
| | | Zu- weisungen | Darlehen und Tilgungen | Zu- weisungen | Darlehen und Tilgungen | Zu- weisungen | Darlehen und Tilgungen |
| 55 | Energie- und Wasserwirtschaft, a | 2 | - | 151 | - | 157 801 | - |
| | Gewerbe, Dienstleistungen b | - | - | - | - | 3 495 | - |
| | c | 2 | - | 151 | - | 161 296 | - |
| 56 | Energie- und Wasserwirtschaft, a | - | - | - | - | 148 714 | - |
| | Kulturbau b | - | - | - | - | 1 950 | - |
| | c | - | - | - | - | 150 664 | - |
| 57 | Bergbau, verarbeitendes Gewerbe a | - | - | 151 | - | - | - |
| | und Baugewerbe b | - | - | - | - | - | - |
| | c | - | - | 151 | - | - | - |
| 58 | Handel a | - | - | - | - | - | - |
| | b | - | - | - | - | 39 | - |
| | c | - | - | - | - | 39 | - |
| 59 | Märkte und Messen a | - | - | - | - | - | - |
| | b | - | - | - | - | 39 | - |
| | c | - | - | - | - | 39 | - |
| 60 | Förderung des Fremdenverkehrs a | - | - | - | - | - | - |
| | b | - | - | - | - | 1 506 | - |
| | c | - | - | - | - | 1 506 | - |
| 61 | Verkehrs- und Nachrichtenwesen a | 411 | - | - | - | 1 359 076 | - |
| | b | - | - | 230 | - | 22 244 | - |
| | c | 411 | - | 230 | - | 1 381 320 | - |
| 62 | Verwaltung a | - | - | - | - | - | - |
| | b | - | - | - | - | 1 209 | - |
| | c | - | - | - | - | 1 209 | - |
| 63 | Straßen a | - | - | - | - | 1 270 397 | - |
| | b | - | - | 230 | - | 21 035 | - |
| | c | - | - | 230 | - | 1 291 432 | - |
| 64 | Wasserstraßen und Häfen a | 82 | - | - | - | - | - |
| | b | - | - | - | - | - | - |
| | c | 82 | - | - | - | - | - |
| 65 | Luftfahrt a | - | - | - | - | - | - |
| | b | - | - | - | - | - | - |
| | c | - | - | - | - | - | - |
| 66 | Förderung von Verkehrsunternehmen . . . a | - | - | - | - | 20 | - |
| | b | - | - | - | - | - | - |
| | c | - | - | - | - | 20 | - |
| 67 | Wirtschaftsunternehmen, Allgemeines a | - | - | - | - | - | - |
| | Grund- und Kapitalvermögen, b | - | - | 45 | - | 7 837 | - |
| | Sondervermögen c | - | - | 45 | - | 7 837 | - |
| 68 | Land- und forstwirtschaftliche a | - | - | - | - | - | - |
| | Unternehmen b | - | - | 4 | - | 281 | - |
| | c | - | - | 4 | - | 281 | - |
| 69 | Versorgungsunternehmen a | - | - | - | - | - | - |
| | b | - | - | - | - | 700 | - |
| | c | - | - | - | - | 700 | - |
| 70 | Elektrizitätsunternehmen a | - | - | - | - | - | - |
| | b | - | - | - | - | 92 | - |
| | c | - | - | - | - | 92 | - |
| 71 | Gasunternehmen a | - | - | - | - | - | - |
| | b | - | - | - | - | - | - |
| | c | - | - | - | - | - | - |

| Lfd. Nr. | Aufgabenbereich a = Land b = Gemeinden (Gv) c = Zusammen | Verwaltungs- und Betriebs | | | |
|-------------|------------------------------------------------------------------------------------------------|--------------------------------------------------------------|--------------------|--------|----------------------------------------------|
| | | Gebühren, Entgelte, Strafen (Steuern ³) | Mieten, Pachten | Zinsen | Zuweisungen von Zweckverbänden usw. |
| 55 | Energie- und Wasservirtschaft, Gewerbe, Dienstleistungen | a 7 566 | 228 | 17 181 | 131 |
| | b 30 234 | 5 743 | 3 117 | 730 | |
| | c 37 800 | 5 971 | 20 298 | 861 | |
| 56 | Energie- und Wasservirtschaft, Kulturbau | a - | - | 3 556 | - |
| | b 2 687 | 7 | 366 | 490 | |
| | c 2 687 | 7 | 3 922 | 490 | |
| 57 | Bergbau, verarbeitendes Gewerbe und Baugewerbe | a - | - | 12 118 | - |
| | b - | - | - | - | |
| | c - | - | 12 118 | - | |
| 58 | Handel | a - | - | - | - |
| | b 23 996 | 4 465 | 306 | 71 | |
| | c 23 996 | 4 465 | 306 | 71 | |
| 59 | Märkte und Messen | a - | - | - | - |
| | b 23 996 | 4 465 | 306 | 71 | |
| | c 23 996 | 4 465 | 306 | 71 | |
| 60 | Förderung des Fremdenverkehrs | a - | - | - | - |
| | b 3 551 | 1 271 | 2 445 | 169 | |
| | c 3 551 | 1 271 | 2 445 | 169 | |
| 61 | Verkehrs- und Nachrichtenwesen | a 67 | 439 | 61 597 | - |
| | b 282 786 | 7 386 | 18 045 | 10 674 | |
| | c 282 853 | 7 825 | 79 642 | 10 674 | |
| 62 | Verwaltung | a - | - | - | - |
| | b 6 239 | 1 901 | 701 | - | |
| | c 6 239 | 1 901 | 701 | - | |
| 63 | Straßen | a - | - | - | - |
| | b 276 500 | 5 483 | 17 322 | 10 660 | |
| | c 276 500 | 5 483 | 17 322 | 10 660 | |
| 64 | Wasserstraßen und Häfen | a 64 | 439 | 38 | - |
| | b - | - | - | - | |
| | c 64 | 439 | 38 | - | |
| 65 | Luftfahrt | a 3 | - | 5 412 | - |
| | b - | - | - | - | |
| | c 3 | - | 5 412 | - | |
| 66 | Förderung von Verkehrsunternehmen | a - | - | - | - |
| | b 47 | 2 | 22 | 14 | |
| | c 47 | 2 | 22 | 14 | |
| 67 | Wirtschaftsunternehmen, Allgemeines Grund- und Kapitalvermögen, Sondervermögen | a 3 153 | 8 697 | 37 026 | - |
| | b 438 528 | 206 735 | 243 249 | 4 441 | |
| | c 441 681 | 215 432 | 280 275 | 4 441 | |
| 68 | Land- und forstwirtschaftliche Unternehmen | a - | 2 951 | - | - |
| | b 141 | 2 157 | 313 | 262 | |
| | c 141 | 5 108 | 313 | 262 | |
| 69 | Versorgungsunternehmen | a - | - | - | - |
| | b 306 378 | 35 | 103 520 | 264 | |
| | c 306 378 | 35 | 103 520 | 264 | |
| 70 | Elektrizitätsunternehmen | a - | - | - | - |
| | b 146 706 | 8 | 62 688 | 60 | |
| | c 146 706 | 8 | 62 688 | 60 | |
| 71 | Gasunternehmen | a - | - | - | - |
| | b 1 369 | 2 | 1 490 | - | |
| | c 1 369 | 2 | 1 490 | - | |

und der Gemeindeverbände nach Aufgabenbereichen und Arten

DM

| Einnahmen | | Einnahmen der Vermögensbewegung | | | Unmittelbare Einnahmen | Lfd. Nr. |
|------------------|-----------|---------------------------------|-------------------------------------------------------------------------------------------------------------------------------------------------------|----------|------------------------|----------|
| Übrige Einnahmen | Zusammen | Rückflüsse von Darlehen | Erlöse aus Vermögensveräußerungen und sonstige vermögenswirksame Einnahmen (Schuldenaufnahme, Innere Darlehen, Entnahmen ³⁾ aus Rücklagen) | Zusammen | | |
| 147 | 25 253 | 53 829 | 18 | 53 847 | 79 100 | 55 |
| 10 224 | 50 048 | 1 638 | 6 449 | 8 087 | 58 135 | |
| 10 371 | 75 301 | 55 467 | 6 467 | 61 934 | 137 235 | |
| 1 | 3 557 | 2 359 | - | 2 359 | 5 916 | 56 |
| 3 437 | 6 987 | 1 | 881 | 882 | 7 869 | |
| 3 438 | 10 544 | 2 360 | 881 | 3 241 | 13 785 | |
| - | 12 118 | 48 918 | - | 48 918 | 61 036 | 57 |
| - | 12 118 | 48 918 | - | 48 918 | 61 036 | |
| - | - | - | - | - | - | 58 |
| 2 023 | 30 861 | - | - | - | 30 861 | |
| 2 023 | 30 861 | - | - | - | 30 861 | 59 |
| - | - | - | - | - | - | |
| 2 023 | 30 861 | - | - | - | 30 861 | 59 |
| 2 023 | 30 861 | - | - | - | 30 861 | |
| - | - | - | - | - | - | 60 |
| 4 764 | 12 200 | 1 637 | 5 568 | 7 205 | 19 405 | |
| 4 764 | 12 200 | 1 637 | 5 568 | 7 205 | 19 405 | 61 |
| 4 887 | 66 990 | 90 702 | 10 994 | 101 696 | 168 686 | |
| 55 845 | 374 736 | 4 431 | 18 338 | 22 769 | 397 505 | 61 |
| 60 732 | 441 726 | 95 133 | 29 332 | 124 465 | 566 191 | |
| - | - | - | - | - | - | 62 |
| 4 548 | 13 389 | 194 | - | 194 | 13 583 | |
| 4 548 | 13 389 | 194 | - | 194 | 13 583 | 63 |
| 4 814 | 4 814 | - | - | - | 4 814 | |
| 51 282 | 361 247 | 4 225 | 18 338 | 22 563 | 383 810 | 63 |
| 56 096 | 366 061 | 4 225 | 18 338 | 22 563 | 388 624 | |
| 27 | 568 | 40 | - | 40 | 608 | 64 |
| 27 | 568 | 40 | - | 40 | 608 | |
| 46 | 5 461 | 7 095 | 10 994 | 18 089 | 23 550 | 65 |
| 46 | 5 461 | 7 095 | 10 994 | 18 089 | 23 550 | |
| - | - | - | - | - | - | 66 |
| 15 | 100 | 12 | - | 12 | 112 | |
| 15 | 100 | 12 | - | 12 | 112 | 67 |
| 31 257 | 80 133 | 12 742 | 16 918 | 29 660 | 109 793 | |
| 155 579 | 1 048 532 | 75 373 | 386 540 | 461 913 | 1 510 445 | 67 |
| 186 836 | 1 128 665 | 88 115 | 403 458 | 491 573 | 1 620 238 | |
| 29 005 | 31 956 | - | 2 714 | 2 714 | 34 670 | 68 |
| 34 670 | 37 543 | 36 | 1 091 | 1 127 | 38 670 | |
| 63 675 | 69 499 | 36 | 3 805 | 3 841 | 73 340 | |
| - | - | - | - | - | - | 69 |
| 33 457 | 443 654 | 10 881 | 2 529 | 13 410 | 457 064 | |
| 33 457 | 443 654 | 10 881 | 2 529 | 13 410 | 457 064 | 70 |
| - | - | - | - | - | - | |
| 10 395 | 219 857 | 2 113 | 1 398 | 3 511 | 223 368 | 70 |
| 10 395 | 219 857 | 2 113 | 1 398 | 3 511 | 223 368 | |
| - | - | - | - | - | - | 71 |
| 244 | 3 105 | 777 | - | 777 | 3 882 | |
| 244 | 3 105 | 777 | - | 777 | 3 882 | |

| Lfd. Nr. | Aufgabenbereich a = Land b = Gemeinden (Gv) c = Zusammen | Verwaltungs- und Zweck | | | | | | |
|-------------|----------------------------------------------------------------------------------------------------------------|------------------------|-----------------------------------|--------------------|-------------------------------------------------------|-----------|------------|---|
| | | Personalausgaben | | | | | | |
| | | Beamten- bezüge | Ange- stellten- vergütungen | Arbeiter- löhne | Sonstige ³⁾ (Versorgung ³⁾) | Zusammen | | |
| 72 | Wasserunternehmen | a | - | - | - | - | - | - |
| | | b | 337 | 1 424 | 2 728 | 42 | 4 531 | |
| | | c | 337 | 1 424 | 2 728 | 42 | 4 531 | |
| 73 | Kombinierte Versorgungsunternehmen | a | - | - | - | - | - | - |
| | | b | - | - | 99 | - | 99 | |
| | | c | - | - | 99 | - | 99 | |
| 74 | Verkehrsunternehmen | a | - | - | - | - | - | - |
| | | b | 79 | 2 379 | 58 | - | 2 516 | |
| | | c | 79 | 2 379 | 58 | - | 2 516 | |
| 75 | Kombinierte Versorgungs- und Verkehrsunternehmen | a | - | - | - | - | - | - |
| | | b | - | - | - | - | - | - |
| | | c | - | - | - | - | - | - |
| 76 | Sonstige Wirtschaftsunternehmen | a | - | - | - | - | - | - |
| | | b | 1 807 | 4 244 | 2 866 | 56 | 8 973 | |
| | | c | 1 807 | 4 244 | 2 866 | 56 | 8 973 | |
| 77 | Allgemeines Grund- und Kapitalvermögen, Sondervermögen | a | - | - | - | - | - | - |
| | | b | 17 311 | 22 187 | 4 872 | 160 | 44 530 | |
| | | c | 17 311 | 22 187 | 4 872 | 160 | 44 530 | |
| 78 | Allgemeines Grundvermögen | a | - | - | - | - | - | - |
| | | b | 17 311 | 22 187 | 4 872 | 160 | 44 530 | |
| | | c | 17 311 | 22 187 | 4 872 | 160 | 44 530 | |
| 79 | Allgemeines Kapitalvermögen | a | - | - | - | - | - | - |
| | | b | - | - | - | - | - | - |
| | | c | - | - | - | - | - | - |
| 80 | Allgemeine Finanzwirtschaft | a | - | - | - | 1 590 871 | 1 590 871 | |
| | | b | - | - | - | 649 891 | 649 891 | |
| | | c | - | - | - | 2 240 762 | 2 240 762 | |
| 81 | Steuern und steuerähnliche Einnahmen, allgemeine Finanzzuweisungen und Umlagen | a | - | - | - | - | - | - |
| | | b | - | - | - | - | - | - |
| | | c | - | - | - | - | - | - |
| 82 | Schulden | a | - | - | - | - | - | - |
| | | b | - | - | - | - | - | - |
| | | c | - | - | - | - | - | - |
| 83 | Versorgung | a | - | - | - | 1 327 531 | 1 327 531 | |
| | | b | - | - | - | 649 891 | 649 891 | |
| | | c | - | - | - | 1 977 422 | 1 977 422 | |
| 84 | Rücklagen | a | - | - | - | - | - | - |
| | | b | - | - | - | - | - | - |
| | | c | - | - | - | - | - | - |
| 85 | Beihilfen, Sonstiges, Abwicklung der Vorjahre und haushaltstechnische Verrechnungen des Landes | a | - | - | - | 263 340 | 263 340 | |
| | | b | - | - | - | - | - | - |
| | | c | - | - | - | 263 340 | 263 340 | |
| 86 | Insgesamt | a | 4 361 409 | 1 575 677 | 179 504 | 1 963 492 | 8 080 082 | |
| | | b | 1 161 513 | 2 564 767 | 1 595 028 | 767 551 | 6 088 859 | |
| | | c | 5 522 922 | 4 140 444 | 1 774 532 | 2 731 043 | 14 168 941 | |
| | <u>Nachrichtlich:</u> | | | | | | | |
| 87 | Zweckgebundene Zuweisungen des Landes einschl. Darlehen | a | - | - | - | - | - | - |
| | | b | - | - | - | - | - | - |
| | | c | - | - | - | - | - | - |
| 88 | Allgemeine Finanzzuweisungen | a | - | - | - | - | - | - |
| | | b | - | - | - | - | - | - |
| | | c | - | - | - | - | - | - |

2. Staatliche und
noch: 2.1 Ausgaben und Einnahmen des Landes, der Gemeinden
1 000

| Lfd. Nr. | Aufgabenbereich a = Land b = Gemeinden (Gv) c = Zusammen | Zahlungen | | | | | | |
|-------------|----------------------------------------------------------------------------------------------------------------|------------------|------------------------------|------------------|------------------------------|------------------|------------------------------|---------|
| | | Bund, LAF, ERP | | Land/Länder | | Gemeinden (Gv) | | |
| | | Zu- weisungen | Darlehen und Tilgungen | Zu- weisungen | Darlehen und Tilgungen | Zu- weisungen | Darlehen und Tilgungen | |
| 72 | Wasserunternehmen | a | - | - | - | - | - | - |
| | | b | - | - | - | 608 | - | - |
| | | c | - | - | - | 608 | - | - |
| 73 | Kombinierte Versorgungsunternehmen | a | - | - | - | - | - | - |
| | | b | - | - | - | - | - | - |
| | | c | - | - | - | - | - | - |
| 74 | Verkehrsunternehmen | a | - | - | - | - | - | - |
| | | b | - | - | - | 141 | - | - |
| | | c | - | - | - | 141 | - | - |
| 75 | Kombinierte Versorgungs- und Verkehrsunternehmen | a | - | - | - | - | - | - |
| | | b | - | - | - | - | - | - |
| | | c | - | - | - | - | - | - |
| 76 | Sonstige Wirtschaftsunternehmen . . . | a | - | - | - | - | - | - |
| | | b | - | - | - | 31 | - | - |
| | | c | - | - | - | 31 | - | - |
| 77 | Allgemeines Grund- und Kapitalvermögen, Sondervermögen . . . | a | - | - | 41 | - | 6 684 | - |
| | | b | - | - | 41 | - | 6 684 | - |
| | | c | - | - | 41 | - | 6 684 | - |
| 78 | Allgemeines Grundvermögen | a | - | - | - | - | - | - |
| | | b | - | - | 41 | - | 349 | - |
| | | c | - | - | 41 | - | 349 | - |
| 79 | Allgemeines Kapitalvermögen | a | - | - | - | - | - | - |
| | | b | - | - | - | - | 6 335 | - |
| | | c | - | - | - | - | 6 335 | - |
| 80 | Allgemeine Finanzwirtschaft | a | 2 555 | 190 858 | 322 678 | - | 2 876 912 | - |
| | | b | - | - | 161 | - | 1 813 538 | - |
| | | c | 2 555 | 190 858 | 322 839 | - | 4 690 450 | - |
| 81 | Steuern und steuerähnliche Einnahmen, Allgemeine Finanzzuweisungen und Umlagen | a | - | - | 321 213 | - | 2 870 314 | - |
| | | b | - | - | 161 | - | 1 813 538 | - |
| | | c | - | - | 321 374 | - | 4 683 852 | - |
| 82 | Schulden | a | 41 | 190 858 | - | - | - | - |
| | | b | - | - | - | - | - | - |
| | | c | 41 | 190 858 | - | - | - | - |
| 83 | Versorgung | a | 2 509 | - | 1 378 | - | 6 598 | - |
| | | b | - | - | - | - | - | - |
| | | c | 2 509 | - | 1 378 | - | 6 598 | - |
| 84 | Rücklagen | a | - | - | - | - | - | - |
| | | b | - | - | - | - | - | - |
| | | c | - | - | - | - | - | - |
| 85 | Beihilfen, Sonstiges, Abwicklung der Vorjahre und haushaltstechnische Verrechnungen des Landes | a | 5 | - | 87 | - | - | - |
| | | b | - | - | - | - | - | - |
| | | c | 5 | - | 87 | - | - | - |
| 86 | Insgesamt | a | 363 954 | 190 858 | 430 800 | - | 5 541 645 | 128 103 |
| | | b | - | - | 28 875 | - | 2 078 659 | - |
| | | c | 363 954 | 190 858 | 459 675 | - | 7 620 304 | 128 103 |
| | <u>Nachrichtlich:</u> | | | | | | | |
| 87 | Zweckgebundene Zuweisungen des Landes einschl. Darlehen | a | - | - | - | - | - | - |
| | | b | - | - | - | - | - | - |
| | | c | - | - | - | - | - | - |
| 88 | Allgemeine Finanzzuweisungen | a | - | - | - | - | - | - |
| | | b | - | - | - | - | - | - |
| | | c | - | - | - | - | - | - |

und der Gemeindeverbände nach Aufgabenbereichen und Arten

DM

| an | Zahlungen von | | | | | | Lfd. Nr. | |
|-----------|------------------|-----------------------------------------------------------|------------------|-----------------------------------------------------------|------------------|-----------------------------------------------------------|-------------|----|
| | Bund, LAF, ERP | | Land/Länder | | Gemeinden (Gv) | | | |
| | Zu- weisungen | Schulden- aufnahmen und Darlehens- rückflüsse | Zu- weisungen | Schulden- aufnahmen und Darlehens- rückflüsse | Zu- weisungen | Schulden- aufnahmen und Darlehens- rückflüsse | | |
| Zusammen | | | | | | | Zusammen | |
| - | - | - | - | - | - | - | - | 72 |
| 608 | - | - | 11 605 | - | 1 011 | - | 12 616 | |
| 608 | - | - | 11 605 | - | 1 011 | - | 12 616 | |
| - | - | - | - | - | - | - | - | 73 |
| - | - | - | 317 | - | - | - | 317 | |
| - | - | - | 317 | - | - | - | 317 | |
| - | - | - | - | - | - | - | - | 74 |
| 141 | - | - | 117 846 | - | - | - | 117 846 | |
| 141 | - | - | 117 846 | - | - | - | 117 846 | |
| - | - | - | - | - | - | - | - | 75 |
| - | - | - | - | - | 300 | - | 300 | |
| - | - | - | - | - | 300 | - | 300 | |
| - | - | - | - | - | - | - | - | 76 |
| 31 | - | - | 1 295 | - | 543 | - | 1 838 | |
| 31 | - | - | 1 295 | - | 543 | - | 1 838 | |
| - | - | - | - | - | - | - | - | 77 |
| 6 725 | - | - | 59 684 | - | 8 043 | - | 67 727 | |
| 6 725 | - | - | 59 684 | - | 8 043 | - | 67 727 | |
| - | - | - | - | - | - | - | - | 78 |
| 390 | - | - | 57 461 | - | 2 330 | - | 59 791 | |
| 390 | - | - | 57 461 | - | 2 330 | - | 59 791 | |
| - | - | - | - | - | - | - | - | 79 |
| 6 335 | - | - | 55 | - | 5 613 | - | 5 668 | |
| 6 335 | - | - | 55 | - | 5 613 | - | 5 668 | |
| 3 393 003 | 224 252 | 176 080 | 1 997 | - | 615 | - | 402 944 | 80 |
| 1 813 699 | - | - | 2 881 106 | 118 874 | 1 813 379 | 2 812 | 4 816 171 | |
| 5 206 702 | 224 252 | 176 080 | 2 883 103 | 118 874 | 1 813 994 | 2 812 | 5 219 115 | |
| 3 191 527 | - | - | 247 | - | - | - | 247 | 81 |
| 1 813 699 | - | - | 2 881 106 | - | 1 813 379 | - | 4 694 485 | |
| 5 005 226 | - | - | 2 881 353 | - | 1 813 379 | - | 4 694 732 | |
| 190 899 | 62 543 | 176 080 | - | - | - | - | 238 623 | 82 |
| 190 899 | 62 543 | 176 080 | - | 118 874 | - | 2 812 | 121 686 | |
| 190 899 | 62 543 | 176 080 | - | 118 874 | - | 2 812 | 360 309 | |
| 10 485 | 161 709 | - | 1 750 | - | 615 | - | 164 074 | 83 |
| 10 485 | 161 709 | - | 1 750 | - | 615 | - | 164 074 | |
| - | - | - | - | - | - | - | - | 84 |
| - | - | - | - | - | - | - | - | |
| - | - | - | - | - | - | - | - | |
| 92 | - | - | - | - | - | - | - | 85 |
| 92 | - | - | - | - | - | - | - | |
| 92 | - | - | - | - | - | - | - | |
| 6 655 360 | 2 179 965 | 176 080 | 4 076 | - | 29 071 | 44 970 | 2 434 162 | 86 |
| 2 107 534 | - | - | 6 100 695 | 118 874 | 2 078 720 | 2 812 | 8 301 101 | |
| 8 762 894 | 2 179 965 | 176 080 | 6 104 771 | 118 874 | 2 107 791 | 47 782 | 10 735 263 | |
| - | - | - | 4 004 | - | - | - | 4 004 | 87 |
| - | - | - | 3 338 756 | - | - | - | 3 338 756 | |
| - | - | - | 3 342 760 | - | - | - | 3 342 760 | |
| - | - | - | 247 | - | - | - | 247 | 88 |
| - | - | - | 2 880 813 | - | - | - | 2 880 813 | |
| - | - | - | 2 881 060 | - | - | - | 2 881 060 | |

| Lfd. Nr. | Aufgabenbereich a = Land b = Gemeinden (Gv) c = Zusammen | Verwaltungs- und Betriebs | | | |
|-------------|------------------------------------------------------------------------------------------------------------------|---------------------------------------------------------------|--------------------|---------|----------------------------------------------|
| | | Gebühren, Entgelte, Strafen, (Steuern ³) | Mieten, Pachten | Zinsen | Zuweisungen von Zweckverbänden usw. |
| 72 | Wasserunternehmen a | - | - | - | - |
| | b | 24 034 | 20 | 6 006 | 204 |
| | c | 24 034 | 20 | 6 006 | 204 |
| 73 | Kombinierte Versorgungsunternehmen a | - | - | - | - |
| | b | 134 269 | 5 | 33 336 | - |
| | c | 134 269 | 5 | 33 336 | - |
| 74 | Verkehrsunternehmen a | - | - | - | - |
| | b | 1 809 | 5 116 | 3 625 | 7 |
| | c | 1 809 | 5 116 | 3 625 | 7 |
| 75 | Kombinierte Versorgungs- und Verkehrsunternehmen a | - | - | - | - |
| | b | 82 930 | 1 | 11 910 | - |
| | c | 82 930 | 1 | 11 910 | - |
| 76 | Sonstige Wirtschaftsunternehmen . . . a | - | - | 459 | - |
| | b | 6 068 | 20 303 | 11 932 | 1 388 |
| | c | 6 068 | 20 303 | 12 391 | 1 388 |
| 77 | Allgemeines Grund- und Kapitalvermögen, Sondervermögen . . . a | 3 153 | 5 746 | 35 382 | - |
| | b | 41 202 | 179 123 | 111 949 | 2 520 |
| | c | 44 355 | 184 869 | 147 331 | 2 520 |
| 78 | Allgemeines Grundvermögen a | - | 5 746 | - | - |
| | b | 3 104 | 175 419 | 14 060 | 2 440 |
| | c | 3 104 | 181 165 | 14 060 | 2 440 |
| 79 | Allgemeines Kapitalvermögen a | 3 153 | - | 35 382 | - |
| | b | - | - | 47 997 | 80 |
| | c | 3 153 | - | 83 379 | 80 |
| 80 | Allgemeine Finanzwirtschaft a | 16 318 985 | - | 5 640 | 265 |
| | b | 6 256 389 | - | 60 670 | - |
| | c | 22 575 374 | - | 66 310 | 265 |
| 81 | Steuern und steuerähnliche Einnahmen, allgemeine Finanzzuweisungen und Umlagen a | 16 318 981 | - | - | - |
| | b | 6 256 389 | - | - | - |
| | c | 22 575 370 | - | - | - |
| 82 | Schulden a | 4 | - | 5 640 | - |
| | b | - | - | - | - |
| | c | 4 | - | 5 640 | - |
| 83 | Versorgung a | - | - | - | 265 |
| | b | - | - | - | - |
| | c | - | - | - | 265 |
| 84 | Rücklagen a | - | - | - | - |
| | b | - | - | 60 670 | - |
| | c | - | - | 60 670 | - |
| 85 | Beihilfen, Sonstiges, Abwicklung der Vorjahre und haushaltstechnische Verrechnungen des Landes a | - | - | - | - |
| | b | - | - | - | - |
| | c | - | - | - | - |
| 86 | Insgesamt a | 16 685 893 | 26 870 | 147 626 | 1 489 |
| | b | 9 670 921 | 305 370 | 492 270 | 56 888 |
| | c | 26 356 814 | 332 240 | 639 896 | 58 377 |
| | <u>Nachrichtlich:</u> | | | | |
| 87 | Zweckgebundene Zuweisungen des Landes einschl. Darlehen a | - | - | - | - |
| | b | - | - | - | - |
| | c | - | - | - | - |
| 88 | Allgemeine Finanzzuweisungen a | - | - | - | - |
| | b | - | - | - | - |
| | c | - | - | - | - |

und der Gemeindeverbände nach Aufgabenbereichen und Arten

DM

| Einnahmen | | Einnahmen der Vermögensbewegung | | | Unmittelbare Einnahmen | Lfd. Nr. |
|------------------|------------|---------------------------------|----------------------------------------------------------------------------------------------------------------------------------------------------|-----------|------------------------|----------|
| Übrige Einnahmen | Zusammen | Rückflüsse von Darlehen | Erlöse aus Vermögensverkäufen und sonstige vermögenswirksame Einnahmen (Schuldenaufnahme, Innere Darlehen, Entnahmen aus Rücklagen ³⁾) | Zusammen | | |
| - | - | - | - | - | - | 72 |
| 17 597 | 47 861 | 1 478 | 1 099 | 2 577 | 50 438 | |
| 17 597 | 47 861 | 1 478 | 1 099 | 2 577 | 50 438 | |
| - | - | - | - | - | - | 73 |
| 5 221 | 172 831 | 6 513 | 32 | 6 545 | 179 376 | |
| 5 221 | 172 831 | 6 513 | 32 | 6 545 | 179 376 | |
| - | - | - | - | - | - | 74 |
| 2 139 | 12 696 | 7 010 | 13 757 | 20 767 | 33 463 | |
| 2 139 | 12 696 | 7 010 | 13 757 | 20 767 | 33 463 | |
| - | - | - | - | - | - | 75 |
| 4 176 | 99 017 | 3 953 | 2 500 | 6 453 | 105 470 | |
| 4 176 | 99 017 | 3 953 | 2 500 | 6 453 | 105 470 | |
| 350 | 809 | - | - | - | 809 | 76 |
| 21 270 | 60 961 | 615 | 32 055 | 32 670 | 93 631 | |
| 21 620 | 61 770 | 615 | 32 055 | 32 670 | 94 440 | |
| 1 902 | 46 183 | 11 537 | 14 204 | 25 741 | 71 924 | 77 |
| 59 867 | 394 661 | 52 878 | 334 608 | 387 486 | 782 147 | |
| 61 769 | 440 844 | 64 415 | 348 812 | 413 227 | 854 071 | |
| 481 | 6 227 | - | 14 024 | 14 024 | 20 251 | 78 |
| 37 090 | 232 113 | 6 878 | 334 607 | 341 485 | 573 598 | |
| 37 571 | 238 340 | 6 878 | 348 631 | 355 509 | 593 849 | |
| 1 421 | 39 956 | 11 537 | 63 | 11 600 | 51 556 | 79 |
| 3 715 | 51 792 | 42 495 | - | 42 495 | 94 287 | |
| 5 136 | 91 748 | 54 032 | 63 | 54 095 | 145 843 | |
| 172 967 | 16 497 857 | 1 | 632 794 | 632 795 | 17 130 652 | 80 |
| - | 6 317 059 | - | 4 383 436 | 4 383 436 | 10 700 495 | |
| 172 967 | 22 814 916 | 1 | 5 016 230 | 5 016 231 | 27 831 147 | |
| 170 439 | 16 489 420 | - | - | - | 16 489 420 | 81 |
| - | 6 256 389 | - | - | - | 6 256 389 | |
| 170 439 | 22 745 809 | - | - | - | 22 745 809 | |
| 61 | 5 705 | - | 622 715 | 622 715 | 628 420 | 82 |
| - | - | - | 3 211 429 | 3 211 429 | 3 211 429 | |
| 61 | 5 705 | - | 3 834 144 | 3 834 144 | 3 839 849 | |
| 1 832 | 2 097 | - | - | - | 2 097 | 83 |
| 1 832 | 2 097 | - | - | - | 2 097 | |
| - | - | - | - | - | - | 84 |
| - | 60 670 | - | 1 172 007 | 1 172 007 | 1 232 677 | |
| - | 60 670 | - | 1 172 007 | 1 172 007 | 1 232 677 | |
| 635 | 635 | 1 | 10 079 | 10 080 | 10 715 | 85 |
| - | - | - | - | - | - | |
| 635 | 635 | 1 | 10 079 | 10 080 | 10 715 | |
| 636 528 | 17 498 406 | 337 155 | 664 687 | 1 001 842 | 18 500 248 | 86 |
| 981 607 | 11 507 056 | 146 174 | 4 873 752 | 5 019 926 | 16 526 982 | |
| 1 618 135 | 29 005 462 | 483 329 | 5 538 439 | 6 021 768 | 35 027 230 | |
| - | - | - | - | - | - | 87 |
| - | - | - | - | - | - | |
| - | - | - | - | - | - | 88 |
| - | - | - | - | - | - | |
| - | - | - | - | - | - | |

2. Staatliche und
2.2 Ausgaben und Einnahmen der wirtschaftlichen Unternehmen
1 000

| Lfd. Nr. | Arten a = Land b = Gemeinden (Gv) c = Zusammen | | | | | |
|-------------|--------------------------------------------------------------------------------------------------------------|--------------------------------------------------|-----------------------|--------|---------|------------------------------|
| | | Zuweisungen an Bund/Land Gemeinden (Gv) | Personal- ausgaben | Zinsen | Tilgung | Gewährung von Darlehen |
| 1 | Elektrizitätsversorgung a | - | - | - | - | - |
| | b | 92 | 642 | 3 890 | 3 103 | 1 152 |
| | c | 92 | 642 | 3 890 | 3 103 | 1 152 |
| 2 | Gasversorgung a | - | - | - | - | - |
| | b | - | - | 225 | 115 | 1 421 |
| | c | - | - | 225 | 115 | 1 421 |
| 3 | Wasserversorgung a | - | - | - | - | - |
| | b | 608 | 4 711 | 5 946 | 5 884 | 21 480 |
| | c | 608 | 4 711 | 5 946 | 5 884 | 21 480 |
| 4 | Kombinierte Versorgungsunternehmen . a | - | - | - | - | - |
| | b | - | 158 | 11 324 | 17 064 | 105 513 |
| | c | - | 158 | 11 324 | 17 064 | 105 513 |
| 5 | Flughäfen a | - | - | - | - | - |
| | b | - | - | - | - | - |
| | c | - | - | - | - | - |
| 6 | Häfen und Umschlagunternehmen a | - | - | - | - | - |
| | b | - | - | - | - | - |
| | c | - | - | - | - | - |
| 7 | Sonstige Verkehrsunternehmen a | - | - | - | - | - |
| | b | 141 | 3 167 | 18 694 | 7 822 | 23 234 |
| | c | 141 | 3 167 | 18 694 | 7 822 | 23 234 |
| 8 | Kombinierte Versorgungs- und Verkehrsunternehmen a | - | - | - | - | - |
| | b | - | - | 17 552 | 10 307 | 52 929 |
| | c | - | - | 17 552 | 10 307 | 52 929 |
| 9 | Domänen a | - | - | - | - | - |
| | b | - | - | - | - | - |
| | c | - | - | - | - | - |
| 10 | Forsten a | - | 13 044 | - | - | - |
| | b | - | - | - | - | - |
| | c | - | 13 044 | - | - | - |
| 11 | Nicht aufgeteilte Land- und forst- wirtschaftliche Unternehmen a | - | - | - | - | - |
| | b | 285 | 22 453 | 211 | 249 | 3 |
| | c | 285 | 22 453 | 211 | 249 | 3 |
| 12 | Kur- und Badebetriebe a | - | - | - | - | - |
| | b | - | 590 | 163 | 99 | - |
| | c | - | 590 | 163 | 99 | - |
| 13 | Unternehmen der Verkehrsförderung . . a | - | - | - | - | - |
| | b | - | 3 662 | 7 762 | 8 750 | 2 899 |
| | c | - | 3 662 | 7 762 | 8 750 | 2 899 |
| 14 | Banken, Kreditinstitute und sonstige wirtschaftliche Unternehmen a | - | - | - | - | - |
| | b | - | 10 106 | 3 612 | 3 281 | 997 |
| | c | - | 10 106 | 3 612 | 3 281 | 997 |
| 15 | Nicht aufgeteilte wirtschaftliche Unternehmen der Gemeinden mit weniger als 3 000 Einwohnern a | - | - | - | - | - |
| | b | 31 | 249 | 64 | 65 | - |
| | c | 31 | 249 | 64 | 65 | - |
| 16 | Insgesamt a | - | 13 044 | - | - | - |
| | b | 1 157 | 45 738 | 69 443 | 56 739 | 209 628 |
| | c | 1 157 | 58 782 | 69 443 | 56 739 | 209 628 |

| Lfd. Nr. | Arten ----- a = Land b = Gemeinden (Gv) c = Zusammen | | | | | |
|-------------|----------------------------------------------------------------------------------------------------------------|---------------------------------------------------|------------------------------------------------------------|--------------------------|--------------------|--------|
| | | Zuweisungen von Bund/Land Gemeinden (Gv) | Konzessions- abgaben- Verwaltungs- kostenbeiträge | Mieten und Pachten | Gewinn- anteile | Zinsen |
| 1 | Elektrizitätsversorgung a | - | - | - | - | - |
| | b | 103 | 145 294 | 8 | 53 212 | 9 476 |
| | c | 103 | 145 294 | 8 | 53 212 | 9 476 |
| 2 | Gasversorgung a | - | - | - | - | - |
| | b | - | 1 369 | 2 | 1 240 | 250 |
| | c | - | 1 369 | 2 | 1 240 | 250 |
| 3 | Wasserversorgung a | - | - | - | - | - |
| | b | 12 616 | 10 727 | 20 | 2 330 | 3 676 |
| | c | 12 616 | 10 727 | 20 | 2 330 | 3 676 |
| 4 | Kombinierte Versorgungsunternehmen . a | - | - | - | - | - |
| | b | 317 | 133 988 | 5 | 21 876 | 11 460 |
| | c | 317 | 133 988 | 5 | 21 876 | 11 460 |
| 5 | Flughäfen a | - | - | - | - | - |
| | b | - | - | - | - | - |
| | c | - | - | - | - | - |
| 6 | Häfen und Umschlagunternehmen a | - | - | - | - | - |
| | b | - | - | - | - | - |
| | c | - | - | - | - | - |
| 7 | Sonstige Verkehrsunternehmen a | - | - | - | - | - |
| | b | 117 846 | 1 619 | 5 116 | 900 | 2 725 |
| | c | 117 846 | 1 619 | 5 116 | 900 | 2 725 |
| 8 | Kombinierte Versorgungs- und Verkehrsunternehmen a | - | - | - | - | - |
| | b | 300 | 82 930 | 1 | 6 600 | 5 310 |
| | c | 300 | 82 930 | 1 | 6 600 | 5 310 |
| 9 | Domänen a | 7 | - | 76 | - | - |
| | b | - | - | - | - | - |
| | c | 7 | - | 76 | - | - |
| 10 | Forsten a | - | - | 2 875 | - | - |
| | b | - | - | - | - | - |
| | c | - | - | 2 875 | - | - |
| 11 | Nicht aufgeteilte Land- und forst- wirtschaftliche Unternehmen a | - | - | - | - | - |
| | b | 2 142 | 4 | 2 157 | - | 313 |
| | c | 2 142 | 4 | 2 157 | - | 313 |
| 12 | Kur- und Badebetriebe a | - | - | - | - | 459 |
| | b | 481 | - | 323 | - | 15 |
| | c | 481 | - | 323 | - | 474 |
| 13 | Unternehmen der Verkehrsförderung . . a | - | - | - | - | - |
| | b | 839 | 1 | 18 331 | - | 1 676 |
| | c | 839 | 1 | 18 331 | - | 1 676 |
| 14 | Banken, Kreditinstitute und sonstige wirtschaftliche Unternehmen a | - | - | - | - | 1 185 |
| | b | - | 1 608 | 1 378 | 8 557 | 1 061 |
| | c | - | 1 608 | 1 378 | 8 557 | 2 246 |
| 15 | Nicht aufgeteilte wirtschaftliche Unternehmen der Gemeinden mit weniger als 3 000 Einwohnern a | - | - | - | - | - |
| | b | 518 | - | 271 | - | 623 |
| | c | 518 | - | 271 | - | 623 |
| 16 | Insgesamt a | 7 | - | 2 951 | - | 1 644 |
| | b | 135 162 | 377 580 | 27 612 | 94 715 | 36 585 |
| | c | 135 169 | 377 580 | 30 563 | 94 715 | 38 229 |

kommunale Finanzen 1971
des Landes, der Gemeinden und der Gemeindeverbände nach Arten
DM

71

| Einnahmen | | | | | | | | Lfd. Nr. |
|-------------------------------|-------------------------------------------|------------------------------------------------------------------------|--------------------|---------------------------------------------------------|-------------------------------------------------------------------------------|---------------------|-----------|-------------|
| Rückflüsse von Darlehen | Schuldensufnahmen | | Innere Darlehen | Entnahmen aus Rücklagen und Kapitalvermögen | Erlöse aus Veräußerungen von Grund- und sonstigen Sachvermögen | Übrige Einnahmen | Zusammen | |
| | bei Bund/Land und Gemeinden (Gv) | aus Kreditmarkt- mitteln und öffentlichen Sondermitteln | | | | | | |
| 2 113 | - | 12 801 | 4 366 | 3 976 | 898 | 11 867 | 244 114 | 1 |
| 2 113 | - | 12 801 | 4 366 | 3 976 | 898 | 11 867 | 244 114 | |
| - | - | 2 023 | - | 35 | - | 244 | 5 940 | 2 |
| 777 | - | 2 023 | - | 35 | - | 244 | 5 940 | |
| 1 478 | 259 | 34 001 | 70 | 4 017 | 1 099 | 31 068 | 101 401 | 3 |
| 1 478 | 259 | 34 001 | 70 | 4 017 | 1 099 | 31 068 | 101 401 | |
| 6 513 | 310 | 117 888 | 1 020 | 8 298 | - | 5 502 | 307 177 | 4 |
| 6 513 | 310 | 117 888 | 1 020 | 8 298 | - | 5 502 | 307 177 | |
| - | - | - | - | - | - | - | - | 5 |
| - | - | - | - | - | - | - | - | |
| - | - | - | - | - | - | - | - | 6 |
| - | - | - | - | - | - | - | - | |
| 7 010 | 83 | 111 434 | 10 611 | 4 290 | 13 745 | 2 336 | 277 715 | 7 |
| 7 010 | 83 | 111 434 | 10 611 | 4 290 | 13 745 | 2 336 | 277 715 | |
| 3 953 | 210 | 78 016 | 2 829 | 4 694 | 2 500 | 4 176 | 191 519 | 8 |
| 3 953 | 210 | 78 016 | 2 829 | 4 694 | 2 500 | 4 176 | 191 519 | |
| - | - | - | - | - | - | - | 83 | 9 |
| - | - | - | - | - | - | - | 83 | |
| - | - | - | - | - | 2 714 | 29 005 | 34 594 | 10 |
| - | - | - | - | - | 2 714 | 29 005 | 34 594 | |
| 36 | - | 291 | - | 764 | 1 091 | 35 069 | 41 867 | 11 |
| 36 | - | 291 | - | 764 | 1 091 | 35 069 | 41 867 | |
| 10 | - | 1 416 | 170 | 401 | - | 556 | 459 | 12 |
| 10 | - | 1 416 | 170 | 401 | 4 | 556 | 3 376 | |
| 227 | - | 78 327 | 1 166 | 5 998 | 32 000 | 8 412 | 146 977 | 13 |
| 227 | - | 78 327 | 1 166 | 5 998 | 32 000 | 8 412 | 146 977 | |
| 1 205 | - | - | - | - | - | 350 | 2 740 | 14 |
| 374 | - | 4 166 | - | 1 349 | 51 | 11 805 | 30 349 | |
| 1 579 | - | 4 166 | - | 1 349 | 51 | 12 155 | 33 089 | |
| - | - | - | - | - | - | - | - | 15 |
| 4 | - | 385 | - | 73 | - | 6 344 | 8 218 | |
| 4 | - | 385 | - | 73 | - | 6 344 | 8 218 | |
| 1 205 | - | - | - | - | 2 714 | 29 355 | 37 876 | 16 |
| 22 495 | 862 | 440 748 | 20 232 | 33 895 | 51 388 | 117 379 | 1 358 653 | |
| 23 700 | 862 | 440 748 | 20 232 | 33 895 | 54 102 | 146 734 | 1 396 529 | |

2. Staatliche und
2.3 Gesamtausgaben, Gesamteinnahmen und Nettoausgaben des
1 000

| Lfd. Nr. | Aufgabenbereich | Land | | |
|-------------|-------------------------------------------------------------------------------------------------------------|-----------|----------------------|-----------------------------|
| | | ausgaben | Gesamt- einnahmen | Nettoausgaben ⁶⁾ |
| 1 | Allgemeine Dienste | 2 964 231 | 622 669 | 2 861 173 |
| 2 | Politische Führung und zentrale Verwaltung . . . | 1 108 180 | 203 411 | 1 021 116 |
| 3 | Innere Verwaltung | 140 701 | 7 502 | 139 122 |
| 4 | Steuer-, Zoll-, Vermögens- und Finanzverwaltung | 622 507 | 103 755 | 619 131 |
| 5 | Hochbauverwaltung | 118 160 | 75 785 | 43 971 |
| 6 | Öffentliche Sicherheit und Ordnung, Zivilschutz, Polizei | 968 453 | 55 258 | 952 871 |
| 7 | Zivilschutz | 5 679 | 27 | 5 657 |
| 8 | Polizei und öffentliche Ordnung | 915 246 | 40 897 | 913 858 |
| 9 | Feuerschutz | 27 192 | 169 | 27 153 |
| 10 | Rechtsschutz | 881 778 | 346 797 | 881 612 |
| 11 | Bildungswesen, Wissenschaft, Forschung, Kulturelle Angelegenheiten | 6 432 824 | 759 478 | 5 942 059 |
| 12 | Verwaltung | 24 219 | 8 857 | 22 363 |
| 13 | Schulen | 3 871 717 | 15 478 | 3 859 551 |
| 14 | Grund-, Haupt- und Sonderschulen | 1 697 531 | 8 149 | 1 689 556 |
| 15 | Realschulen | 365 100 | 5 043 | 360 909 |
| 16 | Gymnasien | 892 575 | 1 927 | 892 575 |
| 17 | Gesamtschulen | 452 075 | - | 452 075 |
| 18 | Berufs-, Berufsaufbau-, Berufsfach- und Fachschulen (ohne Ingenieurschulen) | 464 436 | 359 | 464 436 |
| 19 | Wissenschaftliche Hochschulen | 1 619 386 | 612 539 | 1 240 733 |
| 20 | Universitäten und Technische Hochschulen . . . | 1 061 859 | 435 563 | 699 002 |
| 21 | Hochschulkliniken | 420 966 | 176 538 | 405 170 |
| 22 | Sonstige Hochschulen (einschl. Ingenieurschulen) und sonstiges Bildungswesen | 555 244 | 107 711 | 457 207 |
| 23 | Ingenieurschulen | 171 518 | 2 841 | 171 159 |
| 24 | Forschung außerhalb der Hochschulen | 262 361 | 14 433 | 262 308 |
| 25 | Kunst- und Kulturpflege | 69 730 | 431 | 69 730 |
| 26 | Theater, Konzerte | 20 450 | 20 | 20 450 |
| 27 | Soziale Sicherung, soziale Kriegs- folgeaufgaben, Wiedergutmachung | 1 813 603 | 717 713 | 1 111 163 |
| 28 | Verwaltung | 152 123 | 54 355 | 98 162 |
| 29 | Sozialversicherung einschl. Arbeitslosenversicherung | 5 156 | - | 5 156 |
| 30 | Familien-, Sozial- und Jugendhilfe | 519 494 | 158 735 | 366 057 |
| 31 | Sozialhilfeleistungen, Einrichtungen der Sozialhilfe, Förderung der freien Wohlfahrtspflege | 46 028 | 5 496 | 41 338 |
| 32 | Jugendhilfeleistungen, Einrichtungen der Jugendhilfe, Förderung der freien Jugendhilfe | 178 822 | 9 725 | 173 589 |

Landes, der Gemeinden und der Gemeindeverbände nach Aufgabenbereichen

DM

| Gemeinden (Gv) | | | Zusammen | | | Lfd. Nr. |
|----------------|----------------------|-----------------------------|-----------|----------------------|-----------------------------|-------------|
| ausgaben | Gesamt- einnahmen | Nettoausgaben ⁶⁾ | ausgaben | Gesamt- einnahmen | Nettoausgaben ⁶⁾ | |
| 2 101 771 | 464 726 | 2 029 564 | 5 027 545 | 1 020 046 | 4 890 737 | 1 |
| 1 571 815 | 280 298 | 1 527 432 | 2 665 386 | 443 833 | 2 548 548 | 2 |
| 1 047 386 | 124 221 | 1 016 827 | 1 187 531 | 105 206 | 1 155 949 | 3 |
| 289 318 | 117 890 | 276 197 | 900 674 | 208 507 | 895 328 | 4 |
| 235 111 | 38 227 | 234 408 | 353 271 | 113 751 | 278 379 | 5 |
| 529 956 | 184 428 | 502 132 | 1 474 939 | 212 220 | 1 455 003 | 6 |
| 19 780 | 3 489 | 16 867 | 25 081 | 526 | 22 524 | 7 |
| 285 422 | 147 529 | 283 213 | 1 200 668 | 188 426 | 1 197 071 | 8 |
| 224 336 | 33 335 | 201 670 | 228 058 | 11 477 | 228 823 | 9 |
| - | - | - | 881 778 | 346 790 | 881 612 | 10 |
| 3 403 320 | 756 813 | 2 845 343 | 9 277 555 | 937 885 | 8 787 402 | 11 |
| 75 343 | 4 288 | 74 419 | 99 299 | 12 221 | 96 782 | 12 |
| 2 706 757 | 618 674 | 2 185 872 | 6 065 688 | 112 246 | 6 045 423 | 13 |
| 1 551 959 | 333 937 | 1 277 285 | 3 189 791 | 66 176 | 2 966 841 | 14 |
| 284 984 | 65 934 | 223 914 | 649 923 | 12 082 | 584 823 | 15 |
| 498 309 | 131 385 | 376 333 | 1 387 090 | 10 715 | 1 268 908 | 16 |
| 65 400 | 21 713 | 44 689 | 78 681 | 1 585 | 496 764 | 17 |
| 306 105 | 65 705 | 263 651 | 760 203 | 21 688 | 728 087 | 18 |
| - | - | - | 1 619 386 | 596 743 | 1 240 733 | 19 |
| - | - | - | 1 061 859 | 434 563 | 699 002 | 20 |
| - | - | - | 420 966 | 160 742 | 405 170 | 21 |
| 90 990 | 22 945 | 78 560 | 631 705 | 113 974 | 535 767 | 22 |
| 7 010 | 5 420 | 1 724 | 174 525 | 2 621 | 172 883 | 23 |
| - | - | - | 260 190 | 14 433 | 262 308 | 24 |
| 530 230 | 110 906 | 506 492 | 571 317 | 88 239 | 576 222 | 25 |
| 278 340 | 62 723 | 273 664 | 290 384 | 58 228 | 294 114 | 26 |
| 3 177 830 | 1 050 433 | 2 638 760 | 4 746 826 | 1 211 008 | 3 749 923 | 27 |
| 345 493 | 52 580 | 295 671 | 448 692 | 58 557 | 393 833 | 28 |
| - | - | - | 5 156 | - | 5 156 | 29 |
| 2 622 286 | 843 620 | 2 287 439 | 2 951 935 | 643 250 | 2 653 496 | 30 |
| 1 823 503 | 583 584 | 1 635 838 | 1 842 399 | 376 297 | 1 677 176 | 31 |
| 798 629 | 259 381 | 651 890 | 819 783 | 123 227 | 825 479 | 32 |

| Lfd. Nr. | Aufgabenbereich | Land | | |
|-------------|-------------------------------------------------------------------------------------|-----------|----------------------|-----------------------------|
| | | ausgaben | Gesamt- einnahmen | Nettoausgaben ⁶⁾ |
| 33 | Soziale Leistungen für Folgen von Krieg und politischen Ereignissen | 1 084 517 | 502 687 | 589 493 |
| 34 | Arbeitsmarktpolitik und Arbeitsschutz | 49 405 | 1 936 | 49 387 |
| 35 | Förderung der Vermögensbildung | - | - | - |
| 36 | Sonstige soziale Angelegenheiten | 2 904 | - | 2 904 |
| 37 | Gesundheit, Sport, Erholung | 583 827 | 88 116 | 566 926 |
| 38 | Einrichtungen und Maßnahmen des Gesundheitswesens | 440 052 | 76 405 | 434 460 |
| 39 | Krankenhäuser und Heilstätten, Anstalten für Nerven- und Geisteskranke | 384 301 | 72 895 | 379 408 |
| 40 | Maßnahmen des Gesundheitswesens und Sonstiges | 52 578 | 3 207 | 51 879 |
| 41 | Sport und Erholung | 88 352 | 11 431 | 77 043 |
| 42 | Wohnungswesen, Raumordnung und kommunale Gemeinschaftsdienste | 999 178 | 346 979 | 583 451 |
| 43 | Wohnungswesen | 733 274 | 311 618 | 350 409 |
| 44 | Förderung des Wohnungsbaues | 732 994 | 311 618 | 350 129 |
| 45 | Raumordnung, Landesplanung, Vermessungswesen | 265 904 | 35 361 | 233 042 |
| 46 | Kommunale Gemeinschaftsdienste | - | - | - |
| 47 | Straßenbeleuchtung | - | - | - |
| 48 | Ortsentwässerung | - | - | - |
| 49 | Müllbeseitigung und -verwertung | - | - | - |
| 50 | Straßenreinigung | - | - | - |
| 51 | Schlacht- und Viehhöfe | - | - | - |
| 52 | Sonstige öffentliche Einrichtungen | - | - | - |
| 53 | Ernährung, Landwirtschaften und Forsten | 558 467 | 260 597 | 327 743 |
| 54 | Produktivitäts- und absatzfördernde Maßnahmen | 374 121 | 220 292 | 164 500 |
| 55 | Energie- und Wasserwirtschaft, Gewerbe, Dienstleistungen | 693 608 | 116 025 | 656 683 |
| 56 | Energie- und Wasserwirtschaft, Kulturbau | 331 641 | 17 021 | 320 536 |
| 57 | Bergbau, verarbeitendes Gewerbe und Baugewerbe | 217 320 | 61 036 | 217 320 |
| 58 | Handel | 1 230 | - | 1 230 |
| 59 | Märkte und Messen | - | - | - |
| 60 | Förderung des Fremdenverkehrs | 811 | - | 811 |
| 61 | Verkehrs- und Nachrichtenwesen | 1 490 372 | 379 437 | 1 279 621 |

Landes, der Gemeinden und der Gemeindeverbände nach Aufgabenbereichen

DM

| Gemeinden (Gv) | | | Zusammen | | | Lfd. Nr. |
|----------------|----------------------|-----------------------------|-----------|----------------------|-----------------------------|-------------|
| ausgaben | Gesamt- einnahmen | Nettoausgaben ⁶⁾ | ausgaben | Gesamt- einnahmen | Nettoausgaben ⁶⁾ | |
| - | - | - | 1 078 679 | 502 027 | 589 493 | 33 |
| - | - | - | 49 405 | 1 936 | 49 387 | 34 |
| - | - | - | - | - | - | 35 |
| 210 051 | 154 233 | 55 650 | 212 955 | 5 238 | 58 554 | 36 |
| 2 535 100 | 1 227 714 | 2 340 611 | 2 932 163 | 1 208 362 | 2 907 537 | 37 |
| 1 761 040 | 1 063 975 | 1 618 391 | 2 069 535 | 1 088 182 | 2 052 851 | 38 |
| 1 455 888 | 984 862 | 1 333 940 | 1 723 248 | 1 019 482 | 1 713 348 | 39 |
| 137 910 | 49 741 | 124 947 | 178 414 | 43 865 | 176 826 | 40 |
| 774 060 | 163 739 | 722 220 | 808 034 | 119 900 | 799 263 | 41 |
| 2 992 417 | 1 866 647 | 2 707 854 | 3 747 809 | 1 913 330 | 3 291 305 | 42 |
| 270 023 | 138 930 | 244 651 | 1 003 127 | 426 291 | 595 060 | 43 |
| 261 833 | 135 243 | 238 621 | 994 657 | 424 754 | 588 750 | 44 |
| 608 111 | 265 952 | 521 226 | 630 399 | 181 263 | 754 268 | 45 |
| 2 114 283 | 1 461 765 | 1 941 977 | 2 114 283 | 1 305 776 | 1 941 977 | 46 |
| 183 454 | 11 772 | 183 339 | 183 454 | 11 677 | 183 339 | 47 |
| 1 024 076 | 738 152 | 875 340 | 1 024 076 | 603 234 | 875 340 | 48 |
| 271 073 | 266 527 | 264 348 | 271 073 | 259 351 | 264 348 | 49 |
| 124 103 | 102 522 | 124 153 | 124 103 | 102 516 | 124 153 | 50 |
| 81 760 | 93 182 | 81 678 | 81 760 | 92 849 | 81 678 | 51 |
| 429 817 | 249 610 | 413 119 | 429 817 | 236 149 | 413 119 | 52 |
| 112 920 | 63 302 | 86 658 | 639 192 | 292 684 | 414 401 | 53 |
| 112 920 | 63 302 | 86 658 | 457 199 | 252 564 | 251 158 | 54 |
| 251 855 | 119 630 | 188 392 | 787 662 | 173 955 | 845 075 | 55 |
| 102 624 | 41 738 | 67 520 | 285 551 | 24 685 | 388 056 | 56 |
| - | - | - | 217 320 | 61 036 | 217 320 | 57 |
| 31 611 | 31 264 | 31 247 | 32 841 | 30 861 | 32 477 | 58 |
| 31 611 | 31 264 | 31 247 | 31 611 | 30 861 | 31 247 | 59 |
| 117 620 | 46 628 | 89 625 | 118 431 | 19 405 | 90 436 | 60 |
| 3 013 505 | 1 794 029 | 1 611 025 | 3 144 571 | 776 367 | 2 890 646 | 61 |

| Lfd. Nr. | Aufgabenbereich | Land | | |
|-------------|----------------------------------------------------------------------------------------------------------------|------------|----------------------|-----------------------------|
| | | ausgaben | Gesamt- einnahmen | Nettoausgaben ⁶⁾ |
| 62 | Verwaltung | - | - | - |
| 63 | Straßen | 1 275 563 | 149 609 | 1 130 768 |
| 64 | Wasserstraßen und Häfen | 21 662 | 608 | 21 662 |
| 65 | Luftfahrt | 50 838 | 24 145 | 50 243 |
| 66 | Förderung von Verkehrsunternehmen | 5 414 | - | 5 414 |
| 67 | Wirtschaftsunternehmen, Allgemeines Grund- und Kapitalvermögen, Sondervermögen | 169 385 | 109 800 | 169 378 |
| 68 | Land- und forstwirtschaftliche Unternehmen . . | 50 202 | 34 677 | 50 195 |
| 69 | Versorgungsunternehmen | - | - | - |
| 70 | Elektrizitätsunternehmen | - | - | - |
| 71 | Gasunternehmen | - | - | - |
| 72 | Wasserunternehmen | - | - | - |
| 73 | Kombinierte Versorgungsunternehmen | - | - | - |
| 74 | Verkehrsunternehmen | - | - | - |
| 75 | Kombinierte Versorgungs- und Verkehrsunternehmen | - | - | - |
| 76 | Sonstige Wirtschaftsunternehmen | 1 068 | 809 | 1 068 |
| 77 | Allgemeines Grund- und Kapitalvermögen, Sondervermögen | 118 115 | 71 924 | 118 115 |
| 78 | Allgemeines Grundvermögen | 118 001 | 20 251 | 118 001 |
| 79 | Allgemeines Kapitalvermögen | 114 | 51 556 | 114 |
| 80 | Allgemeine Finanzwirtschaft | 5 608 374 | 17 533 596 | 5 381 510 |
| 81 | Steuern und steuerähnliche Einnahmen, allgemeine Finanzzuweisungen und Umlagen . . . | 3 191 527 | 16 489 667 | 3 191 280 |
| 82 | Schulden | 575 602 | 867 043 | 513 059 |
| 83 | Versorgung | 1 342 396 | 166 171 | 1 178 322 |
| 84 | Rücklagen | 170 600 | - | 170 600 |
| 85 | Beihilfen, Sonstiges, Abwicklung der Vorjahre und haushaltstechnische Verrechnungen des Landes | 328 249 | 10 715 | 328 249 |
| 86 | Insgesamt | 21 313 869 | 20 934 410 | 18 879 707 |
| | <u>Nachrichtlich:</u> | | | |
| 87 | Zweckgebundene Zuweisungen des Landes einschl. Darlehen | - | - | - |
| 88 | Allgemeine Finanzzuweisungen | - | - | - |
| 89 | Allgemeine Umlagen | - | - | - |

Landes, der Gemeinden und der Gemeindeverbände nach Aufgabenbereichen

DM

| Gemeinden (Gv) | | | Zusammen | | | Lfd. Nr. |
|----------------|----------------------|-----------------------------|------------|----------------------|-----------------------------|-------------|
| ausgaben | Gesamt- einnahmen | Nettoausgaben ⁶⁾ | ausgaben | Gesamt- einnahmen | Nettoausgaben ⁶⁾ | |
| 177 024 | 25 132 | 165 677 | 177 024 | 13 583 | 165 677 | 62 |
| 2 832 081 | 1 767 799 | 1 441 976 | 2 837 017 | 533 419 | 2 572 744 | 63 |
| - | - | - | 21 662 | 608 | 21 662 | 64 |
| - | - | - | 50 838 | 23 570 | 50 243 | 65 |
| 4 400 | 1 098 | 3 372 | 9 794 | 112 | 8 786 | 66 |
| 1 743 943 | 1 702 782 | 1 542 959 | 1 913 283 | 1 620 238 | 1 712 337 | 67 |
| 40 485 | 40 157 | 38 624 | 90 683 | 73 340 | 88 819 | 68 |
| 255 759 | 469 089 | 242 854 | 255 759 | 457 064 | 242 854 | 69 |
| 33 460 | 223 471 | 33 449 | 33 460 | 223 368 | 33 449 | 70 |
| 2 969 | 3 882 | 2 969 | 2 969 | 3 882 | 2 969 | 71 |
| 78 156 | 62 043 | 65 889 | 78 156 | 50 438 | 65 889 | 72 |
| 141 174 | 179 693 | 140 547 | 141 174 | 179 376 | 140 547 | 73 |
| 306 738 | 151 309 | 188 950 | 306 738 | 33 463 | 188 950 | 74 |
| 103 026 | 105 470 | 102 516 | 103 026 | 105 470 | 102 516 | 75 |
| 133 651 | 94 926 | 131 844 | 134 719 | 94 440 | 132 912 | 76 |
| 904 284 | 841 831 | 838 171 | 1 022 358 | 854 071 | 956 286 | 77 |
| 846 511 | 631 059 | 782 099 | 964 471 | 593 849 | 900 100 | 78 |
| 35 567 | 94 342 | 36 234 | 35 681 | 145 843 | 36 348 | 79 |
| 3 397 963 | 13 700 475 | 517 016 | 6 129 264 | 28 233 476 | 5 898 526 | 80 |
| 161 | 9 137 495 | + 2 880 786 | 321 213 | 22 746 056 | 310 494 | 81 |
| 1 636 686 | 3 330 303 | 1 636 686 | 2 212 288 | 4 078 472 | 2 149 745 | 82 |
| 649 891 | - | 649 891 | 1 985 689 | 165 556 | 1 828 213 | 83 |
| 1 111 225 | 1 232 677 | 1 111 225 | 1 281 825 | 1 232 677 | 1 281 825 | 84 |
| - | - | - | 328 249 | 10 715 | 328 249 | 85 |
| 22 730 624 | 22 746 551 | 16 508 182 | 38 345 870 | 37 387 351 | 35 387 889 | 86 |
| - | 3 338 756 | - | - | 3 338 756 | - | 87 |
| - | 2 880 813 | - | - | 2 880 813 | - | 88 |
| - | 1 813 379 | - | - | 1 813 379 | - | 89 |

| Lfd. Nr. | Größenklasse Gemeindeverband | | | | |
|-------------|---------------------------------------------------------------|--------------------------|---------------------------------------------|-----------|---------|
| | | Allgemeine Verwaltung | Öffentliche Sicherheit und Ordnung | Schulen | Kultur |
| 1 | Kreisfreie Städte | 516 383 | 160 661 | 1 305 607 | 479 298 |
| | davon | | | | |
| 2 | mit 500 000 und mehr Einwohnern | 201 234 | 51 970 | 478 474 | 201 892 |
| 3 | " 200 000 bis unter 500 000 Einwohnern . . . | 159 337 | 50 352 | 400 220 | 162 415 |
| 4 | " 100 000 " " 200 000 " . . . | 106 268 | 43 864 | 314 742 | 100 533 |
| 5 | " 50 000 " " 100 000 " . . . | 45 305 | 13 574 | 100 919 | 13 476 |
| 6 | " weniger als 50 000 " . . . | 4 239 | 901 | 11 252 | 982 |
| 7 | Kreisangehörige Gemeinden und Ämter sowie Kreise | 647 834 | 194 121 | 1 959 995 | 124 367 |
| | davon | | | | |
| 8 | Amtsfreie Gemeinden | 362 843 | 96 362 | 1 363 607 | 82 960 |
| | davon | | | | |
| 9 | mit 50 000 und mehr Einwohnern | 74 227 | 18 398 | 234 934 | 26 483 |
| 10 | " 20 000 bis unter 50 000 Einwohnern . . . | 173 576 | 46 143 | 628 906 | 39 425 |
| 11 | " 10 000 " " 20 000 " . . . | 74 506 | 22 276 | 359 805 | 12 555 |
| 12 | " 5 000 " " 10 000 " . . . | 32 711 | 8 124 | 115 316 | 3 846 |
| 13 | " 3 000 " " 5 000 " . . . | 5 553 | 1 082 | 17 243 | 275 |
| 14 | " 2 000 " " 3 000 " . . . | 1 840 | 338 | 7 046 | 316 |
| 15 | " 1 000 " " 2 000 " . . . | 406 | - | 277 | 56 |
| 16 | " weniger als 1 000 " . . . | 24 | 1 | 80 | 4 |
| 17 | Amtsangehörige Gemeinden und Ämter | 95 553 | 24 073 | 345 260 | 16 459 |
| | davon | | | | |
| 18 | mit 50 000 und mehr Einwohnern | 639 | - | 20 917 | 3 747 |
| 19 | " 20 000 bis unter 50 000 Einwohnern . . . | 1 197 | 53 | 30 157 | 1 960 |
| 20 | " 10 000 " " 20 000 " . . . | 2 632 | 110 | 45 282 | 1 874 |
| 21 | " 5 000 " " 10 000 " . . . | 4 137 | 132 | 76 156 | 1 780 |
| 22 | " 3 000 " " 5 000 " . . . | 3 484 | 87 | 45 915 | 2 669 |
| 23 | " 2 000 " " 3 000 " . . . | 2 791 | 64 | 26 214 | 924 |
| 24 | " 1 000 " " 2 000 " . . . | 3 785 | 28 | 23 780 | 1 105 |
| 25 | " weniger als 1 000 " . . . | 2 791 | 13 | 12 148 | 1 261 |
| 26 | Ämter | 74 097 | 23 586 | 64 691 | 1 139 |
| 27 | Kreise | 189 438 | 73 686 | 251 128 | 24 948 |
| 28 | Landschaftsverbände | 36 440 | - | 54 645 | 35 184 |
| 29 | Siedlungsverband Ruhrkohlenbezirk | 4 921 | - | - | - |
| 30 | Insgesamt | 1 205 578 | 354 782 | 3 320 247 | 638 849 |

DM -

| Bruttoausgaben | | | | | | | | Lfd. Nr. |
|---------------------------------|------------------------|---------------------------|------------------------------------------------------------|---------------------------------------------------------------------------------------|------------------------------------------|---------------------------------------------------------------------------------------------------------------------------|----------------------------------------|-------------|
| Soziale Angelegen- heiten | Gesundheits- pflege | Bau- und Wohnungswesen | Öffentliche Einrichtungen, Wirtschafts- förderung | Wirt- schaftliche Unternehmen (den Kämmerer- verwaltungen zugerechnet) | Finanzen und Steuern ⁹⁾ | Allgemeines Kapital- und Grundvermögen sowie Sondervermögen (den Kämmerer- verwaltungen zugerechnet) | Kämmerer- verwaltungen insgesamt | |
| 1 246 696 | 1 044 960 | 2 150 919 | 1 957 554 | 527 883 | 130 269 | 629 014 | 10 149 244 | 1 |
| 504 558 | 508 774 | 801 724 | 725 678 | 299 590 | 46 184 | 317 101 | 4 137 179 | 2 |
| 390 582 | 260 122 | 667 750 | 603 981 | 128 675 | 42 356 | 154 190 | 3 019 980 | 3 |
| 256 151 | 242 495 | 517 488 | 465 433 | 76 404 | 29 933 | 122 251 | 2 275 562 | 4 |
| 89 532 | 32 081 | 151 423 | 145 834 | 18 158 | 10 815 | 29 550 | 650 667 | 5 |
| 5 873 | 1 488 | 12 534 | 16 628 | 5 056 | 981 | 5 922 | 65 856 | 6 |
| 1 028 184 | 760 586 | 2 112 566 | 1 824 743 | 206 563 | 210 408 | 493 080 | 9 562 447 | 7 |
| 224 449 | 289 839 | 1 310 449 | 1 348 751 | 128 496 | 141 630 | 392 800 | 5 742 186 | 8 |
| 67 406 | 71 923 | 347 021 | 274 682 | 43 544 | 21 451 | 112 282 | 1 292 351 | 9 |
| 103 046 | 130 742 | 562 292 | 614 571 | 45 505 | 61 432 | 184 053 | 2 589 691 | 10 |
| 37 484 | 62 643 | 267 247 | 311 919 | 25 203 | 39 304 | 70 013 | 1 282 955 | 11 |
| 13 482 | 21 369 | 108 326 | 119 141 | 11 575 | 16 116 | 20 355 | 470 361 | 12 |
| 1 864 | 2 376 | 18 783 | 19 808 | 2 418 | 2 509 | 5 157 | 77 068 | 13 |
| 1 120 | 747 | 5 848 | 6 799 | 193 | 777 | 687 | 25 711 | 14 |
| 40 | 39 | 790 | 916 | 58 | 41 | 162 | 2 785 | 15 |
| 7 | - | 142 | 915 | - | - | 91 | 1 264 | 16 |
| 61 228 | 82 725 | 334 160 | 391 088 | 32 544 | 41 527 | 86 402 | 1 511 019 | 17 |
| 2 481 | 17 361 | 9 183 | 13 156 | 110 | - | 2 790 | 70 384 | 18 |
| 2 667 | 9 857 | 17 392 | 24 881 | 1 191 | 38 | 10 786 | 100 179 | 19 |
| 4 910 | 5 349 | 34 766 | 45 636 | 2 375 | 45 | 8 354 | 151 333 | 20 |
| 7 190 | 13 279 | 70 239 | 89 389 | 6 165 | 94 | 20 237 | 288 798 | 21 |
| 4 729 | 7 028 | 55 325 | 65 061 | 5 913 | 57 | 14 863 | 205 131 | 22 |
| 4 522 | 5 914 | 30 413 | 47 206 | 2 290 | 145 | 6 231 | 126 714 | 23 |
| 5 860 | 7 754 | 40 353 | 45 596 | 6 460 | 389 | 12 431 | 147 541 | 24 |
| 2 783 | 3 724 | 26 321 | 31 240 | 5 100 | 247 | 7 000 | 92 628 | 25 |
| 26 086 | 12 459 | 50 168 | 28 923 | 2 940 | 40 512 | 3 710 | 328 311 | 26 |
| 742 507 | 388 022 | 467 957 | 84 904 | 45 523 | 27 251 | 13 878 | 2 309 242 | 27 |
| 1 144 848 | 443 661 | 761 756 | 14 822 | 9 626 | 4 722 | 6 395 | 2 512 099 | 28 |
| - | - | 6 681 | 21 481 | - | 206 | - | 33 289 | 29 |
| 3 419 728 | 2 249 207 | 5 031 922 | 3 818 600 | 744 072 | 345 605 | 1 128 489 | 22 257 079 | 30 |

3. Kommunale
noch: 3.1 Ausgaben nach Art ihrer Deckung und spezielle Deckungsmittel der Gemeinden
3.1.1 Brutto
- DM je

| Lfd. Nr. | Größenklasse Gemeindeverband | | | | |
|-------------|---------------------------------------------------------------|--------------------------|---------------------------------------------|---------|--------|
| | | Allgemeine Verwaltung | Öffentliche Sicherheit und Ordnung | Schulen | Kultur |
| 1 | Kreisfreie Städte | 65,23 | 20,29 | 164,92 | 60,54 |
| | davon | | | | |
| 2 | mit 500 000 und mehr Einwohnern | 70,78 | 18,28 | 168,29 | 71,01 |
| 3 | " 200 000 bis unter 500 000 Einwohnern . . . | 63,58 | 20,09 | 159,70 | 64,81 |
| 4 | " 100 000 " " 200 000 " . . . | 57,10 | 23,57 | 169,13 | 54,02 |
| 5 | " 50 000 " " 100 000 " . . . | 68,95 | 20,66 | 153,58 | 20,51 |
| 6 | " weniger als 50 000 " . . . | 85,90 | 18,26 | 228,02 | 19,90 |
| 7 | Kreisangehörige Gemeinden und Ämter sowie Kreise | 70,77 | 21,20 | 214,10 | 13,59 |
| | davon | | | | |
| 8 | Amtsfreie Gemeinden | 51,32 | 13,63 | 192,86 | 11,73 |
| | davon | | | | |
| 9 | mit 50 000 und mehr Einwohnern | 53,56 | 13,27 | 169,51 | 19,11 |
| 10 | " 20 000 bis unter 50 000 Einwohnern . . . | 54,43 | 14,47 | 197,23 | 12,36 |
| 11 | " 10 000 " " 20 000 " . . . | 44,03 | 13,16 | 212,61 | 7,42 |
| 12 | " 5 000 " " 10 000 " . . . | 48,32 | 12,00 | 170,33 | 5,68 |
| 13 | " 3 000 " " 5 000 " . . . | 60,69 | 11,83 | 188,45 | 3,01 |
| 14 | " 2 000 " " 3 000 " . . . | 70,38 | 12,93 | 269,50 | 12,09 |
| 15 | " 1 000 " " 2 000 " . . . | 56,85 | - | 38,78 | 7,84 |
| 16 | " weniger als 1 000 " . . . | 15,93 | 0,66 | 53,09 | 2,65 |
| 17 | Amtsangehörige Gemeinden und Ämter | 45,85 | 11,55 | 165,67 | 7,90 |
| | davon | | | | |
| 18 | mit 50 000 und mehr Einwohnern | 8,29 | - | 271,31 | 48,60 |
| 19 | " 20 000 bis unter 50 000 Einwohnern . . . | 7,38 | 0,33 | 185,84 | 12,08 |
| 20 | " 10 000 " " 20 000 " . . . | 10,58 | 0,44 | 181,96 | 7,53 |
| 21 | " 5 000 " " 10 000 " . . . | 8,77 | 0,28 | 161,42 | 3,77 |
| 22 | " 3 000 " " 5 000 " . . . | 8,87 | 0,22 | 116,95 | 6,80 |
| 23 | " 2 000 " " 3 000 " . . . | 10,62 | 0,24 | 99,77 | 3,52 |
| 24 | " 1 000 " " 2 000 " . . . | 13,17 | 0,10 | 82,76 | 3,85 |
| 25 | " weniger als 1 000 " . . . | 15,39 | 0,07 | 66,99 | 6,95 |
| 26 | Ämter | 35,55 | 11,32 | 31,04 | 0,55 |
| 27 | Kreise | 20,69 | 8,05 | 27,43 | 2,73 |
| 28 | Landschaftsverbände | 2,13 | - | 3,20 | 2,06 |
| 29 | Siedlungsverband Ruhrkohlenbezirk | 0,88 | - | - | - |
| 30 | Insgesamt | 70,62 | 20,78 | 194,49 | 37,42 |

ausgaben
Einwohner -

| Bruttoausgaben | | | | | | | | Lfd. Nr. |
|---------------------------------|------------------------|---------------------------|------------------------------------------------------------|---------------------------------------------------------------------------------------|------------------------------------------|---------------------------------------------------------------------------------------------------------------------------|----------------------------------------|-------------|
| Soziale Angelegen- heiten | Gesundheits- pflege | Bau- und Wohnungswesen | Öffentliche Einrichtungen, Wirtschafts- förderung | Wirt- schaftliche Unternehmen (den Kämmerer- verwaltungen zugerechnet) | Finanzen und Steuern ⁹⁾ | Allgemeines Kapital- und Grundvermögen sowie Sondervermögen (den Kämmerer- verwaltungen zugerechnet) | Kämmerer- verwaltungen insgesamt | |
| 157,48 | 131,99 | 271,69 | 247,27 | 66,68 | 16,45 | 79,45 | 1 282,00 | 1 |
| 177,46 | 178,95 | 281,98 | 255,24 | 105,37 | 16,24 | 111,53 | 1 455,14 | 2 |
| 155,85 | 103,79 | 266,45 | 241,00 | 51,34 | 16,90 | 61,53 | 1 205,04 | 3 |
| 137,64 | 130,30 | 278,07 | 250,10 | 41,06 | 16,08 | 65,69 | 1 222,76 | 4 |
| 136,25 | 48,82 | 230,44 | 221,94 | 27,63 | 16,46 | 44,97 | 990,22 | 5 |
| 119,01 | 30,15 | 254,00 | 336,96 | 102,46 | 19,88 | 120,01 | 1 334,55 | 6 |
| 112,31 | 83,07 | 230,77 | 199,33 | 22,56 | 22,98 | 53,86 | 1 044,56 | 7 |
| 31,74 | 40,99 | 185,34 | 190,76 | 18,17 | 20,03 | 55,55 | 812,14 | 8 |
| 48,64 | 51,89 | 250,38 | 198,19 | 31,42 | 15,48 | 81,01 | 932,46 | 9 |
| 32,32 | 41,00 | 176,33 | 192,73 | 14,27 | 19,27 | 57,72 | 812,13 | 10 |
| 22,15 | 37,02 | 157,92 | 184,31 | 14,89 | 23,22 | 41,37 | 758,10 | 11 |
| 19,91 | 31,56 | 160,00 | 175,98 | 17,10 | 23,80 | 30,07 | 694,75 | 12 |
| 20,37 | 25,97 | 205,28 | 216,48 | 26,42 | 27,42 | 56,36 | 842,28 | 13 |
| 42,84 | 28,57 | 223,67 | 260,05 | 7,38 | 29,72 | 26,27 | 983,40 | 14 |
| 5,60 | 5,46 | 110,61 | 128,26 | 8,12 | 5,74 | 22,68 | 389,95 | 15 |
| 4,64 | - | 94,23 | 607,17 | - | - | 60,38 | 838,75 | 16 |
| 29,38 | 39,69 | 160,34 | 187,66 | 15,62 | 19,93 | 41,46 | 725,05 | 17 |
| 32,18 | 225,19 | 119,11 | 170,64 | 1,43 | - | 36,19 | 912,94 | 18 |
| 16,43 | 60,74 | 107,17 | 153,32 | 7,34 | 0,23 | 66,47 | 617,33 | 19 |
| 19,73 | 21,49 | 139,70 | 183,38 | 9,54 | 0,18 | 33,57 | 608,10 | 20 |
| 15,24 | 28,15 | 148,88 | 189,47 | 13,07 | 0,20 | 42,89 | 612,13 | 21 |
| 12,04 | 17,90 | 140,91 | 165,71 | 15,06 | 0,15 | 37,86 | 522,47 | 22 |
| 17,21 | 22,51 | 115,75 | 179,67 | 8,72 | 0,55 | 23,72 | 482,28 | 23 |
| 20,40 | 26,99 | 140,44 | 158,69 | 22,48 | 1,35 | 43,26 | 513,50 | 24 |
| 15,35 | 20,54 | 145,16 | 172,28 | 28,13 | 1,36 | 38,60 | 510,83 | 25 |
| 12,52 | 5,98 | 24,07 | 13,88 | 1,41 | 19,44 | 1,78 | 157,54 | 26 |
| 81,11 | 42,39 | 51,12 | 9,27 | 4,97 | 2,98 | 1,52 | 252,25 | 27 |
| 67,06 | 25,99 | 44,62 | 0,87 | 0,56 | 0,28 | 0,37 | 147,15 | 28 |
| - | - | 1,19 | 3,83 | - | 0,04 | - | 5,94 | 29 |
| 200,32 | 131,75 | 294,76 | 223,69 | 43,59 | 20,24 | 66,10 | 1 303,76 | 30 |

3. Kommunale
noch: 3.1 Ausgaben nach Art ihrer Deckung und spezielle Deckungsmittel der Gemeinden
3.1.2 Bereinigte
- 1 000

| Lfd. Nr. | Größenklasse Gemeindeverband | | | | |
|-------------|---------------------------------------------------------------|--------------------------|---------------------------------------------|-----------|---------|
| | | Allgemeine Verwaltung | Öffentliche Sicherheit und Ordnung | Schulen | Kultur |
| 1 | Kreisfreie Städte | 514 042 | 160 653 | 1 304 107 | 478 619 |
| | davon | | | | |
| 2 | mit 500 000 und mehr Einwohnern | 199 610 | 51 970 | 477 861 | 201 858 |
| 3 | " 200 000 bis unter 500 000 Einwohnern . . . | 158 691 | 50 352 | 399 484 | 162 190 |
| 4 | " 100 000 " " 200 000 " . . . | 106 220 | 43 856 | 314 645 | 100 124 |
| 5 | " 50 000 " " 100 000 " . . . | 45 282 | 13 574 | 100 878 | 13 465 |
| 6 | " weniger als 50 000 " . . . | 4 239 | 901 | 11 239 | 982 |
| 7 | Kreisangehörige Gemeinden und Ämter sowie Kreise | 644 074 | 194 017 | 1 902 590 | 122 271 |
| | davon | | | | |
| 8 | Amtsfreie Gemeinden | 360 384 | 96 340 | 1 334 295 | 81 853 |
| | davon | | | | |
| 9 | mit 50 000 und mehr Einwohnern | 74 179 | 18 398 | 232 102 | 26 164 |
| 10 | " 20 000 bis unter 50 000 Einwohnern . . . | 172 417 | 46 122 | 615 988 | 38 957 |
| 11 | " 10 000 " " 20 000 " . . . | 73 404 | 22 275 | 350 004 | 12 328 |
| 12 | " 5 000 " " 10 000 " . . . | 32 568 | 8 124 | 112 119 | 3 770 |
| 13 | " 3 000 " " 5 000 " . . . | 5 547 | 1 082 | 16 784 | 268 |
| 14 | " 2 000 " " 3 000 " . . . | 1 839 | 338 | 6 948 | 306 |
| 15 | " 1 000 " " 2 000 " . . . | 406 | - | 277 | 56 |
| 16 | " weniger als 1 000 " . . . | 24 | 1 | 73 | 4 |
| 17 | Amtsangehörige Gemeinden und Ämter | 94 431 | 24 008 | 320 600 | 16 024 |
| | davon | | | | |
| 18 | mit 50 000 und mehr Einwohnern | 639 | - | 20 820 | 3 741 |
| 19 | " 20 000 bis unter 50 000 Einwohnern . . . | 1 197 | 52 | 30 032 | 1 956 |
| 20 | " 10 000 " " 20 000 " . . . | 2 632 | 110 | 42 304 | 1 838 |
| 21 | " 5 000 " " 10 000 " . . . | 4 106 | 132 | 73 119 | 1 691 |
| 22 | " 3 000 " " 5 000 " . . . | 3 470 | 87 | 42 877 | 2 515 |
| 23 | " 2 000 " " 3 000 " . . . | 2 665 | 64 | 24 323 | 898 |
| 24 | " 1 000 " " 2 000 " . . . | 3 763 | 28 | 22 825 | 1 074 |
| 25 | " weniger als 1 000 " . . . | 2 770 | 13 | 11 882 | 1 217 |
| 26 | Ämter | 73 189 | 23 522 | 52 418 | 1 094 |
| 27 | Kreise | 189 259 | 73 669 | 247 695 | 24 394 |
| 28 | Landschaftsverbände | 36 407 | - | 53 844 | 35 034 |
| 29 | Siedlungsverband Ruhrkohlenbezirk | 4 864 | - | - | - |
| 30 | Insgesamt | 1 199 387 | 354 670 | 3 260 541 | 635 924 |

Finanzen 1971
(nach Größenklassen) und der Gemeindeverbände nach Aufgabenbereichen

83

Ausgaben

DM -

| Bereinigte Ausgaben | | | | | | | | Lfd. Nr. |
|---------------------------------|------------------------|---------------------------|------------------------------------------------------------|---------------------------------------------------------------------------------------|------------------------------------------|---------------------------------------------------------------------------------------------------------------------------|----------------------------------------|-------------|
| Soziale Angelegen- heiten | Gesundheits- pflege | Bau- und Wohnungswesen | Öffentliche Einrichtungen, Wirtschafts- förderung | Wirt- schaftliche Unternehmen (den Kämmerer- verwaltungen zugerechnet) | Finanzen und Steuern ⁹⁾ | Allgemeines Kapital- und Grundvermögen sowie Sondervermögen (den Kämmerer- verwaltungen zugerechnet) | Kämmerer- verwaltungen insgesamt | |
| 1 205 323 | 1 043 305 | 2 148 179 | 1 955 075 | 527 883 | 130 262 | 627 851 | 10 095 299 | 1 |
| 487 819 | 508 378 | 800 830 | 725 034 | 299 590 | 46 177 | 316 944 | 4 116 071 | 2 |
| 379 378 | 259 175 | 666 976 | 603 651 | 128 675 | 42 356 | 153 184 | 3 004 112 | 3 |
| 246 285 | 242 187 | 516 553 | 464 250 | 76 404 | 29 933 | 122 251 | 2 262 708 | 4 |
| 86 110 | 32 081 | 151 286 | 145 724 | 18 158 | 10 815 | 29 550 | 646 923 | 5 |
| 5 731 | 1 484 | 12 534 | 16 416 | 5 056 | 981 | 5 922 | 65 485 | 6 |
| 984 549 | 732 542 | 2 094 646 | 1 798 525 | 205 584 | 209 931 | 491 210 | 9 379 939 | 7 |
| 203 304 | 282 708 | 1 302 048 | 1 333 137 | 128 068 | 141 533 | 391 219 | 5 654 889 | 8 |
| 59 427 | 70 927 | 346 383 | 272 984 | 43 244 | 21 451 | 112 049 | 1 277 308 | 9 |
| 91 892 | 127 874 | 558 117 | 607 529 | 45 459 | 61 432 | 183 485 | 2 549 272 | 10 |
| 36 303 | 60 266 | 264 967 | 306 903 | 25 148 | 39 301 | 69 477 | 1 260 376 | 11 |
| 12 774 | 20 520 | 107 459 | 117 580 | 11 548 | 16 065 | 20 111 | 462 638 | 12 |
| 1 771 | 2 337 | 18 401 | 19 572 | 2 418 | 2 509 | 5 157 | 75 846 | 13 |
| 1 090 | 746 | 5 828 | 6 754 | 193 | 734 | 687 | 25 463 | 14 |
| 40 | 39 | 751 | 915 | 58 | 41 | 162 | 2 745 | 15 |
| 7 | - 1 | 142 | 900 | - | - | 91 | 1 241 | 16 |
| 55 184 | 80 286 | 329 182 | 381 951 | 31 993 | 41 241 | 86 124 | 1 461 024 | 17 |
| 2 308 | 17 361 | 9 161 | 13 156 | 110 | - | 2 790 | 70 086 | 18 |
| 2 667 | 9 705 | 17 006 | 24 749 | 1 191 | 38 | 10 786 | 99 379 | 19 |
| 4 649 | 5 156 | 34 526 | 45 074 | 2 375 | 45 | 8 345 | 147 054 | 20 |
| 6 404 | 12 764 | 69 404 | 87 532 | 5 854 | 94 | 20 150 | 281 250 | 21 |
| 4 545 | 6 682 | 54 484 | 63 740 | 5 903 | 57 | 14 756 | 199 116 | 22 |
| 4 167 | 5 756 | 30 037 | 46 460 | 2 239 | 145 | 6 219 | 122 973 | 23 |
| 5 275 | 7 342 | 39 477 | 44 442 | 6 363 | 389 | 12 369 | 143 347 | 24 |
| 2 450 | 3 581 | 25 327 | 30 738 | 5 100 | 247 | 6 999 | 90 324 | 25 |
| 22 719 | 11 939 | 49 760 | 26 060 | 2 858 | 40 226 | 3 710 | 307 495 | 26 |
| 726 061 | 369 548 | 463 416 | 83 437 | 45 523 | 27 157 | 13 867 | 2 264 026 | 27 |
| 1 135 358 | 438 936 | 752 584 | 14 822 | 9 626 | 4 722 | 6 395 | 2 487 728 | 28 |
| - | - | 6 602 | 21 431 | - | 206 | - | 33 103 | 29 |
| 3 325 230 | 2 214 783 | 5 002 011 | 3 789 853 | 743 093 | 345 121 | 1 125 456 | 21 996 069 | 30 |

3. Kommunale
noch: 3.1 Ausgaben nach Art ihrer Deckung und spezielle Deckungsmittel der Gemeinden
3.1.2 Bereinigte
- DM je

| Lfd. Nr. | Größenklasse Gemeindeverband | | | | |
|-------------|---------------------------------------------------------------|--------------------------|---------------------------------------------|---------|--------|
| | | Allgemeine Verwaltung | Öffentliche Sicherheit und Ordnung | Schulen | Kultur |
| 1 | Kreisfreie Städte | 64,93 | 20,29 | 164,73 | 60,46 |
| | davon | | | | |
| 2 | mit 500 000 und mehr Einwohnern | 70,21 | 18,28 | 168,07 | 71,00 |
| 3 | " 200 000 bis unter 500 000 Einwohnern . . . | 63,32 | 20,09 | 159,40 | 64,72 |
| 4 | " 100 000 " " 200 000 " . . . | 57,08 | 23,57 | 169,07 | 53,80 |
| 5 | " 50 000 " " 100 000 " . . . | 68,91 | 20,66 | 153,52 | 20,49 |
| 6 | " weniger als 50 000 " . . . | 85,90 | 18,26 | 227,75 | 19,90 |
| 7 | Kreisangehörige Gemeinden und Ämter sowie Kreise | 70,36 | 21,19 | 207,83 | 13,36 |
| | davon | | | | |
| 8 | Amtsfreie Gemeinden | 50,97 | 13,63 | 188,71 | 11,58 |
| | davon | | | | |
| 9 | mit 50 000 und mehr Einwohnern | 53,52 | 13,27 | 167,47 | 18,88 |
| 10 | " 20 000 bis unter 50 000 Einwohnern . . . | 54,07 | 14,46 | 193,17 | 12,22 |
| 11 | " 10 000 " " 20 000 " . . . | 43,37 | 13,16 | 206,82 | 7,28 |
| 12 | " 5 000 " " 10 000 " . . . | 48,10 | 12,00 | 165,61 | 5,57 |
| 13 | " 3 000 " " 5 000 " . . . | 60,62 | 11,83 | 183,43 | 2,93 |
| 14 | " 2 000 " " 3 000 " . . . | 70,34 | 12,93 | 265,75 | 11,70 |
| 15 | " 1 000 " " 2 000 " . . . | 56,85 | - | 38,78 | 7,84 |
| 16 | " weniger als 1 000 " . . . | 15,93 | 0,66 | 48,44 | 2,65 |
| 17 | Amtsangehörige Gemeinden und Ämter | 45,31 | 11,52 | 153,84 | 7,69 |
| | davon | | | | |
| 18 | mit 50 000 und mehr Einwohnern | 8,29 | - | 270,05 | 48,52 |
| 19 | " 20 000 bis unter 50 000 Einwohnern . . . | 7,38 | 0,32 | 185,07 | 12,05 |
| 20 | " 10 000 " " 20 000 " . . . | 10,58 | 0,44 | 169,99 | 7,39 |
| 21 | " 5 000 " " 10 000 " . . . | 8,70 | 0,28 | 154,98 | 3,58 |
| 22 | " 3 000 " " 5 000 " . . . | 8,84 | 0,22 | 109,21 | 6,41 |
| 23 | " 2 000 " " 3 000 " . . . | 10,14 | 0,24 | 92,58 | 3,42 |
| 24 | " 1 000 " " 2 000 " . . . | 13,10 | 0,10 | 79,44 | 3,74 |
| 25 | " weniger als 1 000 " . . . | 15,28 | 0,07 | 65,53 | 6,71 |
| 26 | Ämter | 35,12 | 11,29 | 25,15 | 0,52 |
| 27 | Kreise | 20,67 | 8,05 | 27,06 | 2,66 |
| 28 | Landschaftsverbände | 2,13 | - | 3,15 | 2,05 |
| 29 | Siedlungsverband Ruhrkohlenbezirk | 0,87 | - | - | - |
| 30 | Insgesamt | 70,26 | 20,78 | 191,00 | 37,25 |

Ausgaben

Einwohner -

| Bereinigte Ausgaben | | | | | | | | Lfd. Nr. |
|---------------------------------|------------------------|---------------------------|------------------------------------------------------------|---------------------------------------------------------------------------------------|------------------------------------------|---------------------------------------------------------------------------------------------------------------------------|----------------------------------------|-------------|
| Soziale Angelegen- heiten | Gesundheits- pflege | Bau- und Wohnungswesen | Öffentliche Einrichtungen, Wirtschafts- förderung | Wirt- schaftliche Unternehmen (den Kämmerer- verwaltungen zugerechnet) | Finanzen und Steuern ⁹⁾ | Allgemeines Kapital- und Grundvermögen sowie Sondervermögen (den Kämmerer- verwaltungen zugerechnet) | Kämmerer- verwaltungen insgesamt | |
| 152,25 | 131,78 | 271,35 | 246,95 | 66,68 | 16,45 | 79,31 | 1 275,18 | 1 |
| 171,58 | 178,81 | 281,67 | 255,01 | 105,37 | 16,24 | 111,48 | 1 447,72 | 2 |
| 151,38 | 103,42 | 266,14 | 240,87 | 51,34 | 16,90 | 61,12 | 1 198,70 | 3 |
| 132,34 | 130,14 | 277,57 | 249,46 | 41,06 | 16,08 | 65,69 | 1 215,86 | 4 |
| 131,05 | 48,82 | 230,23 | 221,77 | 27,63 | 16,46 | 44,97 | 984,51 | 5 |
| 116,14 | 30,07 | 254,00 | 332,66 | 102,46 | 19,88 | 120,01 | 1 327,03 | 6 |
| 107,55 | 80,02 | 228,81 | 196,46 | 22,46 | 22,93 | 53,66 | 1 024,63 | 7 |
| 28,75 | 39,98 | 184,15 | 188,55 | 18,11 | 20,02 | 55,33 | 799,78 | 8 |
| 42,88 | 51,18 | 249,92 | 196,96 | 31,20 | 15,48 | 80,85 | 921,61 | 9 |
| 28,82 | 40,10 | 175,03 | 190,52 | 14,26 | 19,27 | 57,54 | 799,46 | 10 |
| 21,45 | 35,61 | 156,57 | 181,35 | 14,86 | 23,22 | 41,05 | 744,74 | 11 |
| 18,87 | 30,31 | 158,72 | 173,67 | 17,06 | 23,73 | 29,71 | 683,35 | 12 |
| 19,35 | 25,54 | 201,10 | 213,90 | 26,43 | 27,42 | 56,36 | 828,91 | 13 |
| 41,69 | 28,53 | 222,91 | 258,33 | 7,38 | 28,07 | 26,28 | 973,91 | 14 |
| 5,60 | 5,46 | 105,15 | 128,12 | 8,12 | 5,74 | 22,68 | 384,34 | 15 |
| 4,64 | - 0,66 | 94,23 | 597,21 | - | - | 60,38 | 823,48 | 16 |
| 26,48 | 38,52 | 157,95 | 183,27 | 15,35 | 19,79 | 41,33 | 701,05 | 17 |
| 29,94 | 225,19 | 118,83 | 170,64 | 1,43 | - | 36,19 | 909,08 | 18 |
| 16,43 | 59,81 | 104,80 | 152,51 | 7,34 | 0,23 | 66,47 | 612,41 | 19 |
| 18,68 | 20,72 | 138,73 | 181,12 | 9,54 | 0,18 | 33,53 | 590,90 | 20 |
| 13,57 | 27,05 | 147,11 | 185,53 | 12,41 | 0,20 | 42,71 | 596,12 | 21 |
| 11,58 | 17,02 | 138,77 | 162,35 | 15,04 | 0,15 | 37,58 | 507,17 | 22 |
| 15,86 | 21,91 | 114,32 | 176,83 | 8,52 | 0,55 | 23,67 | 468,04 | 23 |
| 18,36 | 25,55 | 137,39 | 154,68 | 22,15 | 1,35 | 43,05 | 498,91 | 24 |
| 13,51 | 19,75 | 139,67 | 169,51 | 28,13 | 1,36 | 38,60 | 498,12 | 25 |
| 10,90 | 5,73 | 23,88 | 12,50 | 1,37 | 19,30 | 1,78 | 147,54 | 26 |
| 79,31 | 40,37 | 50,62 | 9,11 | 4,97 | 2,97 | 1,51 | 247,30 | 27 |
| 66,51 | 25,71 | 44,08 | 0,87 | 0,56 | 0,28 | 0,37 | 145,71 | 28 |
| - | - | 1,18 | 3,82 | - | 0,04 | - | 5,91 | 29 |
| 194,79 | 129,74 | 293,01 | 222,00 | 43,53 | 20,22 | 65,93 | 1 288,51 | 30 |

| Lfd. Nr. | Größenklasse Gemeindeverband | | | | |
|-------------|---------------------------------------------------------------|--------------------------|---------------------------------------------|-----------|---------|
| | | Allgemeine Verwaltung | Öffentliche Sicherheit und Ordnung | Schulen | Kultur |
| 1 | Kreisfreie Städte | 497 975 | 149 893 | 1 154 786 | 462 827 |
| | davon | | | | |
| 2 | mit 500 000 und mehr Einwohnern | 191 395 | 49 556 | 421 568 | 196 584 |
| 3 | " 200 000 bis unter 500 000 Einwohnern . . . | 154 980 | 48 125 | 350 083 | 156 361 |
| 4 | " 100 000 " " 200 000 " . . . | 102 428 | 37 941 | 280 919 | 95 994 |
| 5 | " 50 000 " " 100 000 " . . . | 44 941 | 13 371 | 92 271 | 12 928 |
| 6 | " weniger als 50 000 " . . . | 4 231 | 900 | 9 945 | 960 |
| 7 | Kreisangehörige Gemeinden und Ämter sowie Kreise | 633 475 | 189 012 | 1 538 510 | 113 814 |
| | davon | | | | |
| 8 | Amtsfreie Gemeinden | 354 421 | 95 965 | 1 068 110 | 76 861 |
| | davon | | | | |
| 9 | mit 50 000 und mehr Einwohnern | 73 679 | 18 315 | 203 269 | 24 989 |
| 10 | " 20 000 bis unter 50 000 Einwohnern . . . | 169 946 | 45 963 | 501 690 | 36 454 |
| 11 | " 10 000 " " 20 000 " . . . | 71 079 | 22 193 | 264 949 | 11 400 |
| 12 | " 5 000 " " 10 000 " . . . | 31 918 | 8 088 | 81 875 | 3 461 |
| 13 | " 3 000 " " 5 000 " . . . | 5 535 | 1 071 | 11 246 | 248 |
| 14 | " 2 000 " " 3 000 " . . . | 1 834 | 334 | 4 745 | 251 |
| 15 | " 1 000 " " 2 000 " . . . | 406 | - | 268 | 54 |
| 16 | " weniger als 1 000 " . . . | 24 | 1 | 68 | 4 |
| 17 | Amtsangehörige Gemeinden und Ämter | 94 184 | 23 643 | 256 717 | 15 165 |
| | davon | | | | |
| 18 | mit 50 000 und mehr Einwohnern | 639 | - | 17 211 | 3 434 |
| 19 | " 20 000 bis unter 50 000 Einwohnern . . . | 1 197 | 52 | 23 379 | 1 914 |
| 20 | " 10 000 " " 20 000 " . . . | 2 624 | 95 | 28 438 | 1 755 |
| 21 | " 5 000 " " 10 000 " . . . | 4 088 | 122 | 60 117 | 1 518 |
| 22 | " 3 000 " " 5 000 " . . . | 3 459 | 84 | 35 672 | 2 444 |
| 23 | " 2 000 " " 3 000 " . . . | 2 663 | 34 | 20 412 | 864 |
| 24 | " 1 000 " " 2 000 " . . . | 3 759 | 27 | 21 294 | 1 056 |
| 25 | " weniger als 1 000 " . . . | 2 768 | 12 | 11 590 | 1 143 |
| 26 | Ämter | 72 987 | 23 217 | 38 604 | 1 037 |
| 27 | Kreise | 184 870 | 69 404 | 213 683 | 21 788 |
| 28 | Landschaftsverbände | 35 744 | - | 41 954 | 30 513 |
| 29 | Siedlungsverband Ruhrkohlenbezirk | 4 678 | - | - | - |
| 30 | Insgesamt | 1 171 872 | 338 905 | 2 735 250 | 607 154 |

Finanzen 1971
(nach Größenklassen) und der Gemeindeverbände nach Aufgabenbereichen
ausgaben

87

DM -

| Eigenausgaben | | | | | | | | Lfd. Nr. |
|---------------------------------|------------------------|---------------------------|------------------------------------------------------------|---------------------------------------------------------------------------------------|------------------------------------------|---------------------------------------------------------------------------------------------------------------------------|----------------------------------------|-------------|
| Soziale Angelegen- heiten | Gesundheits- pflege | Bau- und Wohnungswesen | Öffentliche Einrichtungen, Wirtschafts- förderung | Wirt- schaftliche Unternehmen (den Kämmerer- verwaltungen zugerechnet) | Finanzen und Steuern ⁹⁾ | Allgemeines Kapital- und Grundvermögen sowie Sondervermögen (den Kämmerer- verwaltungen zugerechnet) | Kämmerer- verwaltungen insgesamt | |
| 1 059 314 | 955 568 | 1 644 851 | 1 891 151 | 415 830 | 127 900 | 595 109 | 8 955 204 | 1 |
| 441 179 | 466 786 | 633 566 | 711 496 | 239 870 | 43 481 | 302 691 | 3 700 172 | 2 |
| 325 681 | 235 786 | 508 072 | 581 595 | 81 553 | 41 492 | 147 013 | 2 630 741 | 3 |
| 213 803 | 219 960 | 373 240 | 440 976 | 71 193 | 29 305 | 114 293 | 1 980 052 | 4 |
| 73 763 | 31 580 | 119 430 | 142 380 | 18 158 | 10 692 | 25 190 | 584 704 | 5 |
| 4 888 | 1 456 | 10 543 | 14 704 | 5 056 | 930 | 5 922 | 59 535 | 6 |
| 835 859 | 667 363 | 1 642 513 | 1 603 754 | 190 105 | 209 549 | 460 456 | 8 084 410 | 7 |
| 194 839 | 265 483 | 1 071 757 | 1 201 291 | 123 239 | 141 349 | 362 061 | 4 955 376 | 8 |
| 57 024 | 69 401 | 272 822 | 257 310 | 43 244 | 21 383 | 97 779 | 1 139 215 | 9 |
| 88 106 | 121 594 | 462 014 | 560 007 | 44 747 | 61 369 | 174 146 | 2 266 036 | 10 |
| 34 619 | 53 158 | 226 993 | 266 153 | 23 317 | 39 253 | 66 998 | 1 080 112 | 11 |
| 12 439 | 18 456 | 89 025 | 95 128 | 10 313 | 16 060 | 17 045 | 383 808 | 12 |
| 1 566 | 2 098 | 15 101 | 15 603 | 1 367 | 2 509 | 5 153 | 61 497 | 13 |
| 1 038 | 738 | 4 951 | 5 880 | 193 | 734 | 687 | 21 385 | 14 |
| 40 | 39 | 728 | 702 | 58 | 41 | 162 | 2 498 | 15 |
| 7 | - 1 | 123 | 508 | - | - | 91 | 825 | 16 |
| 52 242 | 75 307 | 286 506 | 333 035 | 26 443 | 41 229 | 84 854 | 1 289 325 | 17 |
| 1 871 | 17 320 | 7 534 | 13 117 | 110 | - | 2 790 | 64 026 | 18 |
| 2 643 | 9 525 | 14 417 | 22 866 | 988 | 38 | 10 411 | 87 430 | 19 |
| 3 978 | 4 544 | 29 993 | 41 390 | 2 375 | 45 | 8 080 | 123 317 | 20 |
| 6 062 | 11 853 | 56 943 | 77 276 | 5 309 | 94 | 19 731 | 243 113 | 21 |
| 4 468 | 6 052 | 47 147 | 56 522 | 4 241 | 57 | 14 705 | 174 851 | 22 |
| 3 981 | 5 103 | 26 996 | 39 054 | 2 133 | 145 | 6 219 | 107 604 | 23 |
| 4 612 | 6 121 | 34 467 | 35 029 | 5 337 | 389 | 12 218 | 124 309 | 24 |
| 2 233 | 3 161 | 21 337 | 24 351 | 3 292 | 247 | 6 997 | 77 131 | 25 |
| 22 394 | 11 628 | 47 672 | 23 430 | 2 658 | 40 214 | 3 703 | 287 544 | 26 |
| 588 778 | 326 573 | 284 250 | 69 428 | 40 423 | 26 971 | 13 541 | 1 839 709 | 27 |
| 864 418 | 429 168 | 166 352 | 12 936 | 9 626 | 4 722 | 5 795 | 1 601 228 | 28 |
| - | - | 2 940 | 14 978 | - | 206 | - | 22 802 | 29 |
| 2 759 591 | 2 052 099 | 3 456 656 | 3 522 819 | 615 561 | 342 377 | 1 061 360 | 18 663 644 | 30 |

| Lfd. Nr. | Größenklasse Gemeindeverband | | | | |
|-------------|---------------------------------------------------------------|--------------------------|---------------------------------------------|---------|--------|
| | | Allgemeine Verwaltung | Öffentliche Sicherheit und Ordnung | Schulen | Kultur |
| 1 | Kreisfreie Städte | 62,90 | 18,93 | 145,87 | 58,46 |
| | davon | | | | |
| 2 | mit 500 000 und mehr Einwohnern | 67,32 | 17,43 | 148,27 | 69,14 |
| 3 | " 200 000 bis unter 500 000 Einwohnern . . . | 61,84 | 19,20 | 139,69 | 62,39 |
| 4 | " 100 000 " " 200 000 " . . . | 55,04 | 20,39 | 150,95 | 51,58 |
| 5 | " 50 000 " " 100 000 " . . . | 68,39 | 20,35 | 140,42 | 19,67 |
| 6 | " weniger als 50 000 " . . . | 85,74 | 18,24 | 201,53 | 19,45 |
| 7 | Kreisangehörige Gemeinden und Ämter sowie Kreise | 69,20 | 20,65 | 168,06 | 12,43 |
| | davon | | | | |
| 8 | Amtsfreie Gemeinden | 50,13 | 13,57 | 151,07 | 10,87 |
| | davon | | | | |
| 9 | mit 50 000 und mehr Einwohnern | 53,16 | 13,21 | 146,66 | 18,03 |
| 10 | " 20 000 bis unter 50 000 Einwohnern . . . | 53,30 | 14,41 | 157,33 | 11,43 |
| 11 | " 10 000 " " 20 000 " . . . | 42,00 | 13,11 | 156,56 | 6,74 |
| 12 | " 5 000 " " 10 000 " . . . | 47,14 | 11,95 | 120,93 | 5,11 |
| 13 | " 3 000 " " 5 000 " . . . | 60,49 | 11,70 | 122,91 | 2,71 |
| 14 | " 2 000 " " 3 000 " . . . | 70,15 | 12,77 | 181,49 | 9,60 |
| 15 | " 1 000 " " 2 000 " . . . | 56,85 | - | 37,52 | 7,56 |
| 16 | " weniger als 1 000 " | 15,93 | 0,66 | 45,12 | 2,65 |
| 17 | Amtsangehörige Gemeinden und Ämter | 45,19 | 11,34 | 123,18 | 7,28 |
| | davon | | | | |
| 18 | mit 50 000 und mehr Einwohnern | 8,29 | - | 223,24 | 44,54 |
| 19 | " 20 000 bis unter 50 000 Einwohnern . . . | 7,38 | 0,32 | 144,07 | 11,79 |
| 20 | " 10 000 " " 20 000 " . . . | 10,54 | 0,38 | 114,27 | 7,05 |
| 21 | " 5 000 " " 10 000 " . . . | 8,66 | 0,26 | 127,42 | 3,22 |
| 22 | " 3 000 " " 5 000 " . . . | 8,81 | 0,21 | 90,86 | 6,22 |
| 23 | " 2 000 " " 3 000 " . . . | 10,14 | 0,13 | 77,69 | 3,29 |
| 24 | " 1 000 " " 2 000 " . . . | 13,08 | 0,09 | 74,11 | 3,68 |
| 25 | " weniger als 1 000 " . . . | 15,26 | 0,07 | 63,92 | 6,30 |
| 26 | Ämter | 35,02 | 11,14 | 18,52 | 0,50 |
| 27 | Kreise | 20,19 | 7,58 | 23,34 | 2,38 |
| 28 | Landschaftsverbände | 2,09 | - | 2,46 | 1,79 |
| 29 | Siedlungsverband Ruhrkohlenbezirk | 0,83 | - | - | - |
| 30 | Insgesamt | 68,65 | 19,85 | 160,23 | 35,57 |

ausgaben
Einwohner -

| Eigenausgaben | | | | | | | | Lfd. Nr. |
|---------------------------------|------------------------|---------------------------|------------------------------------------------------------|---------------------------------------------------------------------------------------|------------------------------------------|---------------------------------------------------------------------------------------------------------------------------|----------------------------------------|-------------|
| Soziale Angelegen- heiten | Gesundheits- pflege | Bau- und Wohnungswesen | Öffentliche Einrichtungen, Wirtschafts- förderung | Wirt- schaftliche Unternehmen (den Kämmerer- verwaltungen zugerechnet) | Finanzen und Steuern ⁹⁾ | Allgemeines Kapital- und Grundvermögen sowie Sondervermögen (den Kämmerer- verwaltungen zugerechnet) | Kämmerer- verwaltungen insgesamt | |
| 133,81 | 120,70 | 207,77 | 238,88 | 52,53 | 16,16 | 75,17 | 1 131,18 | 1 |
| 155,17 | 164,18 | 222,84 | 250,25 | 84,37 | 16,00 | 106,46 | 1 301,43 | 2 |
| 129,95 | 94,08 | 202,73 | 232,07 | 32,54 | 16,56 | 58,66 | 1 049,71 | 3 |
| 114,89 | 118,19 | 200,56 | 236,96 | 38,26 | 15,75 | 61,41 | 1 063,98 | 4 |
| 112,26 | 48,06 | 181,75 | 216,68 | 27,63 | 16,27 | 38,34 | 889,82 | 5 |
| 99,05 | 29,51 | 213,65 | 297,97 | 102,46 | 18,85 | 120,01 | 1 206,46 | 6 |
| 91,31 | 72,90 | 179,42 | 175,19 | 20,77 | 22,89 | 50,30 | 883,12 | 7 |
| 27,56 | 37,55 | 151,58 | 169,90 | 17,43 | 19,99 | 51,21 | 700,86 | 8 |
| 41,14 | 50,07 | 196,85 | 185,66 | 31,20 | 15,43 | 70,55 | 821,96 | 9 |
| 27,63 | 38,13 | 144,89 | 175,62 | 14,03 | 19,25 | 54,61 | 710,63 | 10 |
| 20,46 | 31,41 | 134,13 | 157,27 | 13,78 | 23,19 | 39,59 | 638,24 | 11 |
| 18,37 | 27,26 | 131,49 | 140,51 | 15,23 | 23,72 | 25,18 | 566,89 | 12 |
| 17,11 | 22,93 | 165,04 | 170,52 | 14,94 | 27,42 | 56,32 | 672,09 | 13 |
| 39,70 | 28,23 | 189,37 | 224,90 | 7,38 | 28,07 | 26,28 | 817,94 | 14 |
| 5,60 | 5,46 | 101,93 | 98,29 | 8,12 | 5,74 | 22,68 | 349,75 | 15 |
| 4,64 | - 0,66 | 81,62 | 337,09 | - | - | 60,38 | 547,43 | 16 |
| 25,07 | 36,14 | 137,48 | 159,80 | 12,69 | 19,78 | 40,72 | 618,67 | 17 |
| 24,27 | 224,65 | 97,72 | 170,14 | 1,43 | - | 36,19 | 830,47 | 18 |
| 16,29 | 58,70 | 88,84 | 140,91 | 6,09 | 0,23 | 64,16 | 538,78 | 19 |
| 15,98 | 18,26 | 120,52 | 166,32 | 9,54 | 0,18 | 32,47 | 495,51 | 20 |
| 12,85 | 25,12 | 120,70 | 163,79 | 11,25 | 0,20 | 41,82 | 515,29 | 21 |
| 11,38 | 15,41 | 120,08 | 143,96 | 10,80 | 0,15 | 37,45 | 445,33 | 22 |
| 15,15 | 19,42 | 102,75 | 148,64 | 8,12 | 0,55 | 23,67 | 409,55 | 23 |
| 16,05 | 21,30 | 119,96 | 121,91 | 18,57 | 1,35 | 42,52 | 432,62 | 24 |
| 12,31 | 17,43 | 117,67 | 134,29 | 18,15 | 1,36 | 38,59 | 425,35 | 25 |
| 10,75 | 5,58 | 22,87 | 11,24 | 1,28 | 19,30 | 1,78 | 137,98 | 26 |
| 64,32 | 35,67 | 31,05 | 7,58 | 4,42 | 2,95 | 1,48 | 200,96 | 27 |
| 50,64 | 25,14 | 9,74 | 0,76 | 0,56 | 0,28 | 0,34 | 93,80 | 28 |
| - | - | 0,52 | 2,67 | - | 0,04 | - | 4,06 | 29 |
| 161,65 | 120,21 | 202,48 | 206,36 | 36,06 | 20,06 | 62,17 | 1 093,29 | 30 |

| Lfd. Nr. | Größenklasse Gemeindeverband | | | | |
|-------------|---------------------------------------------------------------|--------------------------|---------------------------------------------|-----------|---------|
| | | Allgemeine Verwaltung | Öffentliche Sicherheit und Ordnung | Schulen | Kultur |
| 1 | Kreisfreie Städte | 414 598 | 74 993 | 817 978 | 360 604 |
| | davon | | | | |
| 2 | mit 500 000 und mehr Einwohnern | 148 753 | 21 596 | 290 471 | 154 168 |
| 3 | " 200 000 bis unter 500 000 Einwohnern . . . | 133 116 | 26 613 | 250 913 | 125 191 |
| 4 | " 100 000 " " 200 000 " . . . | 91 443 | 18 333 | 199 210 | 70 106 |
| 5 | " 50 000 " " 100 000 " . . . | 37 474 | 8 048 | 70 423 | 10 245 |
| 6 | " weniger als 50 000 " . . . | 3 812 | 403 | 6 961 | 894 |
| 7 | Kreisangehörige Gemeinden und Ämter sowie Kreise | 518 281 | 111 650 | 971 138 | 86 906 |
| | davon | | | | |
| 8 | Amtsfreie Gemeinden | 304 285 | 79 100 | 666 492 | 58 378 |
| | davon | | | | |
| 9 | mit 50 000 und mehr Einwohnern | 65 433 | 14 853 | 137 941 | 18 690 |
| 10 | " 20 000 bis unter 50 000 Einwohnern . . . | 138 660 | 37 011 | 313 537 | 27 890 |
| 11 | " 10 000 " " 20 000 " . . . | 64 580 | 18 699 | 153 266 | 9 031 |
| 12 | " 5 000 " " 10 000 " . . . | 28 464 | 7 237 | 53 128 | 2 289 |
| 13 | " 3 000 " " 5 000 " . . . | 4 972 | 983 | 5 891 | 199 |
| 14 | " 2 000 " " 3 000 " . . . | 1 759 | 318 | 2 434 | 221 |
| 15 | " 1 000 " " 2 000 " . . . | 394 | + 2 | 236 | 54 |
| 16 | " weniger als 1 000 " . . . | 23 | 1 | 59 | 4 |
| 17 | Amtsangehörige Gemeinden und Ämter | 84 403 | 20 466 | 171 208 | 11 148 |
| | davon | | | | |
| 18 | mit 50 000 und mehr Einwohnern | 607 | - | 9 985 | 2 714 |
| 19 | " 20 000 bis unter 50 000 Einwohnern . . . | 1 022 | 49 | 15 568 | 993 |
| 20 | " 10 000 " " 20 000 " . . . | 2 352 | 38 | 18 516 | 1 256 |
| 21 | " 5 000 " " 10 000 " . . . | 3 738 | 105 | 35 543 | 1 227 |
| 22 | " 3 000 " " 5 000 " . . . | 3 259 | 53 | 24 580 | 1 623 |
| 23 | " 2 000 " " 3 000 " . . . | 2 529 | 17 | 15 657 | 756 |
| 24 | " 1 000 " " 2 000 " . . . | 3 592 | 24 | 16 421 | 970 |
| 25 | " weniger als 1 000 " . . . | 2 656 | 11 | 10 062 | 779 |
| 26 | Ämter | 64 648 | 20 169 | 24 876 | 830 |
| 27 | Kreise | 129 593 | 12 084 | 133 438 | 17 380 |
| 28 | Landschaftsverbände | 30 349 | - | 25 300 | 24 120 |
| 29 | Siedlungsverband Ruhrkohlenbezirk | 4 427 | - | - | - |
| 30 | Insgesamt | 967 655 | 186 643 | 1 814 416 | 471 630 |

Finanzen 1971

(nach Größenklassen) und der Gemeindeverbände nach Aufgabenbereichen
bedarf

91

DM -

| Zuschußbedarf | | | | | | | | Lfd. Nr. |
|---------------------------------|------------------------|---------------------------|------------------------------------------------------------|---------------------------------------------------------------------------------------|-------------------------------|---------------------------------------------------------------------------------------------------------------------------|----------------------------------------|-------------|
| Soziale Angelegen- heiten | Gesundheits- pflege | Bau- und Wohnungswesen | Öffentliche Einrichtungen, Wirtschafts- förderung | Wirt- schaftliche Unternehmen (den Kämmerer- verwaltungen zugerechnet) | Finanzen und 9) Steuern | Allgemeines Kapital- und Grundvermögen sowie Sondervermögen (den Kämmerer- verwaltungen zugerechnet) | Kämmerer- verwaltungen insgesamt | |
| 803 709 | 384 645 | 808 838 | 631 903 | 56 983 | 73 652 | + 9 592 | 4 418 311 | 1 |
| 327 690 | 173 769 | 315 032 | 222 289 | 31 854 | 22 159 | + 15 343 | 1 692 438 | 2 |
| 247 730 | 102 921 | 245 833 | 206 619 | 7 094 | 22 368 | 1 244 | 1 369 642 | 3 |
| 165 094 | 85 849 | 185 527 | 146 715 | 11 722 | 21 048 | 3 173 | 998 220 | 4 |
| 58 982 | 21 057 | 58 029 | 51 761 | 5 757 | 7 524 | 1 076 | 330 376 | 5 |
| 4 213 | 1 049 | 4 417 | 4 519 | 556 | 553 | 258 | 27 635 | 6 |
| 675 969 | 299 132 | 874 687 | 546 044 | 47 607 | 162 023 | 60 376 | 4 353 813 | 7 |
| 162 543 | 131 829 | 555 660 | 397 438 | 28 752 | 110 029 | 44 491 | 2 538 997 | 8 |
| 45 707 | 34 531 | 116 768 | 86 403 | 6 563 | 15 125 | 8 437 | 550 451 | 9 |
| 73 637 | 59 146 | 251 561 | 180 131 | 11 727 | 46 073 | 23 809 | 1 163 182 | 10 |
| 29 875 | 24 811 | 129 303 | 91 348 | 5 207 | 32 598 | 8 315 | 567 033 | 11 |
| 11 258 | 11 585 | 47 562 | 32 734 | 4 581 | 13 675 | 3 597 | 216 110 | 12 |
| 1 258 | 1 319 | 7 652 | 4 617 | 458 | 2 053 | 257 | 29 659 | 13 |
| 761 | 399 | 2 517 | 1 758 | 160 | 481 | 96 | 10 904 | 14 |
| 40 | 39 | 204 | 389 | 56 | 25 | + 21 | 1 414 | 15 |
| 7 | + 1 | 93 | 58 | - | + 1 | 1 | 244 | 16 |
| 40 755 | 33 647 | 152 801 | 109 009 | 10 038 | 31 811 | 16 557 | 681 843 | 17 |
| 877 | 3 876 | 1 944 | 5 102 | 110 | - | + 88 | 25 127 | 18 |
| 1 232 | 3 250 | 6 637 | 7 393 | 236 | 8 | 1 270 | 37 658 | 19 |
| 3 133 | 3 692 | 12 459 | 13 023 | 27 | + 108 | 2 523 | 56 911 | 20 |
| 4 620 | 5 812 | 25 069 | 22 608 | 2 026 | + 205 | 3 415 | 103 958 | 21 |
| 3 344 | 4 443 | 24 017 | 16 031 | 1 149 | + 90 | 3 957 | 82 366 | 22 |
| 2 434 | 3 800 | 15 921 | 11 463 | 1 599 | 85 | 1 543 | 55 804 | 23 |
| 3 067 | 2 967 | 16 197 | 12 988 | 2 511 | 191 | 1 922 | 60 850 | 24 |
| 1 489 | 1 338 | 10 939 | 9 840 | 1 561 | 199 | 1 120 | 39 994 | 25 |
| 20 559 | 4 469 | 39 618 | 10 561 | 819 | 31 731 | 895 | 219 175 | 26 |
| 472 671 | 133 656 | 166 226 | 39 597 | 8 817 | 20 183 | + 672 | 1 132 973 | 27 |
| 680 240 | 49 262 | 124 090 | 1 716 | 3 960 | 747 | + 277 | 939 507 | 28 |
| - | - | 1 771 | 14 944 | - | + 575 | - | 20 567 | 29 |
| 2 159 918 | 733 039 | 1 809 386 | 1 194 607 | 108 550 | 235 847 | 50 507 | 9 732 198 | 30 |

| Lfd. Nr. | Größenklasse Gemeindeverband | | | | |
|-------------|---------------------------------------------------------------|--------------------------|---------------------------------------------|---------|--------|
| | | Allgemeine Verwaltung | Öffentliche Sicherheit und Ordnung | Schulen | Kultur |
| 1 | Kreisfreie Städte | 52,37 | 9,47 | 103,32 | 45,55 |
| | davon | | | | |
| 2 | mit 500 000 und mehr Einwohnern | 52,32 | 7,60 | 102,17 | 54,22 |
| 3 | " 200 000 bis unter 500 000 Einwohnern . . . | 53,12 | 10,62 | 100,12 | 49,95 |
| 4 | " 100 000 " " 200 000 " . . . | 49,14 | 9,85 | 107,04 | 37,67 |
| 5 | " 50 000 " " 100 000 " . . . | 57,03 | 12,25 | 107,17 | 15,59 |
| 6 | " weniger als 50 000 " . . . | 77,25 | 8,17 | 141,06 | 18,12 |
| 7 | Kreisangehörige Gemeinden und Ämter sowie Kreise | 56,61 | 12,20 | 106,08 | 9,49 |
| | davon | | | | |
| 8 | Amtsfreie Gemeinden | 43,04 | 11,19 | 94,26 | 8,26 |
| | davon | | | | |
| 9 | mit 50 000 und mehr Einwohnern | 47,21 | 10,72 | 99,53 | 13,49 |
| 10 | " 20 000 bis unter 50 000 Einwohnern . . . | 43,48 | 11,61 | 98,33 | 8,75 |
| 11 | " 10 000 " " 20 000 " . . . | 38,16 | 11,05 | 90,57 | 5,34 |
| 12 | " 5 000 " " 10 000 " . . . | 42,04 | 10,69 | 78,47 | 3,38 |
| 13 | " 3 000 " " 5 000 " . . . | 54,34 | 10,74 | 64,38 | 2,17 |
| 14 | " 2 000 " " 3 000 " . . . | 67,28 | 12,16 | 93,10 | 8,45 |
| 15 | " 1 000 " " 2 000 " . . . | 55,17 | + 0,28 | 33,04 | 7,56 |
| 16 | " weniger als 1 000 " . . . | 15,26 | 0,66 | 39,15 | 2,65 |
| 17 | Amtsangehörige Gemeinden und Ämter | 40,50 | 9,82 | 82,15 | 5,35 |
| | davon | | | | |
| 18 | mit 50 000 und mehr Einwohnern | 7,87 | - | 129,51 | 35,20 |
| 19 | " 20 000 bis unter 50 000 Einwohnern . . . | 6,30 | 0,30 | 95,93 | 6,12 |
| 20 | " 10 000 " " 20 000 " . . . | 9,45 | 0,15 | 74,40 | 5,05 |
| 21 | " 5 000 " " 10 000 " . . . | 7,92 | 0,22 | 75,34 | 2,60 |
| 22 | " 3 000 " " 5 000 " . . . | 8,30 | 0,13 | 62,61 | 4,13 |
| 23 | " 2 000 " " 3 000 " . . . | 9,63 | 0,06 | 59,59 | 2,88 |
| 24 | " 1 000 " " 2 000 " . . . | 12,50 | 0,08 | 57,15 | 3,38 |
| 25 | " weniger als 1 000 " . . . | 14,65 | 0,06 | 55,49 | 4,30 |
| 26 | Ämter | 31,02 | 9,68 | 11,94 | 0,40 |
| 27 | Kreise | 14,16 | 1,32 | 14,58 | 1,90 |
| 28 | Landschaftsverbände | 1,78 | - | 1,48 | 1,41 |
| 29 | Siedlungsverband Ruhrkohlenbezirk | 0,79 | - | - | - |
| 30 | Insgesamt | 56,68 | 10,93 | 106,28 | 27,63 |

bedarf

Einwohner -

| Zuschußbedarf | | | | | | | | Lfd. Nr. |
|---------------------------------|------------------------|---------------------------|------------------------------------------------------------|---------------------------------------------------------------------------------------|-------------------------------|---------------------------------------------------------------------------------------------------------------------------|----------------------------------------|-------------|
| Soziale Angelegen- heiten | Gesundheits- pflege | Bau- und Wohnungswesen | Öffentliche Einrichtungen, Wirtschafts- förderung | Wirt- schaftliche Unternehmen (den Kämmerer- verwaltungen zugerechnet) | Finanzen und 9) Steuern | Allgemeines Kapital- und Grundvermögen sowie Sondervermögen (den Kämmerer- verwaltungen zugerechnet) | Kämmerer- verwaltungen insgesamt | |
| 101,52 | 48,59 | 102,17 | 79,82 | 7,20 | 9,30 | + 1,21 | 558,10 | 1 |
| 115,26 | 61,12 | 110,80 | 78,18 | 11,20 | 7,79 | + 5,40 | 595,27 | 2 |
| 98,85 | 41,07 | 98,09 | 82,45 | 2,83 | 8,93 | 0,50 | 546,52 | 3 |
| 88,71 | 46,13 | 99,69 | 78,84 | 6,30 | 11,31 | 1,70 | 536,39 | 4 |
| 89,76 | 32,05 | 88,31 | 78,77 | 8,76 | 11,45 | 1,64 | 502,78 | 5 |
| 85,37 | 21,26 | 89,51 | 91,57 | 11,27 | 11,21 | 5,23 | 560,01 | 6 |
| 73,84 | 32,68 | 95,55 | 59,65 | 5,20 | 17,70 | 6,60 | 475,60 | 7 |
| 22,99 | 18,65 | 78,59 | 56,21 | 4,07 | 15,56 | 6,29 | 359,11 | 8 |
| 32,98 | 24,91 | 84,25 | 62,34 | 4,74 | 10,91 | 6,09 | 397,16 | 9 |
| 23,09 | 18,55 | 78,89 | 56,49 | 3,68 | 14,45 | 7,47 | 364,79 | 10 |
| 17,65 | 14,66 | 76,41 | 53,98 | 3,08 | 19,26 | 4,91 | 335,07 | 11 |
| 16,63 | 17,11 | 70,25 | 48,35 | 6,77 | 20,20 | 5,31 | 319,20 | 12 |
| 13,75 | 14,42 | 83,63 | 50,46 | 5,01 | 22,44 | 2,81 | 324,15 | 13 |
| 29,11 | 15,26 | 96,27 | 67,24 | 6,12 | 18,40 | 3,67 | 417,06 | 14 |
| 5,60 | 5,46 | 28,56 | 54,47 | 7,84 | 3,50 | + 2,94 | 197,98 | 15 |
| 4,64 | + 0,66 | 61,71 | 38,49 | - | + 0,66 | 0,66 | 161,90 | 16 |
| 19,56 | 16,15 | 73,32 | 52,31 | 4,82 | 15,26 | 7,94 | 327,18 | 17 |
| 11,38 | 50,27 | 25,22 | 66,18 | 1,43 | - | + 1,14 | 325,92 | 18 |
| 7,59 | 20,03 | 40,90 | 45,56 | 1,45 | 0,05 | 7,83 | 232,06 | 19 |
| 12,59 | 14,84 | 50,06 | 52,33 | 0,11 | + 0,43 | 10,14 | 228,69 | 20 |
| 9,79 | 12,32 | 53,14 | 47,92 | 4,29 | + 0,43 | 7,24 | 220,35 | 21 |
| 8,52 | 11,32 | 61,17 | 40,83 | 2,93 | + 0,23 | 10,08 | 209,79 | 22 |
| 9,26 | 14,46 | 60,60 | 43,63 | 6,09 | 0,32 | 5,87 | 212,39 | 23 |
| 10,67 | 10,33 | 56,37 | 45,20 | 8,74 | 0,66 | 6,69 | 211,77 | 24 |
| 8,21 | 7,38 | 60,33 | 54,27 | 8,61 | 1,10 | 6,18 | 220,58 | 25 |
| 9,87 | 2,14 | 19,01 | 5,07 | 0,39 | 15,23 | 0,43 | 105,18 | 26 |
| 51,63 | 14,60 | 18,16 | 4,33 | 0,96 | 2,20 | + 0,07 | 123,77 | 27 |
| 39,85 | 2,89 | 7,27 | 0,10 | 0,23 | 0,04 | + 0,02 | 55,03 | 28 |
| - | - | 0,32 | 2,66 | - | + 0,10 | - | 3,67 | 29 |
| 126,52 | 42,94 | 105,99 | 69,98 | 6,36 | 13,82 | 2,96 | 570,09 | 30 |

3. Kommunale
noch: 3.1 Ausgaben nach Art ihrer Deckung und spezielle Deckungsmittel der Gemeinden
3.1.5 Verwaltungszweiggebundene Zuweisungen
- 1 000

| Lfd. Nr. | Größenklasse Gemeindeverband | Verwaltungs | | | |
|-------------|---------------------------------------------------------------|--------------------------|---------------------------------------------|---------|--------|
| | | Allgemeine Verwaltung | Öffentliche Sicherheit und Ordnung | Schulen | Kultur |
| 1 | Kreisfreie Städte | 16 067 | 10 760 | 149 321 | 15 792 |
| | davon | | | | |
| 2 | mit 500 000 und mehr Einwohnern | 8 215 | 2 414 | 56 293 | 5 274 |
| 3 | " 200 000 bis unter 500 000 Einwohnern . . . | 3 711 | 2 227 | 49 401 | 5 029 |
| 4 | " 100 000 " " 200 000 " . . . | 3 792 | 5 915 | 33 726 | 4 130 |
| 5 | " 50 000 " " 100 000 " . . . | 341 | 203 | 8 607 | 537 |
| 6 | " weniger als 50 000 " . . . | 8 | 1 | 1 294 | 22 |
| 7 | Kreisangehörige Gemeinden und Ämter sowie Kreise | 10 599 | 5 005 | 364 080 | 8 457 |
| | davon | | | | |
| 8 | Amtsfreie Gemeinden | 5 963 | 375 | 266 185 | 4 992 |
| | davon | | | | |
| 9 | mit 50 000 und mehr Einwohnern | 500 | 83 | 28 833 | 1 175 |
| 10 | " 20 000 bis unter 50 000 Einwohnern . . . | 2 471 | 159 | 114 298 | 2 503 |
| 11 | " 10 000 " " 20 000 " . . . | 2 325 | 82 | 85 055 | 928 |
| 12 | " 5 000 " " 10 000 " . . . | 650 | 36 | 30 244 | 309 |
| 13 | " 3 000 " " 5 000 " . . . | 12 | 11 | 5 538 | 20 |
| 14 | " 2 000 " " 3 000 " . . . | 5 | 4 | 2 203 | 55 |
| 15 | " 1 000 " " 2 000 " . . . | - | - | 9 | 2 |
| 16 | " weniger als 1 000 " . . . | - | - | 5 | - |
| 17 | Amtsangehörige Gemeinden und Ämter | 247 | 365 | 63 883 | 859 |
| | davon | | | | |
| 18 | mit 50 000 und mehr Einwohnern | - | - | 3 609 | 307 |
| 19 | " 20 000 bis unter 50 000 Einwohnern . . . | - | - | 6 653 | 42 |
| 20 | " 10 000 " " 20 000 " . . . | 8 | 15 | 13 866 | 83 |
| 21 | " 5 000 " " 10 000 " . . . | 18 | 10 | 13 002 | 173 |
| 22 | " 3 000 " " 5 000 " . . . | 11 | 3 | 7 205 | 71 |
| 23 | " 2 000 " " 3 000 " . . . | 2 | 30 | 3 911 | 34 |
| 24 | " 1 000 " " 2 000 " . . . | 4 | 1 | 1 531 | 18 |
| 25 | " weniger als 1 000 " . . . | 2 | 1 | 292 | 74 |
| 26 | Ämter | 202 | 305 | 13 814 | 57 |
| 27 | Kreise | 4 389 | 4 265 | 34 012 | 2 606 |
| 28 | Landschaftsverbände | 663 | - | 11 890 | 4 521 |
| 29 | Siedlungsverband Ruhrkohlenbezirk | 186 | - | - | - |
| 30 | Insgesamt | 27 515 | 15 765 | 525 291 | 28 770 |

DM -

| zweig gebundene Zuweisungen und Darlehen vom Land (Bund) | | | | | | | | Lfd. Nr. |
|----------------------------------------------------------|------------------------|---------------------------|------------------------------------------------------------|---------------------------------------------------------------------------------------|------------------------------------------|---------------------------------------------------------------------------------------------------------------------------|----------------------------------------|-------------|
| Soziale Angelegen- heiten | Gesundheits- pflege | Bau- und Wohnungswesen | Öffentliche Einrichtungen, Wirtschafts- förderung | Wirt- schaftliche Unternehmen (den Kämmerer- verwaltungen zugerechnet) | Finanzen und Steuern ⁹⁾ | Allgemeines Kapital- und Grundvermögen sowie Sondervermögen (den Kämmerer- verwaltungen zugerechnet) | Kämmerer- verwaltungen insgesamt | |
| 146 009 | 87 737 | 503 328 | 63 924 | 112 053 | 2 362 | 32 742 | 1 140 095 | 1 |
| 46 640 | 41 592 | 167 264 | 13 538 | 59 720 | 696 | 14 253 | 415 899 | 2 |
| 53 697 | 23 389 | 158 904 | 22 056 | 47 122 | 864 | 6 171 | 373 371 | 3 |
| 32 482 | 22 227 | 143 313 | 23 274 | 5 211 | 628 | 7 958 | 282 656 | 4 |
| 12 347 | 501 | 31 856 | 3 344 | - | 123 | 4 360 | 62 219 | 5 |
| 843 | 28 | 1 991 | 1 712 | - | 51 | - | 5 950 | 6 |
| 148 690 | 65 179 | 452 133 | 194 771 | 15 479 | 382 | 30 754 | 1 295 529 | 7 |
| 8 465 | 17 225 | 230 291 | 131 846 | 4 829 | 184 | 29 158 | 699 513 | 8 |
| 2 403 | 1 526 | 73 561 | 15 674 | - | 68 | 14 270 | 138 093 | 9 |
| 3 786 | 6 280 | 96 103 | 47 522 | 712 | 63 | 9 339 | 283 236 | 10 |
| 1 684 | 7 108 | 37 974 | 40 750 | 1 831 | 48 | 2 479 | 180 264 | 11 |
| 335 | 2 064 | 18 434 | 22 452 | 1 235 | 5 | 3 066 | 78 830 | 12 |
| 205 | 239 | 3 300 | 3 969 | 1 051 | - | 4 | 14 349 | 13 |
| 52 | 8 | 877 | 874 | - | - | - | 4 078 | 14 |
| - | - | 23 | 213 | - | - | - | 247 | 15 |
| - | - | 19 | 392 | - | - | - | 416 | 16 |
| 2 942 | 4 979 | 42 676 | 48 916 | 5 550 | 12 | 1 270 | 171 699 | 17 |
| 437 | 41 | 1 627 | 39 | - | - | - | 6 060 | 18 |
| 24 | 180 | 2 589 | 1 883 | 203 | - | 375 | 11 949 | 19 |
| 671 | 612 | 4 533 | 3 684 | - | - | 265 | 23 737 | 20 |
| 342 | 911 | 12 461 | 10 256 | 545 | - | 419 | 38 137 | 21 |
| 77 | 630 | 7 337 | 7 218 | 1 662 | - | 51 | 24 265 | 22 |
| 186 | 653 | 3 041 | 7 406 | 106 | - | - | 15 369 | 23 |
| 663 | 1 221 | 5 010 | 9 413 | 1 026 | - | 151 | 19 038 | 24 |
| 217 | 420 | 3 990 | 6 387 | 1 808 | - | 2 | 13 193 | 25 |
| 325 | 311 | 2 088 | 2 630 | 200 | 12 | 7 | 19 951 | 26 |
| 137 283 | 42 975 | 179 166 | 14 009 | 5 100 | 186 | 326 | 424 317 | 27 |
| 270 940 | 9 768 | 586 232 | 1 886 | - | - | 600 | 886 500 | 28 |
| - | - | 3 662 | 6 453 | - | - | - | 10 301 | 29 |
| 565 639 | 162 684 | 1 545 355 | 267 034 | 127 532 | 2 744 | 64 096 | 3 332 425 | 30 |

3. Kommunale
noch: 3.1 Ausgaben nach Art ihrer Deckung und spezielle Deckungsmittel der Gemeinden
3.1.5 Verwaltungszweiggebundene Zuweisungen
- DM je

| Lfd. Nr. | Größenklasse Gemeindeverband | Verwaltungs | | | |
|-------------|---------------------------------------------------------------|--------------------------|---------------------------------------------|---------|--------|
| | | Allgemeine Verwaltung | Öffentliche Sicherheit und Ordnung | Schulen | Kultur |
| 1 | Kreisfreie Städte | 2,03 | 1,36 | 18,86 | 1,99 |
| | davon | | | | |
| 2 | mit 500 000 und mehr Einwohnern | 2,89 | 0,85 | 19,80 | 1,85 |
| 3 | " 200 000 bis unter 500 000 Einwohnern . . . | 1,48 | 0,89 | 19,71 | 2,33 |
| 4 | " 100 000 " " 200 000 " . . . | 2,04 | 3,18 | 18,12 | 2,22 |
| 5 | " 50 000 " " 100 000 " . . . | 0,52 | 0,31 | 13,10 | 0,82 |
| 6 | " weniger als 50 000 " . . . | 0,16 | 0,02 | 26,22 | 0,45 |
| 7 | Kreisangehörige Gemeinden und Ämter sowie Kreise | 1,16 | 0,55 | 39,77 | 0,92 |
| | davon | | | | |
| 8 | Amtsfreie Gemeinden | 0,84 | 0,05 | 37,65 | 0,71 |
| | davon | | | | |
| 9 | mit 50 000 und mehr Einwohnern | 0,36 | 0,06 | 20,80 | 0,85 |
| 10 | " 20 000 bis unter 50 000 Einwohnern . . . | 0,77 | 0,05 | 35,84 | 0,78 |
| 11 | " 10 000 " " 20 000 " . . . | 1,37 | 0,05 | 50,26 | 0,55 |
| 12 | " 5 000 " " 10 000 " . . . | 0,96 | 0,05 | 44,67 | 0,46 |
| 13 | " 3 000 " " 5 000 " . . . | 0,13 | 0,12 | 60,52 | 0,22 |
| 14 | " 2 000 " " 3 000 " . . . | 0,19 | 0,15 | 84,26 | 2,10 |
| 15 | " 1 000 " " 2 000 " . . . | - | - | 1,26 | 0,28 |
| 16 | " weniger als 1 000 " . . . | - | - | 3,32 | - |
| 17 | Amtsangehörige Gemeinden und Ämter | 0,12 | 0,18 | 30,65 | 0,41 |
| | davon | | | | |
| 18 | mit 50 000 und mehr Einwohnern | - | - | 46,81 | 3,98 |
| 19 | " 20 000 bis unter 50 000 Einwohnern . . . | - | - | 41,00 | 0,26 |
| 20 | " 10 000 " " 20 000 " . . . | 0,03 | 0,06 | 55,72 | 0,33 |
| 21 | " 5 000 " " 10 000 " . . . | 0,04 | 0,02 | 27,56 | 0,37 |
| 22 | " 3 000 " " 5 000 " . . . | 0,03 | 0,01 | 18,35 | 0,18 |
| 23 | " 2 000 " " 3 000 " . . . | 0,01 | 0,11 | 14,89 | 0,13 |
| 24 | " 1 000 " " 2 000 " . . . | 0,01 | 0,00 | 5,33 | 0,06 |
| 25 | " weniger als 1 000 " . . . | 0,01 | 0,01 | 1,61 | 0,41 |
| 26 | Ämter | 0,10 | 0,15 | 6,63 | 0,03 |
| 27 | Kreise | 0,48 | 0,47 | 3,72 | 0,28 |
| 28 | Landschaftsverbände | 0,04 | - | 0,70 | 0,26 |
| 29 | Siedlungsverband Ruhrkohlenbezirk | 0,03 | - | - | - |
| 30 | Insgesamt | 1,61 | 0,92 | 30,77 | 1,69 |

Finanzen 1971

(nach Größenklassen) und der Gemeindeverbände nach Aufgabenbereichen

und Darlehen vom Land (Bund)

Einwohner -

97

zweig gebundene Zuweisungen und Darlehen vom Land (Bund)

| Soziale Angelegen- heiten | Gesundheits- pflege | Bau- und Wohnungswesen | Öffentliche Einrichtungen, Wirtschafts- förderung | Wirt- schaftliche Unternehmen (den Kämmerer- verwaltungen zugerechnet) | Finanzen und Steuern ⁹⁾ | Allgemeines Kapital- und Grundvermögen sowie Sondervermögen (den Kämmerer- verwaltungen zugerechnet) | Kämmerer- verwaltungen insgesamt | Lfd. Nr. |
|---------------------------------|------------------------|---------------------------|------------------------------------------------------------|---------------------------------------------------------------------------------------|------------------------------------------|---------------------------------------------------------------------------------------------------------------------------|----------------------------------------|-------------|
| 18,44 | 11,00 | 63,58 | 8,07 | 14,15 | 0,30 | 4,14 | 144,01 | 1 |
| 16,40 | 14,63 | 58,83 | 4,76 | 21,00 | 0,24 | 5,01 | 146,28 | 2 |
| 21,43 | 9,33 | 63,41 | 8,80 | 18,80 | 0,34 | 2,46 | 148,98 | 3 |
| 17,45 | 11,94 | 77,01 | 12,51 | 2,80 | 0,34 | 4,28 | 151,88 | 4 |
| 18,79 | 0,76 | 48,48 | 5,09 | - | 0,19 | 6,64 | 94,69 | 5 |
| 17,08 | 0,57 | 40,35 | 34,69 | - | 1,03 | - | 120,57 | 6 |
| 16,24 | 7,12 | 49,39 | 21,28 | 1,69 | 0,04 | 3,36 | 141,52 | 7 |
| 1,20 | 2,44 | 32,57 | 18,65 | 0,68 | 0,03 | 4,12 | 98,94 | 8 |
| 1,73 | 1,10 | 53,08 | 11,31 | - | 0,05 | 10,30 | 99,64 | 9 |
| 1,19 | 1,97 | 30,14 | 14,90 | 0,22 | 0,02 | 2,93 | 88,81 | 10 |
| 1,00 | 4,20 | 22,44 | 24,08 | 1,08 | 0,03 | 1,46 | 106,52 | 11 |
| 0,49 | 3,05 | 27,23 | 33,16 | 1,82 | 0,01 | 4,53 | 116,43 | 12 |
| 2,24 | 2,61 | 36,07 | 43,38 | 11,49 | - | 0,04 | 156,82 | 13 |
| 1,99 | 0,31 | 33,54 | 33,43 | - | - | - | 155,97 | 14 |
| - | - | 3,22 | 29,82 | - | - | - | 34,58 | 15 |
| - | - | 12,61 | 260,12 | - | - | - | 276,05 | 16 |
| 1,41 | 2,39 | 20,48 | 23,47 | 2,66 | 0,01 | 0,61 | 82,39 | 17 |
| 5,67 | 0,53 | 21,10 | 0,51 | - | - | - | 78,60 | 18 |
| 0,15 | 1,11 | 15,95 | 11,60 | 1,25 | - | 2,31 | 73,63 | 19 |
| 2,70 | 2,46 | 18,21 | 14,80 | - | - | 1,06 | 95,37 | 20 |
| 0,72 | 1,93 | 26,41 | 21,74 | 1,16 | - | 0,89 | 80,84 | 21 |
| 0,20 | 1,60 | 18,69 | 18,38 | 4,23 | - | 0,13 | 61,80 | 22 |
| 0,71 | 2,49 | 11,57 | 28,19 | 0,40 | - | - | 58,50 | 23 |
| 2,31 | 4,25 | 17,44 | 32,76 | 3,57 | - | 0,53 | 66,26 | 24 |
| 1,20 | 2,32 | 22,00 | 35,22 | 9,97 | - | 0,01 | 72,76 | 25 |
| 0,16 | 0,15 | 1,00 | 1,26 | 0,10 | 0,01 | 0,00 | 9,59 | 26 |
| 15,00 | 4,69 | 19,57 | 1,53 | 0,56 | 0,02 | 0,04 | 46,36 | 27 |
| 15,87 | 0,57 | 34,34 | 0,11 | - | - | 0,04 | 51,93 | 28 |
| - | - | 0,65 | 1,15 | - | - | - | 1,83 | 29 |
| 33,13 | 9,53 | 90,52 | 15,64 | 7,47 | 0,16 | 3,75 | 195,19 | 30 |

| Lfd. Nr. | Größenklasse Gemeindeverband | | | | |
|-------------|---------------------------------------------------------------|--------------------------|---------------------------------------------|---------|---------|
| | | Allgemeine Verwaltung | Öffentliche Sicherheit und Ordnung | Schulen | Kultur |
| 1 | Kreisfreie Städte | 83 657 | 75 479 | 350 309 | 97 010 |
| | davon | | | | |
| 2 | mit 500 000 und mehr Einwohnern | 41 694 | 27 899 | 139 556 | 41 315 |
| 3 | " 200 000 bis unter 500 000 Einwohnern . . . | 22 838 | 21 512 | 100 364 | 30 473 |
| 4 | " 100 000 " " 200 000 " . . . | 12 150 | 20 401 | 84 223 | 22 918 |
| 5 | " 50 000 " " 100 000 " . . . | 6 505 | 5 170 | 23 019 | 2 238 |
| 6 | " weniger als 50 000 " . . . | 470 | 497 | 3 147 | 66 |
| 7 | Kreisangehörige Gemeinden und Ämter sowie Kreise | 112 920 | 77 766 | 628 675 | 30 866 |
| | davon | | | | |
| 8 | Amtsfreie Gemeinden | 45 472 | 17 154 | 431 687 | 20 990 |
| | davon | | | | |
| 9 | mit 50 000 und mehr Einwohnern | 4 536 | 3 534 | 72 908 | 6 801 |
| 10 | " 20 000 bis unter 50 000 Einwohnern . . . | 26 029 | 8 933 | 208 348 | 10 344 |
| 11 | " 10 000 " " 20 000 " . . . | 9 764 | 3 726 | 112 067 | 2 652 |
| 12 | " 5 000 " " 10 000 " . . . | 4 485 | 855 | 29 118 | 1 062 |
| 13 | " 3 000 " " 5 000 " . . . | 569 | 88 | 7 507 | 56 |
| 14 | " 2 000 " " 3 000 " . . . | 76 | 16 | 1 691 | 75 |
| 15 | " 1 000 " " 2 000 " . . . | 12 | 2 | 32 | - |
| 16 | " weniger als 1 000 " . . . | 1 | - | 16 | - |
| 17 | Amtsangehörige Gemeinden und Ämter | 11 524 | 3 222 | 110 177 | 4 783 |
| | davon | | | | |
| 18 | mit 50 000 und mehr Einwohnern | 32 | - | 6 074 | 726 |
| 19 | " 20 000 bis unter 50 000 Einwohnern . . . | 175 | 4 | 8 314 | 952 |
| 20 | " 10 000 " " 20 000 " . . . | 272 | 57 | 14 905 | 535 |
| 21 | " 5 000 " " 10 000 " . . . | 605 | 17 | 28 444 | 371 |
| 22 | " 3 000 " " 5 000 " . . . | 214 | 28 | 12 405 | 839 |
| 23 | " 2 000 " " 3 000 " . . . | 260 | 17 | 8 129 | 406 |
| 24 | " 1 000 " " 2 000 " . . . | 186 | 3 | 5 330 | 264 |
| 25 | " weniger als 1 000 " . . . | 133 | 1 | 1 980 | 438 |
| 26 | Ämter | 9 647 | 3 095 | 24 596 | 252 |
| 27 | Kreise | 55 924 | 57 390 | 86 811 | 5 093 |
| 28 | Landschaftsverbände | 5 716 | - | 18 632 | 8 196 |
| 29 | Siedlungsverband Ruhrkohlenbezirk | 308 | - | - | - |
| 30 | Insgesamt | 202 601 | 153 245 | 997 616 | 136 072 |

Deckungsmittel

DM -

| Übrige spezielle Deckungsmittel | | | | | | | | Lfd. Nr. |
|---------------------------------|------------------------|---------------------------|------------------------------------------------------------|---------------------------------------------------------------------------------------|------------------------------------------|---------------------------------------------------------------------------------------------------------------------------|----------------------------------------|-------------|
| Soziale Angelegen- heiten | Gesundheits- pflege | Bau- und Wohnungswesen | Öffentliche Einrichtungen, Wirtschafts- förderung | Wirt- schaftliche Unternehmen (den Kämmerer- verwaltungen zugerechnet) | Finanzen und Steuern ⁹⁾ | Allgemeines Kapital- und Grundvermögen sowie Sondervermögen (den Kämmerer- verwaltungen zugerechnet) | Kämmerer- verwaltungen insgesamt | |
| 302 033 | 552 236 | 894 500 | 1 280 096 | 425 347 | 54 255 | 615 333 | 4 730 255 | 1 |
| 133 012 | 275 352 | 313 224 | 494 807 | 248 703 | 23 329 | 332 652 | 2 071 543 | 2 |
| 90 659 | 141 411 | 300 415 | 374 479 | 90 974 | 19 124 | 135 629 | 1 327 878 | 3 |
| 58 177 | 123 647 | 204 667 | 307 508 | 67 076 | 8 257 | 115 530 | 1 024 554 | 4 |
| 19 545 | 11 457 | 70 141 | 93 925 | 14 094 | 3 168 | 24 106 | 273 368 | 5 |
| 640 | 369 | 6 053 | 9 377 | 4 500 | 377 | 7 416 | 32 912 | 6 |
| 207 549 | 400 883 | 828 910 | 1 141 229 | 140 018 | 47 948 | 427 024 | 4 043 788 | 7 |
| 55 469 | 140 141 | 554 537 | 843 824 | 96 935 | 31 356 | 338 456 | 2 576 021 | 8 |
| 19 860 | 36 598 | 166 925 | 183 522 | 36 049 | 6 258 | 94 411 | 631 402 | 9 |
| 25 958 | 62 600 | 221 047 | 388 130 | 35 587 | 15 296 | 161 964 | 1 164 236 | 10 |
| 6 124 | 30 305 | 108 408 | 191 483 | 17 917 | 6 597 | 62 907 | 551 950 | 11 |
| 2 438 | 9 104 | 46 344 | 64 950 | 5 594 | 2 436 | 13 787 | 180 173 | 12 |
| 849 | 1 017 | 9 323 | 11 897 | 1 727 | 456 | 5 019 | 38 508 | 13 |
| 240 | 516 | 1 888 | 2 888 | 59 | 296 | 224 | 7 969 | 14 |
| - | - | 572 | 702 | 2 | 16 | 59 | 1 397 | 15 |
| - | 1 | 30 | 252 | - | 1 | 85 | 386 | 16 |
| 17 910 | 44 891 | 149 961 | 257 759 | 15 767 | 9 704 | 71 982 | 697 680 | 17 |
| 1 314 | 13 440 | 5 597 | 8 481 | - | - | 3 475 | 39 139 | 18 |
| 1 411 | 6 544 | 8 836 | 17 941 | 909 | 30 | 9 762 | 54 878 | 19 |
| 1 072 | 1 360 | 18 143 | 32 983 | 2 115 | 153 | 5 244 | 76 839 | 20 |
| 2 025 | 6 464 | 37 611 | 63 578 | 3 429 | 299 | 16 166 | 159 009 | 21 |
| 1 587 | 2 527 | 27 732 | 49 445 | 3 181 | 147 | 13 184 | 111 289 | 22 |
| 2 153 | 1 410 | 13 224 | 27 057 | 729 | 60 | 5 310 | 58 755 | 23 |
| 2 036 | 3 608 | 18 025 | 25 492 | 2 788 | 198 | 10 614 | 68 544 | 24 |
| 1 050 | 2 197 | 11 149 | 16 339 | 1 981 | 48 | 5 849 | 41 165 | 25 |
| 5 262 | 7 341 | 9 644 | 16 443 | 635 | 8 769 | 2 378 | 88 062 | 26 |
| 134 170 | 215 851 | 124 412 | 39 646 | 27 316 | 6 888 | 16 586 | 770 087 | 27 |
| 197 309 | 394 029 | 54 499 | 11 957 | 5 643 | 3 975 | 9 344 | 709 300 | 28 |
| - | - | 1 248 | 84 | - | 781 | - | 2 421 | 29 |
| 706 891 | 1 347 148 | 1 779 157 | 2 433 366 | 571 008 | 106 959 | 1 051 701 | 9 485 764 | 30 |

3. Kommunale
noch: 3.1 Ausgaben nach Art ihrer Deckung und spezielle Deckungsmittel der Gemeinden
3.1.6 Übrige spezielle
- DM je

| Lfd. Nr. | Größenklasse Gemeindeverband | | | | |
|-------------|---------------------------------------------------------------|--------------------------|---------------------------------------------|---------|--------|
| | | Allgemeine Verwaltung | Öffentliche Sicherheit und Ordnung | Schulen | Kultur |
| 1 | Kreisfreie Städte | 10,57 | 9,53 | 44,25 | 12,25 |
| | davon | | | | |
| 2 | mit 500 000 und mehr Einwohnern | 14,66 | 9,81 | 49,08 | 14,53 |
| 3 | " 200 000 bis unter 500 000 Einwohnern . . . | 9,11 | 8,58 | 40,05 | 12,16 |
| 4 | " 100 000 " " 200 000 " . . . | 6,53 | 10,96 | 45,26 | 12,31 |
| 5 | " 50 000 " " 100 000 " . . . | 9,90 | 7,87 | 35,03 | 3,41 |
| 6 | " weniger als 50 000 " . . . | 9,52 | 10,07 | 63,77 | 1,34 |
| 7 | Kreisangehörige Gemeinden und Ämter sowie Kreise | 12,33 | 8,49 | 68,67 | 3,37 |
| | davon | | | | |
| 8 | Amtsfreie Gemeinden | 6,43 | 2,43 | 61,05 | 2,97 |
| | davon | | | | |
| 9 | mit 50 000 und mehr Einwohnern | 3,27 | 2,55 | 52,60 | 4,91 |
| 10 | " 20 000 bis unter 50 000 Einwohnern . . . | 8,16 | 2,80 | 65,34 | 3,24 |
| 11 | " 10 000 " " 20 000 " . . . | 5,77 | 2,20 | 66,22 | 1,57 |
| 12 | " 5 000 " " 10 000 " . . . | 6,62 | 1,26 | 43,00 | 1,57 |
| 13 | " 3 000 " " 5 000 " . . . | 6,22 | 0,96 | 82,04 | 0,61 |
| 14 | " 2 000 " " 3 000 " . . . | 2,91 | 0,61 | 64,68 | 2,87 |
| 15 | " 1 000 " " 2 000 " . . . | 1,68 | 0,28 | 4,48 | - |
| 16 | " weniger als 1 000 " . . . | 0,66 | - | 10,62 | - |
| 17 | Amtsangehörige Gemeinden und Ämter | 5,53 | 1,55 | 52,87 | 2,30 |
| | davon | | | | |
| 18 | mit 50 000 und mehr Einwohnern | 0,42 | - | 78,78 | 9,42 |
| 19 | " 20 000 bis unter 50 000 Einwohnern . . . | 1,08 | 0,02 | 51,23 | 5,87 |
| 20 | " 10 000 " " 20 000 " . . . | 1,09 | 0,23 | 59,89 | 2,15 |
| 21 | " 5 000 " " 10 000 " . . . | 1,28 | 0,04 | 60,29 | 0,79 |
| 22 | " 3 000 " " 5 000 " . . . | 0,55 | 0,07 | 31,60 | 2,14 |
| 23 | " 2 000 " " 3 000 " . . . | 0,99 | 0,06 | 30,94 | 1,55 |
| 24 | " 1 000 " " 2 000 " . . . | 0,65 | 0,01 | 18,55 | 0,92 |
| 25 | " weniger als 1 000 " . . . | 0,73 | 0,01 | 10,92 | 2,42 |
| 26 | Ämter | 4,63 | 1,49 | 11,80 | 0,12 |
| 27 | Kreise | 6,11 | 6,27 | 9,48 | 0,56 |
| 28 | Landschaftsverbände | 0,33 | - | 1,09 | 0,48 |
| 29 | Siedlungsverband Ruhrkohlenbezirk | 0,05 | - | - | - |
| 30 | Insgesamt | 11,87 | 8,98 | 58,44 | 7,97 |

Deckungsmittel

Einwohner -

| Übrige spezielle Deckungsmittel | | | | | | | | Lfd. Nr. |
|---------------------------------|------------------------|---------------------------|------------------------------------------------------------|---------------------------------------------------------------------------------------|------------------------------------------|---------------------------------------------------------------------------------------------------------------------------|----------------------------------------|-------------|
| Soziale Angelegen- heiten | Gesundheits- pflege | Bau- und Wohnungswesen | Öffentliche Einrichtungen, Wirtschafts- förderung | Wirt- schaftliche Unternehmen (den Kämmerer- verwaltungen zugerechnet) | Finanzen und Steuern ⁹⁾ | Allgemeines Kapital- und Grundvermögen sowie Sondervermögen (den Kämmerer- verwaltungen zugerechnet) | Kämmerer- verwaltungen insgesamt | |
| 38,15 | 69,76 | 112,99 | 161,70 | 53,73 | 6,85 | 77,73 | 597,50 | 1 |
| 46,78 | 96,85 | 110,17 | 174,03 | 87,47 | 8,21 | 117,00 | 728,61 | 2 |
| 36,17 | 56,43 | 119,87 | 149,42 | 36,30 | 7,63 | 54,12 | 529,85 | 3 |
| 31,26 | 66,44 | 109,98 | 165,24 | 36,04 | 4,44 | 62,08 | 550,54 | 4 |
| 29,74 | 17,44 | 106,74 | 142,94 | 21,45 | 4,82 | 36,69 | 416,03 | 5 |
| 12,97 | 7,48 | 122,66 | 190,02 | 91,19 | 7,64 | 150,28 | 666,95 | 6 |
| 22,67 | 43,79 | 90,55 | 124,66 | 15,29 | 5,24 | 46,65 | 441,71 | 7 |
| 7,85 | 19,82 | 78,43 | 119,34 | 13,71 | 4,43 | 47,87 | 364,33 | 8 |
| 14,33 | 26,41 | 120,44 | 132,42 | 26,01 | 4,52 | 68,12 | 455,58 | 9 |
| 8,14 | 19,63 | 69,32 | 121,72 | 11,16 | 4,80 | 50,79 | 365,10 | 10 |
| 3,62 | 17,91 | 64,06 | 113,15 | 10,59 | 3,90 | 37,17 | 326,16 | 11 |
| 3,60 | 13,45 | 68,44 | 95,92 | 8,26 | 3,60 | 20,36 | 266,08 | 12 |
| 9,28 | 11,11 | 101,89 | 130,02 | 18,87 | 4,98 | 54,85 | 420,83 | 13 |
| 9,18 | 19,74 | 72,21 | 110,46 | 2,26 | 11,32 | 8,57 | 304,81 | 14 |
| - | - | 80,09 | 98,29 | 0,28 | 2,24 | 8,26 | 195,60 | 15 |
| - | 0,66 | 19,91 | 167,22 | - | 0,66 | 56,40 | 256,13 | 16 |
| 8,59 | 21,54 | 71,96 | 123,68 | 7,57 | 4,66 | 34,54 | 334,79 | 17 |
| 17,04 | 174,33 | 72,60 | 110,01 | - | - | 45,07 | 507,67 | 18 |
| 8,70 | 40,33 | 54,45 | 110,56 | 5,60 | 0,18 | 60,16 | 338,18 | 19 |
| 4,31 | 5,46 | 72,90 | 132,53 | 8,50 | 0,61 | 21,07 | 308,74 | 20 |
| 4,29 | 13,70 | 79,72 | 134,76 | 7,27 | 0,63 | 34,27 | 337,04 | 21 |
| 4,04 | 6,44 | 70,63 | 125,94 | 8,10 | 0,37 | 33,58 | 283,46 | 22 |
| 8,19 | 5,37 | 50,33 | 102,98 | 2,77 | 0,23 | 20,21 | 223,62 | 23 |
| 7,09 | 12,56 | 62,73 | 88,72 | 9,70 | 0,69 | 36,94 | 238,56 | 24 |
| 5,79 | 12,12 | 61,48 | 90,11 | 10,92 | 0,26 | 32,26 | 227,02 | 25 |
| 2,52 | 3,52 | 4,63 | 7,89 | 0,30 | 4,21 | 1,14 | 42,25 | 26 |
| 14,66 | 23,58 | 13,59 | 4,33 | 2,98 | 0,75 | 1,81 | 84,12 | 27 |
| 11,56 | 23,08 | 3,19 | 0,70 | 0,33 | 0,23 | 0,55 | 41,54 | 28 |
| - | - | 0,22 | 0,01 | - | 0,14 | - | 0,42 | 29 |
| 41,41 | 78,91 | 104,22 | 142,54 | 33,45 | 6,27 | 61,61 | 555,67 | 30 |

3. Kommunale
3.2 Bruttoausgaben nach Arten, Bereinigte Ausgaben, Eigenausgaben,
- 1 000

| Lfd. Nr. | Größenklasse ----- Gemeindeverband | Bruttoausgaben | | | | | | | | |
|----------|------------------------------------------------------------|----------------|--------------------------------|--------------------------------|-----------------------------------------------------------------------------------|-----------------------------------------|---------|------------|---------|------------------------|
| | | Zuweisungen an | | Verwaltungs- und Zweckausgaben | | | | | | |
| | | Land (Bund) | Gemeinden und Gemeindeverbände | Personalausgaben | Allgemeiner städtischer Verwaltungsaufwand, sonstige städtische Zweck-1) ausgaben | Unterhaltung von unbeweglichem Vermögen | Zinsen | zusammen | Tilgung | Gewährung von Darlehen |
| 1 | Kreisfreie Städte | 22 907 | 13 278 | 3 087 585 | 2 248 200 | 323 562 | 403 835 | 6 063 182 | 409 990 | 246 179 |
| | davon | | | | | | | | | |
| 2 | mit 500 000 und mehr Einwohnern | 12 939 | 2 848 | 1 232 146 | 913 175 | 133 326 | 194 450 | 2 473 097 | 164 536 | 96 854 |
| 3 | " 200 000 b. u. 500 000 Einw. | 2 389 | 4 221 | 959 697 | 688 132 | 101 857 | 112 656 | 1 862 342 | 127 123 | 69 871 |
| 4 | " 100 000 " 200 000 " | 7 101 | 4 285 | 682 265 | 483 390 | 67 103 | 76 431 | 1 309 189 | 80 229 | 61 117 |
| 5 | " 50 000 " 100 000 " | 424 | 1 863 | 199 378 | 151 423 | 20 049 | 18 115 | 388 965 | 32 472 | 12 808 |
| 6 | " weniger als 50 000 " | 54 | 61 | 14 099 | 12 080 | 1 227 | 2 183 | 29 589 | 5 630 | 5 529 |
| 7 | Kreisangehörige Gemeinden und Ämter sowie Kreise | 5 786 | 167 800 | 2 315 266 | 2 052 155 | 296 854 | 247 508 | 4 911 783 | 258 492 | 129 462 |
| | davon | | | | | | | | | |
| 8 | Amtsfreie Gemeinden | 2 545 | 20 401 | 1 312 879 | 946 260 | 193 749 | 185 054 | 2 637 942 | 187 518 | 100 593 |
| | davon | | | | | | | | | |
| 9 | mit 50 000 u. mehr Einwohnern | 639 | 4 290 | 321 603 | 217 951 | 37 081 | 41 449 | 618 084 | 44 179 | 36 969 |
| 10 | " 20 000 b. u. 50 000 Einw. | 1 250 | 9 916 | 620 943 | 432 970 | 83 713 | 83 245 | 1 220 871 | 83 793 | 43 803 |
| 11 | " 10 000 " 20 000 " | 298 | 3 645 | 264 819 | 206 569 | 49 916 | 43 532 | 564 836 | 42 756 | 16 446 |
| 12 | " 5 000 " 10 000 " | 311 | 1 821 | 87 574 | 73 215 | 18 808 | 14 010 | 193 607 | 14 194 | 3 168 |
| 13 | " 3 000 " 5 000 " | 41 | 225 | 13 436 | 11 613 | 3 082 | 2 090 | 30 221 | 1 499 | 207 |
| 14 | " 2 000 " 3 000 " | 6 | 308 | 4 057 | 3 369 | 888 | 571 | 8 885 | 994 | - |
| 15 | " 1 000 " 2 000 " | - | 194 | 417 | 432 | 196 | 124 | 1 169 | 94 | - |
| 16 | " weniger als 1 000 " | - | 2 | 30 | 141 | 65 | 33 | 269 | 9 | - |
| 17 | Amtsangehörige Gemeinden und Ämter | 299 | 24 955 | 296 543 | 257 079 | 56 500 | 41 956 | 652 078 | 39 676 | 10 286 |
| | davon | | | | | | | | | |
| 18 | mit 50 000 u. mehr Einwohnern | 58 | 492 | 20 869 | 14 963 | 2 413 | 1 297 | 39 542 | 1 771 | 966 |
| 19 | " 20 000 b. u. 50 000 Einw. | 57 | 302 | 17 277 | 19 272 | 3 940 | 3 054 | 43 543 | 3 383 | 1 318 |
| 20 | " 10 000 " 20 000 " | 26 | 396 | 16 204 | 26 676 | 6 230 | 4 936 | 54 046 | 3 797 | 1 160 |
| 21 | " 5 000 " 10 000 " | 58 | 4 404 | 23 089 | 44 292 | 11 931 | 9 925 | 89 237 | 7 231 | 2 164 |
| 22 | " 3 000 " 5 000 " | 30 | 3 387 | 14 542 | 33 328 | 8 536 | 6 585 | 62 991 | 5 961 | 1 294 |
| 23 | " 2 000 " 3 000 " | 17 | 3 562 | 8 370 | 20 669 | 6 532 | 4 283 | 39 854 | 4 605 | 671 |
| 24 | " 1 000 " 2 000 " | 23 | 3 523 | 9 617 | 24 431 | 7 967 | 5 075 | 47 090 | 4 759 | 102 |
| 25 | " weniger als 1 000 " | 2 | 2 294 | 4 106 | 16 382 | 5 804 | 2 630 | 28 922 | 2 993 | 379 |
| 26 | Ämter | 28 | 6 595 | 182 469 | 57 066 | 3 147 | 4 171 | 246 853 | 5 176 | 2 232 |
| 27 | Kreise | 2 942 | 122 444 | 705 844 | 848 816 | 46 605 | 20 498 | 1 621 763 | 31 298 | 18 583 |
| 28 | Landschaftsverbände | 17 | 71 573 | 580 706 | 1 170 197 | 43 506 | 38 515 | 1 832 924 | 22 707 | 60 233 |
| 29 | Siedlungsverband Ruhrkohlenbezirk | - | 5 202 | 7 369 | 15 311 | 107 | 337 | 23 124 | 142 | 36 |
| 30 | Insgesamt | 28 710 | 257 853 | 5 990 926 | 5 485 863 | 664 029 | 690 195 | 12 831 013 | 691 331 | 435 910 |

Zuschuß- und Deckungsbedarf der Gemeinden (nach Größenklassen) und der Gemeindeverbände

DM -

| Ausgaben der Vermögensbewegung | | | | | insgesamt | darunter außerordentliche Ausgaben | Nachrichtlich: Anteilbeträge der o.R. an die ao. R. | Bereinigte Ausgaben (Bereinigter Finanzbedarf) | Eigenausgaben (Reiner Finanzbedarf) | Zuschußbedarf 6) | Deckungsbedarf 12) | Lfd. Nr. |
|------------------------------------------------------------------------------------------|------------------------------------------|-------------------------------------------------------------------------------|-----------------------------------------------------------------|-----------|------------|------------------------------------|--------------------------------------------------------|------------------------------------------------|-------------------------------------|------------------|--------------------|----------|
| Zu- führungen an Rücklagen und an Kapital- ver- ³⁾ mögen | Erwerb von Grund- ver- mögen | Neu- und Wieder- aufbau, Erwei- terungs- und Umbauten 4) | Neu- anschaf- fung von beweg- lichem Vermögen | zusammen | | | | | | | | |
| 509 098 | 554 143 | 2 100 525 | 229 942 | 4 049 877 | 10 149 244 | 3 011 929 | 48 770 | 10 095 299 | 8 955 204 | 4 418 311 | 3 859 804 | 1 |
| 213 397 | 172 368 | 903 868 | 97 272 | 1 648 295 | 4 137 179 | 1 254 119 | 1 022 | 4 116 071 | 3 700 172 | 1 692 438 | 1 564 316 | 2 |
| 110 260 | 210 046 | 572 208 | 61 520 | 1 151 028 | 3 019 980 | 851 490 | 5 015 | 3 004 112 | 2 630 741 | 1 369 642 | 1 167 075 | 3 |
| 138 412 | 127 679 | 494 324 | 53 226 | 954 987 | 2 275 562 | 713 693 | 32 912 | 2 262 708 | 1 980 052 | 998 220 | 854 131 | 4 |
| 41 953 | 38 801 | 116 513 | 16 868 | 259 415 | 650 667 | 165 774 | 9 692 | 646 923 | 584 704 | 330 376 | 254 994 | 5 |
| 5 076 | 5 249 | 13 612 | 1 056 | 36 152 | 65 856 | 26 853 | 129 | 65 485 | 59 535 | 27 635 | 19 288 | 6 |
| 589 913 | 513 644 | 2 746 828 | 238 739 | 4 477 078 | 9 562 447 | 3 114 837 | 236 706 | 9 379 939 | 8 084 410 | 4 353 813 | 2 997 288 | 7 |
| 408 688 | 402 681 | 1 824 183 | 157 635 | 3 081 298 | 5 742 186 | 2 178 243 | 157 183 | 5 654 889 | 4 955 376 | 2 538 997 | 2 284 943 | 8 |
| 119 186 | 126 642 | 308 504 | 33 858 | 669 338 | 1 292 351 | 472 007 | 21 538 | 1 277 308 | 1 139 215 | 550 451 | 535 702 | 9 |
| 184 486 | 177 391 | 797 326 | 70 855 | 1 357 654 | 2 589 691 | 954 727 | 67 850 | 2 549 272 | 2 266 036 | 1 163 182 | 1 096 211 | 10 |
| 70 618 | 72 147 | 474 857 | 37 352 | 714 176 | 1 282 955 | 516 068 | 41 054 | 1 260 376 | 1 080 112 | 567 033 | 464 211 | 11 |
| 25 241 | 21 607 | 197 149 | 13 263 | 274 622 | 470 361 | 186 443 | 23 422 | 462 638 | 383 808 | 216 110 | 159 829 | 12 |
| 4 431 | 4 164 | 34 587 | 1 693 | 46 581 | 77 068 | 34 538 | 1 676 | 75 846 | 61 497 | 29 659 | 20 038 | 13 |
| 4 555 | 553 | 9 828 | 582 | 16 512 | 25 711 | 12 928 | 1 577 | 25 463 | 21 385 | 10 904 | 7 954 | 14 |
| 66 | 164 | 1 075 | 23 | 1 422 | 2 785 | 662 | 66 | 2 745 | 2 498 | 1 414 | 837 | 15 |
| 105 | 13 | 857 | 9 | 993 | 1 264 | 870 | - | 1 241 | 825 | 244 | 161 | 16 |
| 100 972 | 67 088 | 578 100 | 37 565 | 833 687 | 1 511 019 | 584 505 | 68 148 | 1 461 024 | 1 289 325 | 681 843 | 559 536 | 17 |
| 3 125 | 3 727 | 17 683 | 3 020 | 30 292 | 70 384 | 20 341 | - | 70 086 | 64 026 | 25 127 | 49 428 | 18 |
| 7 043 | 7 131 | 34 728 | 2 674 | 56 277 | 100 179 | 40 304 | 4 860 | 99 379 | 87 430 | 37 658 | 53 784 | 19 |
| 14 031 | 11 986 | 61 594 | 4 297 | 96 865 | 151 333 | 67 064 | 6 702 | 147 054 | 123 317 | 56 911 | 71 550 | 20 |
| 21 029 | 17 430 | 138 538 | 8 707 | 195 099 | 288 798 | 139 327 | 14 534 | 281 250 | 243 113 | 103 958 | 132 133 | 21 |
| 20 214 | 9 577 | 98 640 | 3 037 | 138 723 | 205 131 | 92 234 | 15 324 | 199 116 | 174 851 | 82 366 | 98 593 | 22 |
| 7 980 | 4 766 | 63 154 | 2 105 | 83 281 | 126 714 | 57 204 | 7 660 | 122 973 | 107 604 | 55 804 | 62 255 | 23 |
| 13 317 | 5 181 | 71 672 | 1 874 | 96 905 | 147 541 | 70 649 | 8 000 | 143 347 | 124 309 | 60 850 | 60 220 | 24 |
| 7 737 | 2 780 | 46 558 | 963 | 61 410 | 92 628 | 42 678 | 4 227 | 90 324 | 77 131 | 39 994 | 36 655 | 25 |
| 6 496 | 4 510 | 45 533 | 10 888 | 74 835 | 328 311 | 54 704 | 6 821 | 307 495 | 287 544 | 219 175 | + 5 082 | 26 |
| 80 253 | 43 875 | 344 545 | 43 539 | 562 093 | 2 309 242 | 352 089 | 11 375 | 2 264 026 | 1 839 709 | 1 132 973 | 152 809 | 27 |
| 17 241 | 5 975 | 483 855 | 17 574 | 607 585 | 2 512 099 | 133 115 | 1 200 | 2 487 728 | 1 601 228 | 939 507 | + 325 | 28 |
| 109 | 4 266 | 400 | 10 | 4 963 | 33 289 | 8 928 | 4 345 | 33 103 | 22 802 | 20 567 | + 5 355 | 29 |
| 1 116 361 | 1 078 028 | 5 331 608 | 486 265 | 9 139 503 | 22 257 079 | 6 268 809 | 291 021 | 21 996 069 | 18 663 644 | 9 732 198 | 6 851 412 | 30 |

3. Kommunale
noch: 3.2 Bruttoausgaben nach Arten, Bereinigte Ausgaben, Eigenausgaben,
- DM je

| Lfd. Nr. | Größenklasse ----- Gemeindeverband | Bruttoausgaben | | | | | | | | |
|-------------|---------------------------------------------------------------|----------------|-------------------------------------------|--------------------------------|--------------------------------------------------------------------------------------------------------------------|--------------------------------------------------------------------------------|--------|----------|---------|-----------------------------------|
| | | Zuweisungen an | | Verwaltungs- und Zweckausgaben | | | | | Tilgung | Ge- währung von Darlehen |
| | | Land (Bund) | Gemeinden und Gemeinde- verbände | Personal- ausgaben | Allgemeiner sächlicher Verwaltungs- aufwand, sonstige sächliche Zweck- ¹⁾ ausgaben | Unter- haltung von unbeweg- lichem Ver- ¹⁵⁾ mögen | Zinsen | zusammen | | |
| 1 | Kreisfreie Städte | 2,89 | 1,68 | 390,01 | 283,98 | 40,87 | 51,01 | 765,87 | 51,79 | 31,10 |
| | davon | | | | | | | | | |
| 2 | mit 500 000 und mehr Einwohnern | 4,55 | 1,00 | 433,37 | 321,18 | 46,89 | 68,39 | 869,84 | 57,87 | 34,07 |
| 3 | " 200 000 b. u. 500 000 Einw. | 0,95 | 1,68 | 382,94 | 274,58 | 40,64 | 44,95 | 743,11 | 50,72 | 27,88 |
| 4 | " 100 000 " 200 000 " | 3,82 | 2,30 | 366,61 | 259,75 | 36,06 | 41,07 | 703,49 | 43,11 | 32,84 |
| 5 | " 50 000 " 100 000 " | 0,65 | 2,84 | 303,42 | 230,44 | 30,51 | 27,57 | 591,95 | 49,42 | 19,49 |
| 6 | " weniger als 50 000 " | 1,09 | 1,24 | 285,71 | 244,80 | 24,86 | 44,24 | 599,61 | 114,09 | 112,04 |
| 7 | Kreisangehörige Gemeinden und Ämter sowie Kreise | 0,63 | 18,33 | 252,91 | 224,17 | 32,43 | 27,04 | 536,54 | 28,24 | 14,14 |
| | davon | | | | | | | | | |
| 8 | Amtsfreie Gemeinden | 0,36 | 2,89 | 185,68 | 133,83 | 27,40 | 26,17 | 373,09 | 26,52 | 14,23 |
| | davon | | | | | | | | | |
| 9 | mit 50 000 u. mehr Einwohnern | 0,46 | 3,10 | 232,04 | 157,26 | 26,75 | 29,91 | 445,96 | 31,88 | 26,67 |
| 10 | " 20 000 b. u. 50 000 Einw. | 0,39 | 3,11 | 194,73 | 135,78 | 26,25 | 26,11 | 382,87 | 26,28 | 13,74 |
| 11 | " 10 000 " 20 000 " | 0,18 | 2,15 | 156,48 | 122,06 | 29,50 | 25,72 | 333,76 | 25,26 | 9,72 |
| 12 | " 5 000 " 10 000 " | 0,46 | 2,69 | 129,33 | 108,13 | 27,78 | 20,69 | 285,93 | 20,96 | 4,68 |
| 13 | " 3 000 " 5 000 " | 0,45 | 2,46 | 146,84 | 126,92 | 33,68 | 22,84 | 330,28 | 16,38 | 2,26 |
| 14 | " 2 000 " 3 000 " | 0,23 | 11,78 | 155,17 | 128,86 | 33,96 | 21,84 | 339,84 | 38,02 | - |
| 15 | " 1 000 " 2 000 " | - | 27,16 | 58,39 | 60,49 | 27,44 | 17,36 | 163,68 | 13,16 | - |
| 16 | " weniger als 1 000 " | - | 1,33 | 19,91 | 93,56 | 43,13 | 21,90 | 178,50 | 5,97 | - |
| 17 | Amtsangehörige Gemeinden und Ämter | 0,14 | 11,97 | 142,29 | 123,36 | 27,11 | 20,13 | 312,89 | 19,04 | 4,94 |
| | davon | | | | | | | | | |
| 18 | mit 50 000 u. mehr Einwohnern | 0,75 | 6,38 | 270,69 | 194,08 | 31,30 | 16,82 | 512,89 | 22,97 | 12,53 |
| 19 | " 20 000 b. u. 50 000 Einw. | 0,35 | 1,86 | 106,47 | 118,76 | 24,28 | 18,82 | 268,33 | 20,85 | 8,12 |
| 20 | " 10 000 " 20 000 " | 0,10 | 1,59 | 65,11 | 107,19 | 25,03 | 19,83 | 217,17 | 15,26 | 4,66 |
| 21 | " 5 000 " 10 000 " | 0,12 | 9,33 | 48,94 | 93,88 | 25,29 | 21,04 | 189,15 | 15,33 | 4,59 |
| 22 | " 3 000 " 5 000 " | 0,08 | 8,63 | 37,04 | 84,89 | 21,74 | 16,77 | 160,44 | 15,18 | 3,30 |
| 23 | " 2 000 " 3 000 " | 0,06 | 13,56 | 31,86 | 78,67 | 24,86 | 16,30 | 151,69 | 17,53 | 2,55 |
| 24 | " 1 000 " 2 000 " | 0,08 | 12,26 | 33,47 | 85,03 | 27,73 | 17,66 | 163,89 | 16,56 | 0,35 |
| 25 | " weniger als 1 000 " | 0,01 | 12,65 | 22,64 | 90,34 | 32,01 | 14,50 | 159,50 | 16,51 | 2,09 |
| 26 | Ämter | 0,01 | 3,16 | 87,56 | 27,38 | 1,51 | 2,00 | 118,45 | 2,48 | 1,07 |
| 27 | Kreise | 0,32 | 13,38 | 77,10 | 92,72 | 5,09 | 2,24 | 177,15 | 3,42 | 2,03 |
| 28 | Landschaftsverbände | 0,00 | 4,19 | 34,02 | 68,55 | 2,55 | 2,26 | 107,37 | 1,33 | 3,53 |
| 29 | Siedlungsverband Ruhrkohlenbezirk | - | 0,93 | 1,31 | 2,73 | 0,02 | 0,06 | 4,12 | 0,03 | 0,01 |
| 30 | Insgesamt | 1,68 | 15,10 | 350,94 | 321,35 | 38,90 | 40,43 | 751,62 | 40,50 | 25,53 |

Zuschuß- und Deckungsbedarf der Gemeinden (nach Größenklassen) und der Gemeindeverbände
Einwohner -

| Ausgaben der Vermögensbewegung | | | | | insgesamt | darunter außerordentliche Ausgaben | Nachrichtlich: Anteilbeträge der o.R. an die so. R. | Bereinigte Ausgaben (Bereinigter Finanzbedarf) | Eigenausgaben (Reiner Finanzbedarf) | Zuschußbedarf 6) | Deckungsbedarf 12) | Lfd. Nr. |
|----------------------------------------------------------------------------|------------------------------------------|----------------------------------------------------------------------------|-----------------------------------------------------------------|----------|-----------|------------------------------------|--------------------------------------------------------|------------------------------------------------|-------------------------------------|------------------|--------------------|----------|
| Zu- führungen an Rücklagen und an Kapital- ver- mögen | Erwerb von Grund- ver- mögen | Neu- und Wieder- aufbau, Erwei- terungs- und Umbauten 4) | Neu- anschaf- fung von beweg- lichem Vermögen | zusammen | | | | | | | | |
| 64,31 | 70,00 | 265,33 | 29,04 | 511,56 | 1 282,00 | 380,45 | 6,16 | 1 275,19 | 1 131,18 | 558,10 | 487,55 | 1 |
| 75,06 | 60,63 | 317,91 | 34,21 | 579,74 | 1 455,14 | 441,10 | 0,36 | 1 447,71 | 1 301,43 | 595,27 | 550,20 | 2 |
| 44,00 | 83,81 | 228,32 | 24,55 | 459,28 | 1 205,03 | 339,76 | 2,00 | 1 198,70 | 1 049,72 | 546,52 | 465,69 | 3 |
| 74,38 | 68,61 | 265,62 | 28,60 | 513,16 | 1 222,76 | 383,50 | 17,69 | 1 215,86 | 1 063,97 | 536,39 | 458,96 | 4 |
| 63,85 | 59,05 | 177,32 | 25,67 | 394,79 | 990,22 | 252,28 | 14,75 | 984,52 | 889,83 | 502,78 | 388,06 | 5 |
| 102,86 | 106,37 | 275,84 | 21,40 | 732,61 | 1 334,55 | 544,17 | 2,61 | 1 327,03 | 1 206,46 | 560,01 | 390,86 | 6 |
| 64,44 | 56,11 | 300,05 | 26,08 | 489,06 | 1 044,56 | 340,25 | 25,86 | 1 024,63 | 883,11 | 475,59 | 327,41 | 7 |
| 57,80 | 56,95 | 258,00 | 22,29 | 435,80 | 812,14 | 308,08 | 22,23 | 799,79 | 700,86 | 359,10 | 323,17 | 8 |
| 86,00 | 91,38 | 222,59 | 24,43 | 482,94 | 932,46 | 340,56 | 15,54 | 921,61 | 821,97 | 397,16 | 386,52 | 9 |
| 57,85 | 55,63 | 250,04 | 22,22 | 425,76 | 812,13 | 299,40 | 21,28 | 799,45 | 710,63 | 364,77 | 343,77 | 10 |
| 41,73 | 42,63 | 280,59 | 22,07 | 422,01 | 758,10 | 304,95 | 24,26 | 744,76 | 638,24 | 335,06 | 274,30 | 11 |
| 37,28 | 31,91 | 291,16 | 19,59 | 405,57 | 694,65 | 275,35 | 34,59 | 683,24 | 566,82 | 319,16 | 236,04 | 12 |
| 48,43 | 45,51 | 378,00 | 18,50 | 509,08 | 842,26 | 377,46 | 18,32 | 828,91 | 672,09 | 324,14 | 218,99 | 13 |
| 174,22 | 21,15 | 375,90 | 22,26 | 631,55 | 983,40 | 494,47 | 60,32 | 973,91 | 817,94 | 417,06 | 304,23 | 14 |
| 9,24 | 22,96 | 150,52 | 3,22 | 199,10 | 389,95 | 92,69 | 9,24 | 384,35 | 349,76 | 197,98 | 117,19 | 15 |
| 69,67 | 8,63 | 568,68 | 5,97 | 658,93 | 838,75 | 577,31 | - | 823,49 | 547,45 | 161,91 | 106,83 | 16 |
| 48,45 | 32,19 | 277,39 | 18,03 | 400,04 | 725,05 | 280,47 | 32,70 | 701,06 | 618,67 | 327,17 | 268,49 | 17 |
| 40,53 | 48,34 | 229,36 | 39,17 | 392,91 | 912,94 | 263,84 | - | 909,07 | 830,47 | 325,92 | 641,12 | 18 |
| 43,40 | 43,94 | 214,00 | 16,48 | 346,80 | 617,33 | 248,37 | 29,95 | 612,40 | 538,77 | 232,06 | 331,43 | 19 |
| 56,38 | 48,16 | 247,50 | 17,27 | 389,23 | 608,10 | 269,48 | 26,93 | 590,90 | 495,52 | 228,68 | 287,51 | 20 |
| 44,57 | 36,94 | 293,64 | 18,46 | 413,53 | 612,13 | 295,32 | 30,85 | 596,14 | 515,30 | 220,35 | 280,07 | 21 |
| 51,49 | 24,39 | 251,24 | 7,74 | 353,33 | 522,47 | 234,92 | 39,03 | 507,15 | 445,35 | 209,79 | 251,12 | 22 |
| 30,37 | 18,14 | 240,37 | 8,01 | 316,97 | 482,28 | 217,72 | 29,15 | 468,04 | 409,55 | 212,39 | 236,95 | 23 |
| 46,35 | 18,03 | 249,45 | 6,52 | 337,27 | 513,50 | 245,89 | 27,84 | 498,90 | 432,64 | 211,78 | 209,59 | 24 |
| 42,67 | 15,33 | 256,76 | 5,31 | 338,66 | 510,83 | 235,36 | 23,31 | 498,12 | 425,36 | 220,56 | 202,15 | 25 |
| 3,12 | 2,16 | 21,85 | 5,22 | 35,91 | 157,54 | 26,25 | 3,27 | 147,55 | 137,97 | 105,17 | + 2,44 | 26 |
| 8,77 | 4,79 | 37,64 | 4,76 | 61,40 | 252,25 | 38,46 | 1,24 | 247,31 | 200,96 | 123,76 | 16,69 | 27 |
| 1,01 | 0,35 | 28,34 | 1,03 | 35,59 | 147,15 | 7,80 | 0,07 | 145,73 | 93,80 | 55,03 | + 0,02 | 28 |
| 0,02 | 0,76 | 0,07 | 0,00 | 0,88 | 5,93 | 1,59 | 0,77 | 5,90 | 4,06 | 3,66 | + 0,95 | 29 |
| 65,39 | 63,15 | 312,32 | 28,48 | 535,37 | 1 303,78 | 367,21 | 17,05 | 1 288,49 | 1 093,28 | 570,09 | 401,34 | 30 |

| Lfd. Nr. | Größenklasse Gemeindeverband | Zuweisungen | | Einnahmen aus Verwaltung und Betrieb | | | Rückflüsse von Darlehen | Entnahmen aus Rücklagen und aus Kapitalvermögen | |
|----------|------------------------------------------------------------|-----------------|-------------------------------------|--------------------------------------|------------------------------------------------|----------------------|-------------------------|-------------------------------------------------|-----------|
| | | vom Land (Bund) | von Gemeinden und Gemeindeverbänden | Gebühren, Entgelte, Strafen | Zinsen und sonstige Erträge aus Kapitalanlagen | Übrige Einnahmen 17) | | | zusammen |
| | | | | | | | | | |
| 1 | Kreisfreie Städte | 1 075 919 | 53 945 | 1 550 293 | 144 449 | 469 407 | 2 164 149 | 91 129 | 426 297 |
| | davon | | | | | | | | |
| 2 | mit 500 000 und mehr Einwohnern | 386 871 | 21 108 | 682 967 | 71 426 | 209 099 | 963 492 | 43 170 | 145 086 |
| 3 | " 200 000 b. u. 500 000 Einw. | 359 513 | 15 868 | 440 986 | 38 391 | 135 692 | 615 069 | 28 136 | 93 998 |
| 4 | " 100 000 " 200 000 " | 262 292 | 12 854 | 338 788 | 22 653 | 98 721 | 460 162 | 16 105 | 141 183 |
| 5 | " 50 000 " 100 000 " | 61 293 | 3 744 | 81 405 | 11 073 | 24 809 | 117 287 | 3 079 | 39 079 |
| 6 | " weniger als 50 000 " | 5 950 | 371 | 6 147 | 906 | 1 086 | 8 139 | 639 | 6 951 |
| | . | | | | | | | | |
| 7 | Kreisangehörige Gemeinden und Ämter sowie Kreise | 1 241 678 | 179 696 | 1 120 200 | 86 746 | 355 777 | 1 562 723 | 46 174 | 688 484 |
| | davon | | | | | | | | |
| 8 | Amtsfreie Gemeinden | 685 005 | 85 137 | 668 363 | 56 501 | 167 937 | 892 801 | 29 536 | 464 507 |
| | davon | | | | | | | | |
| 9 | mit 50 000 u. mehr Einwohnern | 135 590 | 14 809 | 168 561 | 14 407 | 39 897 | 222 865 | 9 733 | 136 190 |
| 10 | " 20 000 b. u. 50 000 Einw. | 278 869 | 39 451 | 311 443 | 27 428 | 77 594 | 416 465 | 13 018 | 198 086 |
| 11 | " 10 000 " 20 000 " | 174 165 | 21 838 | 131 842 | 10 693 | 33 962 | 176 497 | 5 373 | 86 000 |
| 12 | " 5 000 " 10 000 " | 77 291 | 7 506 | 47 526 | 3 123 | 13 217 | 63 866 | 1 164 | 34 819 |
| 13 | " 3 000 " 5 000 " | 14 349 | 1 222 | 7 338 | 573 | 2 621 | 10 532 | 241 | 6 908 |
| 14 | " 2 000 " 3 000 " | 4 078 | 248 | 1 301 | 250 | 540 | 2 091 | 6 | 2 050 |
| 15 | " 1 000 " 2 000 " | 247 | 40 | 275 | 18 | 92 | 385 | 1 | 400 |
| 16 | " weniger als 1 000 " | 416 | 23 | 77 | 9 | 14 | 100 | - | 54 |
| | . | | | | | | | | |
| 17 | Amtsangehörige Gemeinden und Ämter | 170 173 | 49 343 | 159 741 | 14 215 | 47 087 | 221 043 | 7 128 | 125 959 |
| | davon | | | | | | | | |
| 18 | mit 50 000 u. mehr Einwohnern | 5 730 | 298 | 19 655 | 294 | 1 695 | 21 644 | 820 | 2 425 |
| 19 | " 20 000 b. u. 50 000 Einw. | 11 949 | 800 | 17 685 | 898 | 2 915 | 21 498 | 662 | 11 106 |
| 20 | " 10 000 " 20 000 " | 23 637 | 4 279 | 20 397 | 1 242 | 3 398 | 25 037 | 1 591 | 14 642 |
| 21 | " 5 000 " 10 000 " | 37 817 | 7 498 | 30 128 | 1 887 | 7 676 | 39 691 | 1 372 | 29 564 |
| 22 | " 3 000 " 5 000 " | 24 122 | 6 015 | 26 680 | 1 349 | 5 734 | 33 763 | 628 | 24 992 |
| 23 | " 2 000 " 3 000 " | 15 305 | 3 741 | 9 752 | 527 | 4 882 | 15 161 | 200 | 11 146 |
| 24 | " 1 000 " 2 000 " | 19 018 | 3 665 | 11 420 | 511 | 5 903 | 17 834 | 330 | 14 661 |
| 25 | " weniger als 1 000 " | 12 808 | 2 297 | 4 808 | 357 | 3 717 | 8 882 | 163 | 9 260 |
| | . | | | | | | | | |
| 26 | Ämter | 19 787 | 20 750 | 19 216 | 7 150 | 11 167 | 37 533 | 1 362 | 8 163 |
| 27 | Kreise | 386 500 | 45 216 | 292 096 | 16 030 | 140 753 | 448 879 | 9 510 | 98 018 |
| 28 | Landschaftverbände | 885 653 | 24 371 | 343 613 | 6 212 | 178 160 | 527 985 | 7 735 | 6 649 |
| 29 | Siedlungsverband Ruhrkohlenbezirk | 10 301 | 186 | - | 836 | 255 | 1 091 | 1 136 | 8 |
| 30 | Insgesamt | 3 213 551 | 258 198 | 3 014 106 | 238 243 | 1 003 599 | 4 255 948 | 146 174 | 1 121 438 |

(nach Größenklassen) und der Gemeindeverbände nach Arten

DM -

| Spezielle Deckungsmittel | | | | | | | | | | Lfd. Nr. |
|-------------------------------------|-----------------|-------------------------------------|-------------------------------------------------------|-----------------|-----------|------------|-----------------|-------------------------------------|-----------|-------------|
| Einnahmen aus der Vermögensbewegung | | | | | | insgesamt | davon | | | |
| Erlöse aus Vermögensveräußerungen | Äußere Darlehen | | | Innere Darlehen | zusammen | | vom Land (Bund) | von Gemeinden und Gemeindeverbänden | eigene | |
| | vom Land (Bund) | von Gemeinden und Gemeindeverbänden | aus Kreditmarktmitteln und öffentlichen Sondermitteln | | | | | | | |
| 226 359 | 64 176 | - | 1 620 744 | 147 632 | 2 576 337 | 5 870 350 | 1 140 095 | 53 945 | 4 676 310 | 1 |
| 115 415 | 29 028 | - | 730 745 | 52 527 | 1 115 971 | 2 487 442 | 415 899 | 21 108 | 2 050 435 | 2 |
| 31 390 | 13 858 | - | 493 305 | 50 112 | 710 799 | 1 701 249 | 373 371 | 15 868 | 1 312 010 | 3 |
| 73 284 | 20 364 | - | 287 164 | 33 802 | 571 902 | 1 307 210 | 282 656 | 12 854 | 1 011 700 | 4 |
| 5 794 | 926 | - | 96 145 | 8 240 | 153 263 | 335 587 | 62 219 | 3 744 | 269 624 | 5 |
| 476 | - | - | 13 385 | 2 951 | 24 402 | 38 862 | 5 950 | 371 | 32 541 | 6 |
| 259 857 | 53 851 | 2 812 | 1 221 868 | 82 178 | 2 355 224 | 5 339 321 | 1 295 529 | 182 508 | 3 861 284 | 7 |
| 182 367 | 14 508 | 2 160 | 861 326 | 58 187 | 1 612 591 | 3 275 534 | 699 513 | 87 297 | 2 488 724 | 8 |
| 49 602 | 2 503 | 234 | 173 034 | 24 935 | 396 231 | 769 495 | 138 093 | 15 043 | 616 359 | 9 |
| 71 127 | 4 367 | 968 | 401 477 | 23 644 | 712 687 | 1 447 472 | 283 236 | 40 419 | 1 123 817 | 10 |
| 40 022 | 6 099 | 741 | 213 513 | 7 966 | 359 714 | 732 214 | 180 264 | 22 579 | 529 371 | 11 |
| 15 265 | 1 539 | 217 | 55 965 | 1 371 | 110 340 | 259 003 | 78 830 | 7 723 | 172 450 | 12 |
| 5 308 | - | - | 14 167 | 130 | 26 754 | 52 857 | 14 349 | 1 222 | 37 286 | 13 |
| 944 | - | - | 2 489 | 141 | 5 630 | 12 047 | 4 078 | 248 | 7 721 | 14 |
| 14 | - | - | 557 | - | 972 | 1 644 | 247 | 40 | 1 357 | 15 |
| 85 | - | - | 124 | - | 263 | 802 | 416 | 23 | 363 | 16 |
| 68 661 | 1 526 | 652 | 217 868 | 7 030 | 428 824 | 869 383 | 171 699 | 49 995 | 647 689 | 17 |
| 1 975 | 330 | - | 11 905 | 72 | 17 527 | 45 199 | 6 060 | 298 | 38 841 | 18 |
| 3 914 | - | - | 15 522 | 1 376 | 32 580 | 66 827 | 11 949 | 800 | 54 078 | 19 |
| 7 643 | 100 | - | 23 324 | 323 | 47 623 | 100 576 | 23 737 | 4 279 | 72 560 | 20 |
| 13 335 | 320 | 50 | 65 588 | 1 911 | 112 140 | 197 146 | 38 137 | 7 548 | 151 461 | 21 |
| 11 773 | 143 | - | 33 221 | 897 | 71 654 | 135 554 | 24 265 | 6 015 | 105 274 | 22 |
| 8 161 | 64 | - | 20 209 | 137 | 39 917 | 74 124 | 15 369 | 3 741 | 55 014 | 23 |
| 11 717 | 20 | 529 | 18 396 | 1 416 | 47 069 | 87 586 | 19 038 | 4 194 | 64 354 | 24 |
| 7 956 | 385 | 7 | 12 243 | 357 | 30 371 | 54 358 | 13 193 | 2 304 | 38 861 | 25 |
| 2 187 | 164 | 66 | 17 460 | 541 | 29 943 | 108 013 | 19 951 | 20 816 | 67 246 | 26 |
| 8 829 | 37 817 | - | 142 674 | 16 961 | 313 809 | 1 194 404 | 424 317 | 45 216 | 724 871 | 27 |
| 3 553 | 847 | - | 136 518 | 2 489 | 157 791 | 1 595 800 | 886 500 | 24 371 | 684 929 | 28 |
| - | - | - | - | - | 1 144 | 12 722 | 10 301 | 186 | 2 235 | 29 |
| 489 769 | 118 874 | 2 812 | 2 979 130 | 232 299 | 5 090 496 | 12 818 193 | 3 332 425 | 261 010 | 9 224 758 | 30 |

| Lfd. Nr. | Größenklasse Gemeindeverband | Zuweisungen | | Einnahmen aus Verwaltung und Betrieb | | | Rück- flüsse von Darlehen | Entnahmen aus Rücklagen und aus Kapital- vermögen | |
|-------------|---------------------------------------------------------------|-----------------------|---------------------------------------------------|--------------------------------------|--------------------------------------------------------------------|----------------------------|------------------------------------|------------------------------------------------------------------|----------|
| | | von Land (Bund) | von Gemeinden und Gemeinde- verbänden | Gebühren, Entgelte, Strafen | Zinsen und sonstige Erträge aus Kapital- anlagen | Übrige Einnahmen 17) | | | zusammen |
| | | | | | | | | | |
| 1 | Kreisfreie Städte | 135,90 | 6,81 | 195,83 | 18,25 | 59,29 | 273,36 | 11,51 | 53,85 |
| | davon | | | | | | | | |
| 2 | mit 500 000 und mehr Einwohnern | 136,07 | 7,42 | 240,21 | 25,12 | 73,54 | 338,88 | 15,18 | 51,03 |
| 3 | " 200 000 b. u. 500 000 Einw. | 143,45 | 6,33 | 175,96 | 15,32 | 54,14 | 245,43 | 11,23 | 37,51 |
| 4 | " 100 000 " 200 000 " | 140,94 | 6,91 | 182,05 | 12,17 | 53,05 | 247,27 | 8,65 | 75,86 |
| 5 | " 50 000 " 100 000 " | 93,28 | 5,70 | 123,89 | 16,85 | 37,76 | 178,49 | 4,69 | 59,47 |
| 6 | " weniger als 50 000 " | 120,57 | 7,52 | 124,57 | 18,36 | 22,01 | 164,93 | 12,95 | 140,86 |
| 7 | Kreisangehörige Gemeinden und Ämter sowie Kreise | 135,64 | 19,63 | 122,37 | 9,48 | 38,86 | 170,71 | 5,04 | 75,21 |
| | davon | | | | | | | | |
| 8 | Amtsfreie Gemeinden | 96,88 | 12,04 | 94,53 | 7,99 | 23,75 | 126,27 | 4,18 | 65,70 |
| | davon | | | | | | | | |
| 9 | mit 50 000 u. mehr Einwohnern | 97,83 | 10,69 | 121,62 | 10,39 | 28,79 | 160,80 | 7,02 | 98,26 |
| 10 | " 20 000 b. u. 50 000 Einw. | 87,45 | 12,37 | 97,67 | 8,60 | 24,33 | 130,60 | 4,08 | 62,12 |
| 11 | " 10 000 " 20 000 " | 102,91 | 12,90 | 77,91 | 6,32 | 20,07 | 104,29 | 3,17 | 50,82 |
| 12 | " 5 000 " 10 000 " | 114,15 | 11,09 | 70,19 | 4,61 | 19,52 | 94,32 | 1,72 | 51,42 |
| 13 | " 3 000 " 5 000 " | 156,81 | 13,35 | 80,19 | 6,26 | 28,64 | 115,10 | 2,63 | 75,49 |
| 14 | " 2 000 " 3 000 " | 155,98 | 9,49 | 49,76 | 9,56 | 20,65 | 79,98 | 0,23 | 78,41 |
| 15 | " 1 000 " 2 000 " | 34,58 | 5,60 | 38,50 | 2,52 | 12,88 | 53,91 | 0,14 | 56,01 |
| 16 | " weniger als 1 000 " | 276,05 | 15,26 | 51,09 | 5,97 | 9,29 | 66,36 | - | 35,83 |
| 17 | Amtsangehörige Gemeinden und Ämter | 81,66 | 23,68 | 76,65 | 6,82 | 22,59 | 106,07 | 3,42 | 60,44 |
| | davon | | | | | | | | |
| 18 | mit 50 000 u. mehr Einwohnern | 74,32 | 3,87 | 254,94 | 3,81 | 21,99 | 280,74 | 10,64 | 31,45 |
| 19 | " 20 000 b. u. 50 000 Einw. | 73,63 | 4,93 | 108,98 | 5,53 | 17,96 | 132,48 | 4,08 | 68,44 |
| 20 | " 10 000 " 20 000 " | 94,98 | 17,19 | 81,96 | 4,99 | 13,65 | 100,61 | 6,39 | 58,84 |
| 21 | " 5 000 " 10 000 " | 80,16 | 15,89 | 63,86 | 4,00 | 16,27 | 84,13 | 2,91 | 62,66 |
| 22 | " 3 000 " 5 000 " | 61,44 | 15,32 | 67,95 | 3,44 | 14,60 | 86,00 | 1,60 | 63,66 |
| 23 | " 2 000 " 3 000 " | 58,25 | 14,24 | 37,12 | 2,01 | 18,58 | 57,70 | 0,76 | 42,42 |
| 24 | " 1 000 " 2 000 " | 66,19 | 12,76 | 39,75 | 1,78 | 20,54 | 62,07 | 1,15 | 51,03 |
| 25 | " weniger als 1 000 " | 70,63 | 12,67 | 26,52 | 1,97 | 20,50 | 48,98 | 0,90 | 51,07 |
| 26 | Ämter | 9,49 | 9,96 | 9,22 | 3,43 | 5,36 | 18,01 | 0,65 | 3,92 |
| 27 | Kreise | 42,22 | 4,94 | 31,91 | 1,75 | 15,38 | 49,03 | 1,04 | 10,71 |
| 28 | Landschaftsverbände | 51,88 | 1,43 | 20,13 | 0,36 | 10,44 | 30,93 | 0,45 | 0,39 |
| 29 | Siedlungsverband Ruhrkohlenbezirk | 1,84 | 0,03 | - | 0,15 | 0,05 | 0,19 | 0,20 | 0,00 |
| 30 | Insgesamt | 188,24 | 15,12 | 176,56 | 13,96 | 58,79 | 249,31 | 8,56 | 65,69 |

(nach Größenklassen) und der Gemeindeverbände nach Arten

Einwohner -

| Spezielle Deckungsmittel | | | | | | | | | | Lfd. Nr. |
|---------------------------------------------------|-----------------------|---------------------------------------------------|--------------------------------------------------------------------------|--------------------|----------|-----------|-----------------------|---------------------------------------------------|--------|-------------|
| Einnahmen aus der Vermögensbewegung | | | | | | insgesamt | davon | | | |
| Erlöse aus Vermögens- ver- äußerungen | Äußere Darlehen | | | Innere Darlehen | zusammen | | vom Land (Bund) | von Gemeinden und Gemeinde- verbänden | eigene | |
| | vom Land (Bund) | von Gemeinden und Gemeinde- verbänden | aus Kreditmarkt- mitteln und öffentlichen Sonder- mitteln | | | | | | | |
| 28,59 | 8,11 | - | 204,72 | 18,65 | 325,43 | 741,51 | 144,01 | 6,81 | 590,69 | 1 |
| 40,59 | 10,21 | - | 257,02 | 18,47 | 392,51 | 874,89 | 146,28 | 7,43 | 721,18 | 2 |
| 12,52 | 5,53 | - | 196,84 | 20,00 | 283,62 | 678,83 | 148,98 | 6,33 | 523,52 | 3 |
| 39,38 | 10,94 | - | 154,31 | 18,16 | 307,31 | 702,42 | 151,88 | 6,91 | 543,63 | 4 |
| 8,82 | 1,41 | - | 146,32 | 12,54 | 233,24 | 510,71 | 94,69 | 5,70 | 410,32 | 5 |
| 9,65 | - | - | 271,24 | 59,80 | 494,50 | 787,52 | 120,57 | 7,52 | 659,43 | 6 |
| 28,39 | 5,88 | 0,31 | 133,47 | 8,98 | 257,28 | 583,25 | 141,52 | 19,94 | 421,79 | 7 |
| 25,79 | 2,05 | 0,31 | 121,82 | 8,23 | 228,07 | 463,27 | 98,93 | 12,35 | 351,99 | 8 |
| 35,79 | 1,81 | 0,17 | 124,85 | 17,99 | 285,89 | 555,21 | 99,64 | 10,85 | 444,72 | 9 |
| 22,31 | 1,37 | 0,30 | 125,90 | 7,41 | 223,50 | 453,93 | 88,82 | 12,68 | 352,43 | 10 |
| 23,65 | 3,60 | 0,44 | 126,17 | 4,71 | 212,56 | 432,67 | 106,52 | 13,34 | 312,81 | 11 |
| 22,54 | 2,27 | 0,32 | 82,65 | 2,02 | 162,95 | 382,51 | 116,42 | 11,41 | 254,68 | 12 |
| 58,01 | - | - | 154,82 | 1,42 | 292,38 | 577,64 | 156,81 | 13,35 | 407,48 | 13 |
| 36,11 | - | - | 95,20 | 5,39 | 215,34 | 460,78 | 155,98 | 9,49 | 295,31 | 14 |
| 1,96 | - | - | 77,99 | - | 136,10 | 230,19 | 34,58 | 5,60 | 190,00 | 15 |
| 56,40 | - | - | 82,28 | - | 174,52 | 532,18 | 276,05 | 15,26 | 240,88 | 16 |
| 32,95 | 0,73 | 0,31 | 104,54 | 3,37 | 205,77 | 417,16 | 82,39 | 23,99 | 224,42 | 17 |
| 25,62 | 4,28 | - | 154,42 | 0,93 | 227,34 | 586,27 | 78,60 | 3,87 | 503,80 | 18 |
| 24,12 | - | - | 95,65 | 8,48 | 200,77 | 411,81 | 73,63 | 4,93 | 333,25 | 19 |
| 30,71 | 0,40 | - | 93,72 | 1,30 | 191,36 | 404,14 | 95,38 | 17,19 | 291,57 | 20 |
| 28,26 | 0,69 | 0,11 | 139,02 | 4,05 | 237,69 | 417,87 | 80,83 | 16,00 | 321,04 | 21 |
| 29,99 | 0,36 | - | 84,61 | 2,28 | 182,50 | 345,26 | 61,80 | 15,32 | 268,14 | 22 |
| 31,06 | 0,24 | - | 76,92 | 0,52 | 151,93 | 282,12 | 58,50 | 14,24 | 209,39 | 23 |
| 40,78 | 0,07 | 1,84 | 64,03 | 4,93 | 163,82 | 304,83 | 66,26 | 14,60 | 223,98 | 24 |
| 43,88 | 2,12 | 0,04 | 67,52 | 1,97 | 167,49 | 299,77 | 72,76 | 12,71 | 214,31 | 25 |
| 1,05 | 0,08 | 0,03 | 8,38 | 0,26 | 14,37 | 51,83 | 9,57 | 9,99 | 32,27 | 26 |
| 0,96 | 4,13 | - | 15,59 | 1,85 | 34,28 | 130,47 | 46,35 | 4,94 | 79,18 | 27 |
| 0,21 | 0,05 | - | 8,00 | 0,15 | 9,24 | 93,48 | 51,93 | 1,43 | 40,12 | 28 |
| - | - | - | - | - | 0,20 | 2,27 | 1,84 | 0,03 | 0,40 | 29 |
| 28,69 | 6,96 | 0,16 | 174,51 | 13,61 | 298,19 | 750,86 | 195,21 | 15,29 | 540,37 | 30 |

3.4 Allgemeine Deckungsmittel nach Arten, Rücklagen für den Gesamthaushalt und Mehrlein

- 1 000

| Lfd. Nr. | Größenklasse Gemeindeverband | Allgemeine Finanzausweisungen | | | Allgemeine | | |
|-------------|---------------------------------------------------------------|-------------------------------|--------------------------------|----------------------------------------------------------------|------------|-----------------------------------------------------|-----------|
| | | zusammen | darunter | | Einnahmen | | zusammen |
| | | | Schlüssel- zuwei- sungen | Bedarfs- zuwei- sungen aus dem Ausgleich- stock | zusammen | darunter Umlagen der Gemeinde- verbände | |
| 1 | Kreisfreie Städte | 901 297 | 622 375 | 9 078 | 261 | - | 343 051 |
| | davon | | | | | | |
| 2 | mit 500 000 und mehr Einwohnern . . | 254 941 | 162 116 | - | - | - | 126 819 |
| 3 | " 200 000 bis unter 500 000 Einw. | 309 658 | 202 542 | 9 078 | - | - | 107 091 |
| 4 | " 100 000 " " 200 000 " | 222 415 | 166 069 | - | 254 | - | 78 580 |
| 5 | " 50 000 " " 100 000 " | 103 740 | 82 645 | - | 7 | - | 28 365 |
| 6 | " weniger als 50 000 " | 10 543 | 9 003 | - | - | - | 2 196 |
| 7 | Kreisangehörige Gemeinden und Ämter sowie Kreise | 1 716 969 | 1 438 289 | 20 606 | 1 110 204 | 1 110 172 | 1 470 648 |
| | davon | | | | | | |
| 8 | Amtsfreie Gemeinden | 969 575 | 853 510 | 17 107 | 12 | - | 715 533 |
| | davon | | | | | | |
| 9 | mit 50 000 und mehr Einwohnern . | 157 904 | 135 809 | 119 | - | - | 143 155 |
| 10 | " 20 000 bis unter 50 000 Einw. | 394 591 | 348 333 | 1 166 | 12 | - | 327 632 |
| 11 | " 10 000 " " 20 000 " | 269 100 | 240 480 | 6 814 | - | - | 166 278 |
| 12 | " 5 000 " " 10 000 " | 121 486 | 106 431 | 6 533 | - | - | 65 205 |
| 13 | " 3 000 " " 5 000 " | 19 477 | 16 786 | 1 569 | - | - | 9 856 |
| 14 | " 2 000 " " 3 000 " | 5 675 | 4 438 | 906 | - | - | 2 725 |
| 15 | " 1 000 " " 2 000 " | 1 134 | 1 043 | - | - | - | 557 |
| 16 | " weniger als 1 000 " | 208 | 190 | - | - | - | 125 |
| 17 | Amtsangehörige Gemeinden und Ämter | 320 450 | 289 280 | 3 499 | 196 586 | 196 566 | 394 729 |
| | davon | | | | | | |
| 18 | mit 50 000 und mehr Einwohnern . | - | - | - | - | - | 24 301 |
| 19 | " 20 000 bis unter 50 000 Einw. | 18 502 | 18 502 | - | - | - | 34 628 |
| 20 | " 10 000 " " 20 000 " | 35 345 | 35 115 | 230 | - | - | 49 984 |
| 21 | " 5 000 " " 10 000 " | 57 829 | 57 077 | 752 | - | - | 86 004 |
| 22 | " 3 000 " " 5 000 " | 56 939 | 56 801 | 138 | - | - | 73 166 |
| 23 | " 2 000 " " 3 000 " | 39 422 | 39 171 | 251 | - | - | 45 873 |
| 24 | " 1 000 " " 2 000 " | 50 794 | 50 250 | 544 | - | - | 50 164 |
| 25 | " weniger als 1 000 " | 33 948 | 32 364 | 1 584 | - | - | 30 609 |
| 26 | Ämter | 27 671 | - | - | 196 586 | 196 566 | - |
| 27 | Kreise | 426 944 | 295 499 | - | 913 606 | 913 606 | 360 386 |
| 28 | Landschaftsverbände | 262 547 | 262 547 | - | 677 285 | 677 285 | - |
| 29 | Siedlungsverband Ruhrkohlenbezirk . . | - | - | - | 25 922 | - | - |
| 30 | Insgesamt | 2 880 813 | 2 323 211 | 29 684 | 1 813 672 | 1 787 457 | 1 813 699 |

Anmerkungen S. 25

Einnahmen bzw. Mehrausgaben der Gemeinden (nach Größenklassen) und der Gemeindeverbände

DM -

| Allgemeine Deckungsmittel | | | | | | | | | | | | | Lfd. Nr. |
|------------------------------------------|----------------------------------------------------------|------------------|-----------------|--------------------------------------|-------------|------------------|---------------------------|-----------------------|---------------------------------------|-----------------|---------------------------------------|----|-------------|
| Umlagen | | | | Steuern und steuerähnliche Einnahmen | | | | | | | | | |
| Ausgaben | | | | zusammen | darunter | | | | | | | | |
| darunter | | | | | Grundsteuer | | Gewerbesteuer nach 11) | | Ge- meinde- getränke- steuer | Kino- steuer | Übrige Vergnü- gungs- steuer | | |
| Land- schafts- verbände- umlage | Sied- lungs- verband Ruhr- kohlen- bezirk | Kreis- umlage | Amts- umlage | | A | B ¹⁰⁾ | Ertrag und Kapital | der Lohn- summe | | | | | |
| 323 660 | 19 230 | - | - | 3 534 571 | 2 370 | 375 772 | 1 743 534 | 755 680 | 4 | - | 27 919 | 1 | |
| 120 311 | 6 508 | - | - | 1 432 230 | 705 | 152 640 | 707 474 | 354 905 | - | - | 11 752 | 2 | |
| 99 495 | 7 596 | - | - | 1 067 231 | 707 | 112 441 | 526 389 | 202 493 | 2 | - | 8 238 | 3 | |
| 76 011 | 2 408 | - | - | 784 021 | 738 | 84 938 | 406 153 | 139 317 | 2 | - | 5 621 | 4 | |
| 25 647 | 2 718 | - | - | 232 230 | 210 | 23 981 | 93 790 | 54 162 | - | - | 2 206 | 5 | |
| 2 196 | - | - | - | 18 859 | 10 | 1 772 | 9 728 | 5 203 | - | - | 102 | 6 | |
| 353 694 | 6 692 | 913 684 | 196 578 | 2 721 818 | 31 779 | 268 166 | 1 580 657 | 309 046 | 2 | 8 | 17 578 | 7 | |
| - | - | 715 533 | - | 2 144 055 | 19 655 | 219 562 | 1 263 739 | 273 310 | - | 5 | 14 100 | 8 | |
| - | - | 143 155 | - | 512 261 | 1 740 | 52 031 | 271 814 | 99 168 | - | - | 3 669 | 9 | |
| - | - | 327 632 | - | 1 034 575 | 6 363 | 105 672 | 618 784 | 139 490 | - | 1 | 6 019 | 10 | |
| - | - | 166 278 | - | 427 775 | 5 947 | 44 188 | 268 010 | 31 459 | - | 1 | 3 047 | 11 | |
| - | - | 65 205 | - | 145 861 | 4 700 | 14 618 | 91 588 | 3 193 | - | - | 1 070 | 12 | |
| - | - | 9 856 | - | 16 799 | 689 | 1 927 | 10 119 | - | - | 3 | 230 | 13 | |
| - | - | 2 725 | - | 5 448 | 159 | 990 | 2 743 | - | - | - | 52 | 14 | |
| - | - | 557 | - | 1 037 | 36 | 103 | 542 | - | - | - | 11 | 15 | |
| - | - | 125 | - | 299 | 21 | 33 | 139 | - | - | - | 2 | 16 | |
| - | - | 198 151 | 196 578 | 490 089 | 12 124 | 48 604 | 316 918 | 35 736 | 2 | 3 | 3 445 | 17 | |
| - | - | 10 214 | 14 087 | 37 441 | 33 | 2 975 | 27 207 | 11 198 | - | - | 335 | 18 | |
| - | - | 15 176 | 19 452 | 50 580 | 279 | 5 167 | 28 152 | 10 037 | - | - | 318 | 19 | |
| - | - | 23 350 | 26 634 | 65 495 | 482 | 6 915 | 42 845 | 6 478 | - | - | 508 | 20 | |
| - | - | 44 169 | 41 835 | 118 131 | 1 922 | 12 240 | 83 800 | 5 745 | - | - | 692 | 21 | |
| - | - | 36 719 | 36 447 | 85 337 | 2 328 | 8 776 | 55 905 | 1 790 | - | - | 541 | 22 | |
| - | - | 24 648 | 21 225 | 54 532 | 1 847 | 5 485 | 35 302 | 75 | - | - | 368 | 23 | |
| - | - | 26 898 | 23 266 | 49 394 | 2 683 | 4 654 | 27 952 | 213 | - | - | 424 | 24 | |
| - | - | 16 977 | 13 632 | 29 179 | 2 550 | 2 392 | 15 755 | 200 | 2 | 3 | 259 | 25 | |
| - | - | - | - | - | - | - | - | - | - | - | - | 26 | |
| 353 694 | 6 692 | - | - | 87 674 | - | - | - | - | - | - | 33 | 27 | |
| - | - | - | - | - | - | - | - | - | - | - | - | 28 | |
| - | - | - | - | - | - | - | - | - | - | - | - | 29 | |
| 677 354 | 25 922 | 913 684 | 196 578 | 6 256 389 | 34 149 | 643 938 | 3 324 191 | 1 064 726 | 6 | 8 | 45 497 | 30 | |

noch: 3.4 Allgemeine Deckungsmittel nach Arten, Rücklagen für den Gesamthaushalt und Mehrrein

- 1 000

| Lfd. Nr. | Größenklasse Gemeindeverband | noch: Allgemeine | | | | | |
|------------------------------------|---------------------------------------------------------------|------------------------------------------|-----------------------|-------------------------------------------------|--------------------------|---------|----------|
| | | Erträge der wirtschaftlichen Unternehmen | | | | | |
| | | zusammen | darunter | | | | |
| Elektrizi- tätss- versorgung | Gas- versorgung | | Wasser- versorgung | Kombinierte Ver- sorgungs- unternehmen | Verkehrs- unternehmen | | |
| 1 | Kreisfreie Städte | 172 898 | 90 602 | 581 | 7 555 | 89 833 | - 56 550 |
| | davon | | | | | | |
| 2 | mit 500 000 und mehr Einwohnern . . | 39 919 | 54 406 | 132 | 509 | 14 314 | - 45 507 |
| 3 | " 200 000 bis unter 500 000 Einw. | 57 352 | 16 286 | 196 | 2 735 | 44 245 | - 9 515 |
| 4 | " 100 000 " " 200 000 " | 52 143 | 14 124 | 130 | 2 730 | 19 721 | - 1 003 |
| 5 | " 50 000 " " 100 000 " | 22 803 | 5 786 | 123 | 1 581 | 10 872 | - 525 |
| 6 | " weniger als 50 000 " | 681 | - | - | - | 681 | - |
| 7 | Kreisangehörige Gemeinden und Ämter sowie Kreise | 187 250 | 109 083 | 1 643 | 15 364 | 54 079 | - 9 554 |
| | davon | | | | | | |
| 8 | Ämterfreie Gemeinden | 123 300 | 65 970 | 963 | 7 343 | 46 149 | - 399 |
| | davon | | | | | | |
| 9 | mit 50 000 und mehr Einwohnern . | 34 672 | 12 874 | 164 | 698 | 17 787 | 24 |
| 10 | " 20 000 bis unter 50 000 Einw. | 58 863 | 32 070 | 516 | 2 666 | 24 295 | - 391 |
| 11 | " 10 000 " " 20 000 " | 21 709 | 14 666 | 265 | 2 372 | 3 849 | - 33 |
| 12 | " 5 000 " " 10 000 " | 6 738 | 5 664 | 18 | 1 248 | 163 | 1 |
| 13 | " 3 000 " " 5 000 " | 918 | 696 | - | 214 | 55 | - |
| 14 | " 2 000 " " 3 000 " | 335 | - | - | 135 | - | - |
| 15 | " 1 000 " " 2 000 " | 60 | - | - | 10 | - | - |
| 16 | " weniger als 1 000 " | 5 | - | - | - | - | - |
| 17 | Ämterangehörige Gemeinden und Ämter davon | 33 398 | 11 288 | 128 | 7 268 | 2 532 | - 41 |
| | davon | | | | | | |
| 18 | mit 50 000 und mehr Einwohnern . | 1 274 | - 29 | - | 231 | 1 075 | - |
| 19 | " 20 000 bis unter 50 000 Einw. | 2 436 | 2 130 | 13 | 146 | 267 | 95 |
| 20 | " 10 000 " " 20 000 " | 4 197 | 2 233 | 44 | 747 | 637 | - |
| 21 | " 5 000 " " 10 000 " | 5 605 | 4 077 | 66 | 1 058 | 300 | - 60 |
| 22 | " 3 000 " " 5 000 " | 3 859 | 2 849 | 5 | 289 | 193 | - 74 |
| 23 | " 2 000 " " 3 000 " | 3 650 | - | - | 689 | - | - |
| 24 | " 1 000 " " 2 000 " | 6 487 | - | - | 1 304 | - | - |
| 25 | " weniger als 1 000 " | 3 638 | - | - | 647 | - | - |
| 26 | Ämter | 2 252 | 28 | - | 2 157 | 60 | - 2 |
| 27 | Kreise | 30 552 | 31 825 | 552 | 753 | 5 398 | - 9 114 |
| 28 | Landschaftsverbände | 10 075 | 3 913 | 413 | - | - | - 91 |
| 29 | Siedlungsverband Ruhrkohlenbezirk . . | - | - | - | - | - | - |
| 30 | Insgesamt | 370 223 | 203 598 | 2 637 | 22 919 | 143 912 | - 66 195 |

nahmen bzw. Mehrausgaben der Gemeinden (nach Größenklassen) und der Gemeindeverbände

DM-

| Deckungsmittel | | | | Erträge des | | | Rücklagen für den Gesamt- haushalt ¹³⁾ (Saldo) | Mehreinnahmen bzw. Mehrausgaben | | | | Lfd. Nr. |
|---------------------------------------------------------------------|---------------------------------------------------|-------------------------------------------------------------------------|------------------|-----------------------|---------------------|-----------|-----------------------------------------------------------------------|---------------------------------|-------------------|---------------------------|-------------------|-------------|
| Kombinierte Ver- sorgungs- und Verkehrs- unternehmen | Unter- nehmen der Verkehrs- förderung | Land- und forst- wirt- schaft- liche Unter- nehmen | Kur- betriebe | allgemeinen | | insgesamt | | Gesamthaushalt | | darunter a.o. Rechnung | | |
| | | | | Kapital- vermögens | Grund- vermögens | | | Mehr- ein- nahmen | Mehr- ausgaben | Mehr- ein- nahmen | Mehr- ausgaben | |
| 50 296 | - 6 647 | - 4 080 | - 293 | 14 532 | - 76 583 | 4 203 925 | - 19 007 | 195 049 | 251 011 | 185 927 | 46 510 | 1 |
| 20 782 | - 3 814 | - 1 598 | - 91 | 4 652 | - 32 203 | 1 572 720 | - 8 611 | 49 811 | 118 217 | 49 807 | 7 106 | 2 |
| 5 136 | - 1 955 | - 734 | - | 1 761 | - 19 455 | 1 309 456 | - 9 303 | 73 958 | 73 930 | 72 796 | 21 885 | 3 |
| 19 497 | - 864 | - 1 835 | - 202 | 6 760 | - 17 954 | 969 059 | - 1 382 | 49 364 | 47 275 | 44 615 | 14 747 | 4 |
| 4 881 | - 14 | 87 | - | 1 067 | - 5 862 | 325 620 | 289 | 21 275 | 11 024 | 18 068 | 2 772 | 5 |
| - | - | - | - | 292 | - 1 109 | 27 070 | - | 641 | 565 | 641 | - | 6 |
| 6 356 | - 825 | 6 340 | - 580 | 10 934 | - 29 663 | 4 246 864 | - 12 760 | 462 025 | 425 531 | 345 824 | 215 141 | 7 |
| 4 554 | - 760 | - 628 | - 380 | 6 337 | - 30 378 | 2 497 368 | - 2 310 | 288 396 | 255 370 | 215 807 | 143 462 | 8 |
| 4 178 | - 461 | - 719 | - | 558 | - 9 737 | 552 503 | - 1 893 | 62 220 | 30 680 | 46 280 | 18 685 | 9 |
| 289 | - 175 | - 319 | - 13 | 3 699 | - 19 585 | 1 144 523 | 916 | 112 207 | 110 819 | 87 433 | 66 470 | 10 |
| 86 | - 20 | 573 | - 295 | 2 169 | - 3 837 | 550 638 | - 859 | 74 340 | 73 584 | 54 022 | 37 730 | 11 |
| 1 | - 37 | - 351 | - | 219 | 2 857 | 211 956 | - 483 | 30 265 | 29 184 | 20 715 | 15 963 | 12 |
| - | - 67 | 91 | - 72 | 239 | - 19 | 27 080 | - 7 | 8 514 | 5 638 | 6 899 | 1 451 | 13 |
| - | - | 105 | - | 131 | - 20 | 8 844 | 1 | 313 | 5 134 | 185 | 2 945 | 14 |
| - | - | 8 | - | 106 | - 41 | 1 527 | 16 | 442 | 72 | 273 | - | 15 |
| - | - | - | - | 94 | 4 | 297 | - 1 | 95 | 259 | - | 218 | 16 |
| 10 | - 65 | 7 055 | - 189 | 3 342 | 2 651 | 651 787 | - 4 823 | 130 863 | 115 893 | 94 045 | 53 842 | 17 |
| - | - 3 | - | - | - | - 1 425 | 12 989 | - 1 050 | - | 11 146 | - | 58 | 18 |
| - | - | 215 | - | 145 | - 947 | 36 088 | - 589 | 6 782 | 3 457 | 6 065 | 1 759 | 19 |
| - | 24 | 512 | - | 1 113 | 1 092 | 57 258 | - 5 | 12 824 | 6 318 | 9 003 | 2 849 | 20 |
| - | - 32 | 380 | - 189 | 416 | - 17 | 95 960 | - 797 | 28 184 | 23 079 | 23 385 | 11 079 | 21 |
| - | - 53 | 648 | - | 795 | 2 120 | 75 888 | - 1 045 | 25 393 | 18 041 | 20 343 | 7 554 | 22 |
| - | - | 1 079 | - | 250 | 1 478 | 53 459 | - 329 | 14 889 | 13 691 | 10 467 | 7 253 | 23 |
| - | - | 3 075 | - | 340 | 1 223 | 58 074 | - 541 | 16 109 | 17 453 | 10 807 | 9 916 | 24 |
| - | - | 1 576 | - | 48 | 1 016 | 37 216 | - 418 | 10 916 | 11 548 | 7 059 | 5 335 | 25 |
| 10 | - 1 | - | - | 235 | - 1 889 | 224 855 | - 49 | 15 766 | 11 160 | 6 916 | 8 039 | 26 |
| 1 792 | - | 87 | - 11 | 1 255 | - 1 936 | 1 097 709 | - 5 627 | 42 766 | 54 268 | 35 972 | 17 837 | 27 |
| - | - | - | - | 562 | - 735 | 949 734 | 580 | 40 114 | 7 259 | 23 208 | - | 28 |
| - | - | - | - | - | 127 | 26 049 | 69 | 5 413 | - | - | - | 29 |
| 56 652 | - 7 472 | 2 260 | - 873 | 26 028 | - 106 854 | 9 426 572 | - 31 118 | 702 601 | 683 801 | 554 959 | 261 651 | 30 |

noch: 3.4 Allgemeine Deckungsmittel nach Arten, Rücklagen für den Gesamthaushalt und Mehrein
- DM je

| Lfd. Nr. | Größenklasse ----- Gemeindeverband | Allgemeine Finanzausweisungen | | | Allgemeine | | |
|-------------|---------------------------------------------------------------|-------------------------------|--------------------------------|----------------------------------------------------------------|------------|-----------------------------------------------------|----------|
| | | zusammen | darunter | | Einnahmen | | zusammen |
| | | | Schlüssel- zuwei- sungen | Bedarfs- zuwei- sungen aus dem Ausgleich- stock | zusammen | darunter Umlagen der Gemeinde- verbände | |
| 1 | Kreisfreie Städte | 113,85 | 78,62 | 1,15 | 0,03 | - | 43,33 |
| | davon | | | | | | |
| 2 | mit 500 000 und mehr Einwohnern . . | 89,67 | 57,02 | - | - | - | 44,61 |
| 3 | " 200 000 bis unter 500 000 Einw. | 123,56 | 80,82 | 3,62 | - | - | 42,73 |
| 4 | " 100 000 " " 200 000 " | 119,51 | 89,24 | - | 0,14 | - | 42,22 |
| 5 | " 50 000 " " 100 000 " | 157,88 | 125,77 | - | 0,01 | - | 43,17 |
| 6 | " weniger als 50 000 " | 213,65 | 182,44 | - | - | - | 44,50 |
| 7 | Kreisangehörige Gemeinden und Ämter sowie Kreise | 187,55 | 157,11 | 2,25 | 121,27 | 121,27 | 160,65 |
| | davon | | | | | | |
| 8 | Amtsfreie Gemeinden | 137,13 | 120,71 | 2,42 | 0,00 | - | 101,20 |
| | davon | | | | | | |
| 9 | mit 50 000 und mehr Einwohnern . | 113,93 | 97,99 | 0,09 | - | - | 103,29 |
| 10 | " 20 000 bis unter 50 000 Einw. | 123,74 | 109,24 | 0,37 | 0,00 | - | 102,75 |
| 11 | " 10 000 " " 20 000 " | 159,01 | 142,10 | 4,03 | - | - | 98,25 |
| 12 | " 5 000 " " 10 000 " | 179,42 | 157,18 | 9,65 | - | - | 96,30 |
| 13 | " 3 000 " " 5 000 " | 212,86 | 183,45 | 17,15 | - | - | 107,71 |
| 14 | " 2 000 " " 3 000 " | 217,06 | 169,75 | 34,65 | - | - | 104,23 |
| 15 | " 1 000 " " 2 000 " | 158,78 | 146,04 | - | - | - | 77,99 |
| 16 | " weniger als 1 000 " | 138,02 | 126,09 | - | - | - | 82,95 |
| 17 | Amtsangehörige Gemeinden und Ämter davon | 153,76 | 138,81 | 1,68 | 94,33 | 94,32 | 189,41 |
| 18 | mit 50 000 und mehr Einwohnern . | - | - | - | - | - | 315,20 |
| 19 | " 20 000 bis unter 50 000 Einw. | 114,01 | 114,01 | - | - | - | 213,39 |
| 20 | " 10 000 " " 20 000 " | 142,03 | 141,10 | 0,92 | - | - | 200,85 |
| 21 | " 5 000 " " 10 000 " | 122,57 | 120,98 | 1,59 | - | - | 182,29 |
| 22 | " 3 000 " " 5 000 " | 145,03 | 144,67 | 0,35 | - | - | 186,36 |
| 23 | " 2 000 " " 3 000 " | 150,04 | 149,09 | 0,96 | - | - | 174,60 |
| 24 | " 1 000 " " 2 000 " | 176,78 | 174,89 | 1,89 | - | - | 174,59 |
| 25 | " weniger als 1 000 " | 187,22 | 178,48 | 8,74 | - | - | 168,80 |
| 26 | Ämter | 13,28 | - | - | 94,33 | 94,32 | - |
| 27 | Kreise | 46,64 | 32,28 | - | 99,80 | 99,80 | 39,37 |
| 28 | Landschaftsverbände | 15,38 | 15,38 | - | 39,67 | 39,67 | - |
| 29 | Siedlungsverband Ruhrkohlenbezirk . . | - | - | - | 4,62 | - | - |
| 30 | Insgesamt | 168,75 | 136,09 | 1,74 | 106,24 | 104,71 | 106,24 |

Einnahmen bzw. Mehrausgaben der Gemeinden (nach Größenklassen) und der Gemeindeverbände
 Einwohner -

| Allgemeine Deckungsmittel | | | | | | | | | | | | | Lfd. Nr. |
|------------------------------------------|----------------------------------------------------------|------------------|--------|--------------------------------------|-------------|------------------|----------------------------|-----------------------|--------------------------------------------|-----------------|---------------------------------------|----|-------------|
| Umlagen | | | | Steuern und steuerähnliche Einnahmen | | | | | | | | | |
| Ausgaben | | | | zusammen | darunter | | | | | | | | |
| darunter | | | | | Grundsteuer | | Gewerbesteuer (nach 11) | | Ge- meinde- Ge- tränke- steuer | Kino- steuer | Übrige Vergnü- gungs- steuer | | |
| Land- schafts- verbands- umlage | Sied- lungs- verband Ruhr- kohlen- bezirk | Kreis- umlage | Ants- | | A | B ¹⁰⁾ | Ertrag und Kapital | der Lohn- summe | | | | | |
| 40,88 | 2,43 | - | - | 446,47 | 0,30 | 47,47 | 220,23 | 95,45 | 0,00 | - | 3,53 | 1 | |
| 42,32 | 2,29 | - | - | 503,75 | 0,25 | 53,69 | 248,83 | 124,69 | - | - | 4,13 | 2 | |
| 39,70 | 3,03 | - | - | 425,85 | 0,28 | 44,87 | 210,04 | 80,80 | 0,00 | - | 3,29 | 3 | |
| 40,84 | 1,29 | - | - | 421,29 | 0,40 | 45,64 | 218,24 | 74,86 | 0,00 | - | 3,02 | 4 | |
| 39,03 | 4,14 | - | - | 353,42 | 0,32 | 36,50 | 142,73 | 82,43 | - | - | 3,36 | 5 | |
| 44,50 | - | - | - | 382,17 | 0,20 | 35,91 | 197,13 | 105,44 | - | - | 2,07 | 6 | |
| 38,64 | 0,73 | 99,81 | 21,47 | 297,32 | 3,47 | 29,29 | 172,66 | 33,76 | 0,00 | 0,00 | 1,92 | 7 | |
| - | - | 101,20 | - | 303,24 | 2,78 | 31,05 | 178,73 | 38,66 | - | 0,00 | 1,99 | 8 | |
| - | - | 103,29 | - | 369,61 | 1,26 | 37,54 | 196,12 | 71,55 | - | - | 2,65 | 9 | |
| - | - | 102,75 | - | 324,44 | 2,00 | 33,14 | 194,05 | 43,74 | - | 0,00 | 1,89 | 10 | |
| - | - | 98,25 | - | 252,77 | 3,51 | 26,11 | 158,37 | 18,59 | - | 0,00 | 1,80 | 11 | |
| - | - | 96,30 | - | 215,41 | 6,94 | 21,59 | 135,26 | 4,72 | - | - | 1,58 | 12 | |
| - | - | 107,71 | - | 183,59 | 7,53 | 21,06 | 110,59 | - | - | 0,03 | 2,51 | 13 | |
| - | - | 104,23 | - | 208,38 | 6,08 | 37,87 | 104,91 | - | - | - | 1,99 | 14 | |
| - | - | 77,99 | - | 145,20 | 5,04 | 14,42 | 75,89 | - | - | - | 1,54 | 15 | |
| - | - | 82,95 | - | 198,41 | 13,93 | 21,90 | 92,24 | - | - | - | 1,33 | 16 | |
| - | - | 95,08 | 94,33 | 235,16 | 5,82 | 23,32 | 152,07 | 17,15 | 0,00 | 0,00 | 1,65 | 17 | |
| - | - | 132,48 | 182,72 | 485,64 | 0,42 | 38,59 | 352,90 | 145,25 | - | - | 4,35 | 18 | |
| - | - | 93,52 | 119,87 | 311,69 | 1,72 | 31,84 | 173,48 | 61,85 | - | - | 1,96 | 19 | |
| - | - | 93,83 | 107,02 | 263,18 | 1,94 | 27,79 | 172,16 | 26,03 | - | - | 2,04 | 20 | |
| - | - | 93,62 | 88,67 | 250,39 | 4,07 | 25,94 | 177,62 | 12,18 | - | - | 1,47 | 21 | |
| - | - | 93,52 | 92,83 | 217,36 | 5,93 | 22,35 | 142,39 | 4,56 | - | - | 1,38 | 22 | |
| - | - | 93,81 | 80,78 | 207,55 | 7,03 | 20,88 | 134,36 | 0,29 | - | - | 1,40 | 23 | |
| - | - | 93,62 | 80,97 | 171,91 | 9,34 | 16,20 | 97,28 | 0,74 | - | - | 1,48 | 24 | |
| - | - | 93,62 | 75,18 | 160,92 | 14,06 | 13,19 | 86,89 | 1,10 | 0,01 | 0,02 | 1,43 | 25 | |
| - | - | - | - | - | - | - | - | - | - | - | - | 26 | |
| 38,64 | 0,73 | - | - | 9,58 | - | - | - | - | - | - | 0,00 | 27 | |
| - | - | - | - | - | - | - | - | - | - | - | - | 28 | |
| - | - | - | - | - | - | - | - | - | - | - | - | 29 | |
| 39,68 | 1,52 | 53,52 | 11,52 | 366,49 | 2,00 | 37,72 | 194,72 | 62,37 | 0,00 | 0,00 | 2,67 | 30 | |

noch: 3.4 Allgemeine Deckungsmittel nach Arten, Rücklagen für den Gesamthaushalt und Mehrein
- DM je

| Lfd. Nr. | Größenklasse Gemeindeverband | noch: Allgemeine | | | | | |
|-----------------------------------|---------------------------------------------------------------|------------------------------------------|-----------------------|-------------------------------------------------|--------------------------|-------|---------|
| | | Erträge der wirtschaftlichen Unternehmen | | | | | |
| | | zusammen | darunter | | | | |
| Elektrizi- täts- versorgung | Gas- versorgung | | Wasser- versorgung | Kombinierte Ver- sorgungs- unternehmen | Verkehrs- unternehmen | | |
| 1 | Kreisfreie Städte | 21,84 | 11,44 | 0,07 | 0,95 | 11,35 | - 7,14 |
| | davon | | | | | | |
| 2 | mit 500 000 und mehr Einwohnern . . | 14,04 | 19,14 | 0,05 | 0,18 | 5,03 | - 16,01 |
| 3 | " 200 000 bis unter 500 000 Einw. | 22,88 | 6,50 | 0,08 | 1,09 | 17,65 | - 3,80 |
| 4 | " 100 000 " " 200 000 " | 28,02 | 7,59 | 0,07 | 1,47 | 10,60 | - 0,54 |
| 5 | " 50 000 " " 100 000 " | 34,70 | 8,81 | 0,19 | 2,41 | 16,55 | - 0,80 |
| 6 | " weniger als 50 000 " | 13,80 | - | - | - | 13,80 | - |
| 7 | Kreisangehörige Gemeinden und Ämter sowie Kreise | 20,45 | 11,92 | 0,18 | 1,68 | 5,91 | - 1,04 |
| | davon | | | | | | |
| 8 | Ämterfreie Gemeinden | 17,44 | 9,33 | 0,14 | 1,04 | 6,53 | - 0,06 |
| | davon | | | | | | |
| 9 | mit 50 000 und mehr Einwohnern . | 25,02 | 9,29 | 0,12 | 0,50 | 12,83 | 0,02 |
| 10 | " 20 000 bis unter 50 000 Einw. | 18,46 | 10,06 | 0,16 | 0,84 | 7,62 | - 0,12 |
| 11 | " 10 000 " " 20 000 " | 12,83 | 8,67 | 0,16 | 1,40 | 2,27 | - 0,02 |
| 12 | " 5 000 " " 10 000 " | 9,95 | 8,36 | 0,03 | 1,84 | 0,24 | 0,00 |
| 13 | " 3 000 " " 5 000 " | 10,03 | 7,61 | - | 2,34 | 0,60 | - |
| 14 | " 2 000 " " 3 000 " | 12,81 | - | - | 5,16 | - | - |
| 15 | " 1 000 " " 2 000 " | 8,40 | - | - | 1,40 | - | - |
| 16 | " weniger als 1 000 " | 3,32 | - | - | - | - | - |
| 17 | Anteugehörige Gemeinden und Ämter davon | 16,03 | 5,42 | 0,06 | 3,49 | 1,21 | - 0,02 |
| 18 | mit 50 000 und mehr Einwohnern . | 16,52 | - 0,38 | - | 3,00 | 13,94 | - |
| 19 | " 20 000 bis unter 50 000 Einw. | 15,01 | 13,13 | 0,08 | 0,90 | 1,65 | 0,59 |
| 20 | " 10 000 " " 20 000 " | 16,86 | 8,97 | 0,18 | 3,00 | 2,56 | - |
| 21 | " 5 000 " " 10 000 " | 11,88 | 8,64 | 0,14 | 2,24 | 0,64 | - 0,13 |
| 22 | " 3 000 " " 5 000 " | 9,83 | 7,26 | 0,01 | 0,74 | 0,49 | - 0,19 |
| 23 | " 2 000 " " 3 000 " | 13,89 | - | - | 2,62 | - | - |
| 24 | " 1 000 " " 2 000 " | 22,58 | - | - | 4,54 | - | - |
| 25 | " weniger als 1 000 " | 20,06 | - | - | 3,57 | - | - |
| 26 | Ämter | 1,08 | 0,01 | - | 1,04 | 0,03 | - 0,00 |
| 27 | Kreise | 3,34 | 3,48 | 0,06 | 0,08 | 0,59 | - 1,00 |
| 28 | Landschaftsverbände | 0,59 | 0,23 | 0,02 | - | - | - 0,01 |
| 29 | Siedlungsverband Ruhrkohlenbezirk . . | - | - | - | - | - | - |
| 30 | Insgesamt | 21,69 | 11,93 | 0,15 | 1,34 | 8,43 | - 3,88 |

nahmen bzw. Mehrausgaben der Gemeinden (nach Größenklassen) und der Gemeindeverbände
 Einwohner -

| Deckungsmittel | | | | Erträge des | | insgesamt | Rücklagen für den Gesamthaushalt ¹³⁾ (Saldo) | Mehreinnahmen bzw. Mehrausgaben | | | | Lfd. Nr. |
|--------------------------------------------------|-----------------------------------|--------------------------------------------|-------------|-----------------------|---------|-----------|---------------------------------------------------------|---------------------------------|--------------|------------------------|--------------|----------|
| Kombinierte Versorgungs- und Verkehrsunternehmen | Unternehmen der Verkehrsförderung | Land- und forstwirtschaftliche Unternehmen | Kurbetriebe | allgemeinen Vermögens | | | | Gesamthaushalt | | darunter a.o. Rechnung | | |
| | | | | Kapital- | Grund- | | | Mehreinnahmen | Mehrausgaben | Mehreinnahmen | Mehrausgaben | |
| 6,35 | - 0,84 | - 0,52 | - 0,04 | 1,84 | - 9,67 | 531,02 | - 2,40 | 24,64 | 31,71 | 23,49 | 5,87 | 1 |
| 7,31 | - 1,34 | - 0,56 | - 0,03 | 1,64 | - 11,33 | 553,16 | - 3,03 | 17,52 | 41,58 | 17,52 | 2,50 | 2 |
| 2,05 | - 0,78 | - 0,29 | - | 0,70 | - 7,76 | 582,50 | - 3,71 | 29,51 | 29,50 | 29,05 | 8,73 | 3 |
| 10,48 | - 0,46 | - 0,99 | - 0,11 | 3,63 | - 9,65 | 520,72 | - 0,74 | 26,53 | 25,40 | 23,97 | 7,92 | 4 |
| 7,43 | - 0,02 | 0,13 | - | 1,62 | - 8,92 | 495,54 | 0,44 | 32,38 | 16,78 | 27,50 | 4,22 | 5 |
| - | - | - | - | 5,92 | - 22,47 | 548,56 | - | 12,99 | 11,45 | 12,99 | - | 6 |
| 0,69 | - 0,09 | 0,69 | - 0,06 | 1,19 | - 3,24 | 463,91 | - 1,39 | 50,47 | 46,48 | 37,78 | 23,50 | 7 |
| 0,64 | - 0,11 | - 0,09 | - 0,05 | 0,90 | - 4,30 | 353,21 | - 0,33 | 40,79 | 36,12 | 30,52 | 20,29 | 8 |
| 3,01 | - 0,33 | - 0,52 | - | 0,40 | - 7,03 | 398,64 | - 1,37 | 44,89 | 22,14 | 33,39 | 13,48 | 9 |
| 0,09 | - 0,05 | - 0,10 | - 0,00 | 1,16 | - 6,14 | 358,92 | 0,29 | 35,19 | 34,75 | 27,42 | 20,85 | 10 |
| 0,05 | - 0,01 | 0,34 | - 0,17 | 1,28 | - 2,27 | 325,37 | - 0,51 | 43,93 | 43,48 | 31,92 | 22,29 | 11 |
| 0,00 | - 0,05 | - 0,52 | - | 0,32 | 4,22 | 313,02 | - 0,71 | 44,70 | 43,10 | 30,59 | 23,57 | 12 |
| - | - 0,73 | 0,99 | - 0,79 | - 2,61 | - 0,21 | 295,95 | - 0,08 | 93,05 | 61,62 | 75,40 | 15,86 | 13 |
| - | - | 4,02 | - | 5,01 | - 0,76 | 338,27 | 0,04 | 11,97 | 196,37 | 7,08 | 112,64 | 14 |
| - | - | - 1,12 | - | - 14,84 | - 5,74 | 213,81 | 2,24 | 61,89 | 10,08 | 38,22 | - | 15 |
| - | - | - | - | - 62,38 | 2,65 | 197,08 | - 0,66 | 63,04 | 171,86 | - | 144,66 | 16 |
| 0,00 | - 0,03 | 3,39 | - 0,09 | 1,60 | 1,27 | 312,75 | - 2,31 | 62,79 | 55,61 | 45,13 | 25,84 | 17 |
| - | - 0,04 | - | - | - | - 18,48 | 168,48 | - 13,62 | - | 144,57 | - | 0,75 | 18 |
| - | - | - 1,32 | - | 0,89 | - 5,84 | 222,39 | - 3,63 | 41,79 | 21,30 | 37,37 | 10,84 | 19 |
| - | 0,10 | 2,06 | - | 4,47 | 4,39 | 230,08 | - 0,02 | 51,53 | 25,39 | 36,18 | 11,45 | 20 |
| - | - 0,07 | 0,81 | - 0,40 | 0,88 | - 0,04 | 203,40 | - 1,69 | 59,74 | 48,92 | 49,57 | 23,48 | 21 |
| - | - 0,13 | 1,65 | - | 2,02 | 5,40 | 193,29 | - 2,66 | 64,68 | 45,95 | 51,81 | 19,24 | 22 |
| - | - | 4,11 | - | 0,95 | 5,63 | 203,47 | - 1,25 | 56,67 | 52,11 | 39,84 | 27,61 | 23 |
| - | - | 10,70 | - | 1,18 | 4,26 | 202,12 | - 1,88 | 56,07 | 60,74 | 37,61 | 34,51 | 24 |
| - | - | 8,69 | - | 0,26 | 5,60 | 205,24 | - 2,31 | 60,20 | 63,68 | 38,93 | 29,42 | 25 |
| 0,00 | - 0,00 | - | - | 0,11 | - 0,91 | 107,89 | - 0,02 | 7,57 | 5,36 | 3,32 | 3,86 | 26 |
| 0,20 | - | - 0,01 | - 0,00 | 0,14 | - 0,21 | 119,91 | - 0,61 | 4,67 | 5,93 | 3,93 | 1,95 | 27 |
| - | - | - | - | 0,03 | - 0,04 | 55,63 | 0,03 | 2,35 | 0,43 | 1,36 | - | 28 |
| - | - | - | - | - | 0,02 | 4,64 | 0,01 | 0,96 | - | - | - | 29 |
| 3,32 | - 0,44 | 0,13 | - 0,05 | 1,52 | - 6,26 | 552,19 | - 1,82 | 41,16 | 40,06 | 32,51 | 15,33 | 30 |

3.5.1 Personalausgaben nach Arten und Personal am 2.10.1971 der

| Lfd. Nr. | Größenklasse Gemeindeverband | Personal | | | | | | |
|-------------|---------------------------------------------------------------|------------------------------|-----------|-----------------------------------|------------------------------------------------------------------|------------------|------------|------------------|
| | | Kämmereiverwaltungen | | | | | Versorgung | |
| | | Beamte und Angestellte | Arbeiter | Sonstige Personal- ausgaben | Aktivitätsbezüge und sonstige Personalausgaben zusammen | | | |
| | | 1 000 DM | | | | % ¹⁵⁾ | 1 000 DM | % ¹⁵⁾ |
| 1 | Kreisfreie Städte | 1 754 189 | 868 929 | 63 403 | 2 686 521 | 87,0 | 401 064 | 13,0 |
| | davon | | | | | | | |
| 2 | mit 500 000 und mehr Einwohnern . . | 681 364 | 338 014 | 32 356 | 1 051 734 | 85,4 | 180 412 | 14,6 |
| 3 | " 200 000 bis unter 500 000 Einw. | 552 713 | 266 120 | 18 015 | 836 848 | 87,2 | 122 849 | 12,8 |
| 4 | " 100 000 " " 200 000 " | 397 313 | 200 002 | 9 661 | 606 976 | 89,0 | 75 289 | 11,0 |
| 5 | " 50 000 " " 100 000 " | 114 773 | 60 640 | 2 971 | 178 384 | 89,5 | 20 994 | 10,5 |
| 6 | " weniger als 50 000 " | 8 026 | 4 153 | 400 | 12 579 | 89,2 | 1 520 | 10,8 |
| 7 | Kreisangehörige Gemeinden und Ämter sowie Kreise | 1 481 089 | 598 826 | 49 985 | 2 129 900 | 91,2 | 185 366 | 8,0 |
| | davon | | | | | | | |
| 8 | Amtsfreie Gemeinden | 742 070 | 427 940 | 26 801 | 1 196 811 | 91,2 | 116 068 | 8,8 |
| | davon | | | | | | | |
| 9 | mit 50 000 und mehr Einwohnern . | 184 679 | 101 380 | 4 977 | 291 036 | 90,5 | 30 567 | 9,5 |
| 10 | " 20 000 bis unter 50 000 Einw. | 348 246 | 204 670 | 14 053 | 566 969 | 91,3 | 53 974 | 8,7 |
| 11 | " 10 000 " " 20 000 " | 150 271 | 87 220 | 5 181 | 242 672 | 91,6 | 22 147 | 8,4 |
| 12 | " 5 000 " " 10 000 " | 49 107 | 28 598 | 2 137 | 79 842 | 91,2 | 7 732 | 8,8 |
| 13 | " 3 000 " " 5 000 " | 7 369 | 4 494 | 317 | 12 180 | 90,7 | 1 256 | 9,3 |
| 14 | " 2 000 " " 3 000 " | 2 264 | 1 354 | 87 | 3 705 | 91,3 | 352 | 8,7 |
| 15 | " 1 000 " " 2 000 " | 134 | 200 | 43 | 377 | 90,4 | 40 | 9,6 |
| 16 | " weniger als 1 000 " | - | 24 | 6 | 30 | 100,0 | - | - |
| 17 | Amtsangehörige Gemeinden und Ämter davon | 172 758 | 92 753 | 8 881 | 274 392 | 92,5 | 22 151 | 7,5 |
| | davon | | | | | | | |
| 18 | mit 50 000 und mehr Einwohnern . | 10 891 | 9 162 | 540 | 20 593 | 98,7 | 276 | 1,3 |
| 19 | " 20 000 bis unter 50 000 Einw. | 5 955 | 10 593 | 331 | 16 879 | 97,7 | 398 | 2,3 |
| 20 | " 10 000 " " 20 000 " | 3 157 | 12 113 | 514 | 15 784 | 97,4 | 420 | 2,6 |
| 21 | " 5 000 " " 10 000 " | 4 416 | 17 203 | 1 125 | 22 744 | 98,5 | 345 | 1,5 |
| 22 | " 3 000 " " 5 000 " | 1 450 | 11 808 | 1 165 | 14 423 | 99,2 | 119 | 0,8 |
| 23 | " 2 000 " " 3 000 " | 517 | 6 859 | 924 | 8 300 | 99,2 | 70 | 0,8 |
| 24 | " 1 000 " " 2 000 " | 1 017 | 7 323 | 1 218 | 9 558 | 99,4 | 59 | 0,6 |
| 25 | " weniger als 1 000 " | 463 | 2 621 | 1 007 | 4 091 | 99,6 | 15 | 0,4 |
| 26 | Ämter | 144 892 | 15 071 | 2 057 | 162 020 | 88,8 | 20 449 | 11,2 |
| 27 | Kreise | 566 261 | 78 133 | 14 303 | 658 697 | 93,3 | 47 147 | 6,7 |
| 28 | Landschaftsverbände | 429 815 | 100 790 | 3 851 | 534 456 | 92,0 | 46 250 | 8,0 |
| 29 | Siedlungsverband Ruhrkohlenbezirk . . | 5 913 | 347 | - | 6 260 | 85,0 | 1 109 | 15,0 |
| 30 | Insgesamt | 3 671 006 | 1 568 892 | 117 239 | 5 357 137 | 89,4 | 633 789 | 10,6 |

Übersichten

Gemeinden (nach Größenklassen) und der Gemeindeverbände

| ausgaben | | Personal am 2.10.1971 | | | | | | | | Lfd. Nr. |
|-----------|------------------|-----------------------------------|-------------------------------------|-----------|------------------------------|----------|----------------------------------------|----------|----|-------------|
| zusammen | | Allgemeines Grund- vermögen | Wirtschaft- liche Unternehmen | insgesamt | Beamte und Angestellte | Arbeiter | Beamte und Angestellte | Arbeiter | | |
| | | | | | der Kämmereiverwaltungen | | der wirtschaftlichen Unternehmen | | | |
| 1 000 DM | % ¹⁶⁾ | 1 000 DM | | Anzahl | | | | | | |
| 3 087 585 | 30,4 | 30 560 | 10 236 | 3 128 381 | 76 850 | 36 450 | 3 811 | 8 217 | 1 | |
| 1 232 146 | 29,8 | 10 737 | 5 205 | 1 248 088 | 30 982 | 14 452 | 1 657 | 3 203 | 2 | |
| 959 697 | 31,8 | 9 906 | 1 879 | 971 482 | 22 863 | 11 103 | 957 | 1 939 | 3 | |
| 682 265 | 30,0 | 7 233 | 2 846 | 692 344 | 17 540 | 8 304 | 881 | 2 511 | 4 | |
| 199 378 | 30,6 | 2 448 | 306 | 202 132 | 5 102 | 2 436 | 316 | 564 | 5 | |
| 14 099 | 21,4 | 236 | - | 14 335 | 364 | 155 | - | - | 6 | |
| 2 315 266 | 24,2 | 20 494 | 26 036 | 2 361 796 | 64 503 | 24 367 | 2 779 | 3 320 | 7 | |
| 1 312 879 | 22,9 | 18 446 | 14 952 | 1 346 277 | 32 716 | 17 270 | 2 323 | 2 772 | 8 | |
| 321 603 | 24,9 | 5 403 | 1 204 | 328 210 | 7 899 | 3 988 | 876 | 957 | 9 | |
| 620 943 | 24,0 | 9 696 | 3 923 | 634 562 | 15 308 | 8 082 | 985 | 1 136 | 10 | |
| 264 819 | 20,6 | 2 839 | 5 036 | 272 694 | 6 773 | 3 634 | 379 | 474 | 11 | |
| 87 574 | 18,6 | 371 | 2 994 | 90 939 | 2 266 | 1 283 | 64 | 155 | 12 | |
| 13 436 | 17,4 | 119 | 1 450 | 15 005 | 355 | 203 | 15 | 43 | 13 | |
| 4 057 | 15,8 | 18 | 145 | 4 220 | 111 | 69 | 3 | 1 | 14 | |
| 417 | 15,0 | - | 200 | 617 | 4 | 10 | 1 | 6 | 15 | |
| 30 | 2,4 | - | - | 30 | - | 1 | - | - | 16 | |
| 296 543 | 19,6 | 1 774 | 10 242 | 308 559 | 7 389 | 3 819 | 129 | 314 | 17 | |
| 20 869 | 29,7 | - | 30 | 20 899 | 399 | 427 | - | - | 18 | |
| 17 277 | 17,2 | 85 | 289 | 17 651 | 131 | 366 | 28 | 31 | 19 | |
| 16 204 | 10,7 | 61 | 1 384 | 17 649 | 151 | 441 | 21 | 57 | 20 | |
| 23 089 | 8,0 | 117 | 1 664 | 24 870 | 172 | 721 | 20 | 50 | 21 | |
| 14 542 | 7,1 | 24 | 1 297 | 15 863 | 74 | 486 | 14 | 29 | 22 | |
| 8 370 | 6,6 | 36 | 874 | 9 280 | 34 | 321 | 7 | 24 | 23 | |
| 9 617 | 6,5 | 14 | 3 216 | 12 847 | 63 | 389 | 18 | 86 | 24 | |
| 4 106 | 4,4 | 19 | 1 216 | 5 341 | 46 | 144 | 2 | 17 | 25 | |
| 182 469 | 55,6 | 1 418 | 272 | 184 159 | 6 319 | 524 | 19 | 20 | 26 | |
| 705 844 | 30,6 | 274 | 842 | 706 960 | 24 398 | 3 278 | 327 | 234 | 27 | |
| 580 706 | 23,1 | 1 096 | 9 466 | 591 268 | 17 356 | 5 461 | - | - | 28 | |
| 7 369 | 22,1 | 45 | - | 7 414 | 220 | 15 | - | - | 29 | |
| 5 990 926 | 26,9 | 52 195 | 45 738 | 6 088 859 | 158 929 | 66 293 | 6 590 | 11 537 | 30 | |

3. Kommunale
noch: 3.5 Sonder
noch: 3.5.1 Personalausgaben nach Arten der Gemeinden
- DM je

| Lfd. Nr. | Größenklasse Gemeindeverband | Kämmereiverwaltungen | | | |
|-------------|---------------------------------------------------------------|-------------------------------|----------|-----------------------------------|------------------------------------------------------------------------|
| | | Beamate und Angestellte | Arbeiter | Sonstige Personal- ausgaben | Aktivitätsbestige und sonstige Personal- ausgaben zusammen |
| | | | | | |
| 1 | Kreisfreie StMkte | 221,58 | 109,76 | 8,01 | 339,35 |
| | davon | | | | |
| 2 | mit 500 000 und mehr Einwohnern | 239,65 | 118,89 | 11,38 | 369,92 |
| 3 | " 200 000 bis unter 500 000 Einwohnern . . . | 220,54 | 106,19 | 7,19 | 333,92 |
| 4 | " 100 000 " " 200 000 " . . . | 213,49 | 107,47 | 5,19 | 326,16 |
| 5 | " 50 000 " " 100 000 " . . . | 174,67 | 92,28 | 4,52 | 271,47 |
| 6 | " weniger als 50 000 " . . . | 162,64 | 84,16 | 8,11 | 254,91 |
| 7 | Kreisangehörige Gemeinden und Ämter sowie Kreise | 161,79 | 65,41 | 5,46 | 232,66 |
| | davon | | | | |
| 8 | Amtsfreie Gemeinden | 104,95 | 60,52 | 3,79 | 169,26 |
| | davon | | | | |
| 9 | mit 50 000 und mehr Einwohnern | 133,25 | 73,15 | 3,59 | 209,99 |
| 10 | " 20 000 bis unter 50 000 Einwohnern . . . | 109,21 | 64,18 | 4,41 | 177,80 |
| 11 | " 10 000 " " 20 000 " . . . | 88,80 | 51,54 | 3,06 | 143,40 |
| 12 | " 5 000 " " 10 000 " . . . | 72,52 | 42,23 | 3,16 | 117,91 |
| 13 | " 3 000 " " 5 000 " . . . | 80,53 | 49,11 | 3,46 | 133,10 |
| 14 | " 2 000 " " 3 000 " . . . | 86,59 | 51,79 | 3,33 | 141,71 |
| 15 | " 1 000 " " 2 000 " . . . | 18,76 | 28,00 | 6,02 | 52,78 |
| 16 | " weniger als 1 000 " . . . | - | 15,93 | 3,98 | 19,91 |
| 17 | Amtsangehörige Gemeinden und Ämter | 82,90 | 44,51 | 4,26 | 131,67 |
| | davon | | | | |
| 18 | mit 50 000 und mehr Einwohnern | 141,27 | 118,84 | 7,00 | 267,11 |
| 19 | " 20 000 bis unter 50 000 Einwohnern . . . | 36,70 | 65,28 | 2,04 | 104,01 |
| 20 | " 10 000 " " 20 000 " . . . | 12,69 | 48,67 | 2,07 | 63,43 |
| 21 | " 5 000 " " 10 000 " . . . | 9,36 | 36,46 | 2,38 | 48,20 |
| 22 | " 3 000 " " 5 000 " . . . | 3,69 | 30,08 | 2,97 | 36,74 |
| 23 | " 2 000 " " 3 000 " . . . | 1,97 | 26,11 | 3,52 | 31,60 |
| 24 | " 1 000 " " 2 000 " . . . | 3,54 | 25,49 | 4,24 | 33,27 |
| 25 | " weniger als 1 000 " . . . | 2,55 | 14,45 | 5,55 | 22,55 |
| 26 | Ämter | 69,52 | 7,23 | 0,99 | 77,74 |
| 27 | Kreise | 61,86 | 8,53 | 1,56 | 71,95 |
| 28 | Landschaftsverbände | 25,18 | 5,90 | 0,23 | 31,31 |
| 29 | Siedlungsverband Ruhrkohlenbezirk | 1,05 | 0,06 | - | 1,11 |
| 30 | Insgesamt | 215,04 | 91,90 | 6,87 | 313,81 |

Finanzen 1971
 übersichten
 (nach Größenklassen) und der Gemeindeverbände
 Einwohner -

121

| Personalausgaben | | Allgemeines Grundvermögen | Wirtschaftliche Unternehmen | insgesamt | Lfd. Nr. |
|------------------|----------|------------------------------|--------------------------------|-----------|-------------|
| Versorgung | zusammen | | | | |
| 50,66 | 390,01 | 3,86 | 1,29 | 395,16 | 1 |
| 63,45 | 433,37 | 3,78 | 1,83 | 438,98 | 2 |
| 49,02 | 382,94 | 3,95 | 0,75 | 387,64 | 3 |
| 40,46 | 366,61 | 3,89 | 1,53 | 372,03 | 4 |
| 31,95 | 303,42 | 3,73 | 0,47 | 307,61 | 5 |
| 30,80 | 285,71 | 4,78 | - | 290,49 | 6 |
| 20,25 | 252,91 | 2,24 | 2,84 | 257,99 | 7 |
| 16,41 | 185,67 | 2,61 | 2,11 | 190,39 | 8 |
| 22,05 | 232,04 | 3,90 | 0,87 | 236,81 | 9 |
| 16,93 | 194,73 | 3,04 | 1,23 | 199,00 | 10 |
| 13,09 | 156,49 | 1,68 | 2,98 | 161,15 | 11 |
| 11,42 | 129,33 | 0,55 | 4,42 | 134,30 | 12 |
| 13,73 | 146,83 | 1,30 | 15,85 | 163,98 | 13 |
| 13,46 | 155,17 | 0,69 | 5,55 | 161,41 | 14 |
| 5,60 | 58,38 | - | 28,00 | 86,38 | 15 |
| - | 19,91 | - | - | 19,91 | 16 |
| 10,63 | 142,30 | 0,85 | 4,91 | 148,06 | 17 |
| 3,58 | 270,69 | - | 0,39 | 271,08 | 18 |
| 2,45 | 106,47 | 0,52 | 1,78 | 108,77 | 19 |
| 1,69 | 65,12 | 0,25 | 5,56 | 70,93 | 20 |
| 0,73 | 48,93 | 0,25 | 3,53 | 52,71 | 21 |
| 0,30 | 37,04 | 0,06 | 3,30 | 40,40 | 22 |
| 0,27 | 31,87 | 0,14 | 3,33 | 35,34 | 23 |
| 0,21 | 33,48 | 0,05 | 11,19 | 44,72 | 24 |
| 0,08 | 22,63 | 0,10 | 6,71 | 29,44 | 25 |
| 9,81 | 87,55 | 0,68 | 0,13 | 88,36 | 26 |
| 5,15 | 77,10 | 0,03 | 0,09 | 77,22 | 27 |
| 2,71 | 34,02 | 0,06 | 0,55 | 34,63 | 28 |
| 0,20 | 1,31 | 0,01 | - | 1,32 | 29 |
| 37,13 | 350,94 | 3,06 | 2,68 | 356,68 | 30 |

3.5.2 Verwaltungszweiggebundene Zuweisungen der
- 1 000 DM -

| Größenklasse Gemeindeverband | Verwaltungszweiggebundene Zuweisungen von Bund und Land | | | | insgesamt |
|-----------------------------------------------------------------------|---------------------------------------------------------|-------------------|--------------------------|------------------------------------|-----------|
| | für Verwaltung und Betrieb | für Investitionen | | insgesamt | |
| | | zusammen | davon in der | | |
| | | | ordentlichen Rechnung | außer- ordentlichen Rechnung | |
| Kreisfreie Städte | 301 842 | 774 077 | 80 611 | 693 466 | 1 075 919 |
| davon | | | | | |
| mit 500 000 und mehr Einwohnern | 111 261 | 275 610 | 18 535 | 257 075 | 386 871 |
| " 200 000 bis unter 500 000 Einwohnern | 88 639 | 270 874 | 36 195 | 234 679 | 359 513 |
| " 100 000 " " 200 000 " | 76 172 | 186 120 | 16 231 | 169 889 | 262 292 |
| " 50 000 " " 100 000 " | 23 522 | 37 771 | 9 650 | 28 121 | 61 293 |
| " weniger als 50 000 " | 2 248 | 3 702 | - | 3 702 | 5 950 |
| Kreisangehörige Gemeinden und Ämter sowie Kreise | 394 275 | 847 403 | 129 905 | 717 498 | 1 241 678 |
| davon | | | | | |
| Amtsfreie Gemeinden | 118 377 | 566 628 | 52 690 | 513 938 | 685 005 |
| davon | | | | | |
| mit 50 000 und mehr Einwohnern | 25 510 | 110 080 | 10 183 | 99 897 | 135 590 |
| " 20 000 bis unter 50 000 Einwohnern | 48 697 | 230 172 | 21 972 | 208 200 | 278 869 |
| " 10 000 " " 20 000 " | 26 960 | 147 205 | 13 611 | 133 594 | 174 165 |
| " 5 000 " " 10 000 " | 13 692 | 63 599 | 5 957 | 57 642 | 77 291 |
| " 3 000 " " 5 000 " | 2 274 | 12 075 | 958 | 11 117 | 14 349 |
| " 2 000 " " 3 000 " | 1 147 | 2 931 | - | 2 931 | 4 078 |
| " 1 000 " " 2 000 " | 72 | 175 | 7 | 168 | 247 |
| " weniger als 1 000 " | 25 | 391 | 2 | 389 | 416 |
| Amtsangehörige Gemeinden und Ämter . . . | 30 548 | 139 625 | 10 860 | 128 765 | 170 173 |
| davon | | | | | |
| mit 50 000 und mehr Einwohnern | 1 767 | 3 963 | 127 | 3 836 | 5 730 |
| " 20 000 bis unter 50 000 Einwohnern | 2 603 | 9 346 | 594 | 8 752 | 11 949 |
| " 10 000 " " 20 000 " | 3 678 | 19 959 | 611 | 19 348 | 23 637 |
| " 5 000 " " 10 000 " | 7 296 | 30 521 | 4 068 | 26 453 | 37 817 |
| " 3 000 " " 5 000 " | 5 095 | 19 027 | 1 170 | 17 857 | 24 122 |
| " 2 000 " " 3 000 " | 2 339 | 12 966 | 1 033 | 11 933 | 15 305 |
| " 1 000 " " 2 000 " | 2 422 | 16 596 | 1 284 | 15 312 | 19 018 |
| " weniger als 1 000 " | 1 591 | 11 217 | 1 304 | 9 913 | 12 808 |
| Ämter | 3 757 | 16 030 | 669 | 15 361 | 19 787 |
| Kreise | 245 350 | 141 150 | 66 355 | 74 795 | 386 500 |
| Landschaftsverbände | 425 771 | 459 882 | 452 208 | 7 674 | 885 653 |
| Siedlungsverband Ruhrkohlenbezirk | 5 718 | 4 583 | - | 4 583 | 10 301 |
| Insgesamt | 1 127 606 | 2 085 945 | 662 724 | 1 423 221 | 3 213 551 |

| Aufgabenbereich | Verwaltungsweigegebundene Zuweisungen von Bund und Land | | | | |
|----------------------------------------------------------------|---------------------------------------------------------|-------------------|--------------------------|------------------------------------|-----------|
| | für Verwaltung und Betrieb | für Investitionen | | | insgesamt |
| | | zusammen | davon in der | | |
| | | | ordentlichen Rechnung | außer- ordentlichen Rechnung | |
| Allgemeine Verwaltung | 18 257 | 8 258 | 373 | 7 885 | 26 515 |
| Öffentliche Sicherheit und Ordnung | 15 397 | 368 | 60 | 308 | 15 765 |
| Schulen | 74 156 | 448 914 | 11 434 | 437 480 | 523 070 |
| darunter | | | | | |
| Schulverwaltung | 924 | - | - | - | 924 |
| Volks- und Sonderschulen | 38 065 | 229 870 | 6 783 | 223 087 | 267 935 |
| Realschulen | 4 206 | 54 548 | 1 164 | 53 384 | 58 754 |
| Gymnasien | 10 079 | 112 518 | 1 020 | 111 498 | 122 597 |
| Berufs-, Berufsfach- und Fachschulen | 16 682 | 32 980 | 903 | 32 077 | 49 662 |
| Kultur | 16 333 | 12 437 | 4 982 | 7 455 | 28 770 |
| Soziale Angelegenheiten | 516 720 | 35 063 | 24 570 | 10 493 | 551 783 |
| Gesundheitspflege | 17 644 | 60 209 | 3 937 | 56 272 | 77 853 |
| darunter | | | | | |
| Krankenhäuser, Entbindungs- und Wöchnerinnenheime | 4 894 | 20 244 | 1 193 | 19 051 | 25 138 |
| Leibesübungen | 755 | 29 793 | 1 376 | 28 417 | 30 548 |
| Bau- und Wohnungswesen | 427 514 | 1 113 602 | 601 217 | 512 385 | 1 541 116 |
| darunter | | | | | |
| Straßen, Wege, Brücken und sonstiger Tiefbau | 379 316 | 1 016 222 | 592 833 | 423 389 | 1 395 538 |
| Öffentliche Einrichtungen, Wirtschaftsförderung | 32 702 | 226 934 | 15 766 | 211 168 | 259 636 |
| darunter | | | | | |
| Feuerlöschwesen ⁷⁾ | 5 996 | 16 031 | 6 842 | 9 189 | 22 027 |
| Wirtschaftliche Unternehmen | - | 126 670 | - | 126 670 | 126 670 |
| Finanzen und Steuern | 8 883 | 53 490 | 385 | 53 105 | 62 373 |
| Insgesamt | 1 127 606 | 2 085 945 | 662 724 | 1 423 221 | 3 213 551 |

3.5.3 Lastenausgleichsleistungen

| Größenklasse ----- Gemeindeverband | Einnahmen | | | Ausgaben |
|------------------------------------------|--------------------------------------|---------------------|-----------|----------|
| | Zuweisungen vom Land (Bund) | Übrige Einnahmen | insgesamt | |

| | | | | |
|-------------------------------------|---------|-----|---------|---------|
| Kreisfreie Städte | 107 292 | 749 | 108 041 | 108 040 |
| davon | | | | |
| mit 500 000 und mehr Einwohnern . . | 47 539 | 291 | 77 830 | 47 830 |
| " 200 000 bis unter 500 000 Einw. | 34 322 | 374 | 34 696 | 34 696 |
| " 100 000 " " 200 000 " | 23 812 | 73 | 23 885 | 23 884 |
| " 50 000 " " 100 000 " | 1 059 | 8 | 1 067 | 1 067 |
| " weniger als 50 000 " | 560 | 3 | 563 | 563 |
| Kreise | 89 464 | 124 | 89 593 | 89 595 |
| Insgesamt | 196 756 | 873 | 197 634 | 197 635 |

DM je Einwohner

| | | | | |
|-------------------------------------|-------|------|-------|-------|
| Kreisfreie Städte | 13,55 | 0,09 | 13,65 | 13,65 |
| davon | | | | |
| mit 500 000 und mehr Einwohnern . . | 16,72 | 0,10 | 27,37 | 16,82 |
| " 200 000 bis unter 500 000 Einw. | 13,70 | 0,15 | 13,84 | 13,84 |
| " 100 000 " " 200 000 " | 12,80 | 0,04 | 12,83 | 12,83 |
| " 50 000 " " 100 000 " | 1,61 | 0,01 | 1,62 | 1,62 |
| " weniger als 50 000 " | 11,35 | 0,06 | 11,41 | 11,41 |
| Kreise | 9,77 | 0,01 | 9,79 | 9,79 |
| Insgesamt | 11,53 | 0,05 | 11,58 | 11,58 |

- 1 000 DM -

| Aufgabenbereich | Ausgaben | | | | | |
|------------------------------------------------------------------------------------------------|-------------------------------------------|------------------------|----------------------|-------------------------------------|-----------|-----------|
| | nach der Jahresrechnungs- statistik | außerden ¹⁾ | | | insgesamt | |
| | | Bundes | Landes ²⁾ | sonstige Zahlungen ³⁾ | | |
| a = LV Rheinland b = LV Westfalen-Lippe c = zusammen | | | | | | |
| Allgemeine Verwaltung | a | 18 817 | - | - | 26 | 18 843 |
| | b | 17 623 | - | - | - | 17 623 |
| | c | 36 440 | - | - | 26 | 36 466 |
| Schulen | a | 21 533 | - | - | 88 | 21 621 |
| | b | 33 112 | - | - | - | 33 112 |
| | c | 54 645 | - | - | 88 | 54 733 |
| Kultur | a | 13 436 | - | - | 7 | 13 443 |
| | b | 21 748 | - | - | - | 21 748 |
| | c | 35 184 | - | - | 7 | 35 191 |
| Soziale Angelegenheiten | a | 618 632 | - | - | 12 756 | 631 388 |
| | b | 526 216 | - | - | 9 691 | 535 907 |
| | c | 1 144 848 | - | - | 22 447 | 1 167 295 |
| Sozialhilfe und ihre Einrichtungen | a | 429 849 | - | - | 9 014 | 438 863 |
| | b | 361 290 | - | - | 8 029 | 369 319 |
| | c | 791 139 | - | - | 17 043 | 808 182 |
| Jugendhilfe und ihre Einrichtungen (einschl. Förderung der freien Jugendhilfe) | a | 175 916 | - | - | 30 | 175 946 |
| | b | 131 690 | - | - | - | 131 690 |
| | c | 307 606 | - | - | 30 | 307 636 |
| Gesundheitspflege | a | 217 113 | - | - | 647 | 217 760 |
| | b | 226 548 | - | - | - | 226 548 |
| | c | 443 661 | - | - | 647 | 444 308 |
| Bau- und Wohnungswesen | a | 357 237 | 708 582 | 164 191 | 55 | 1 230 065 |
| | b | 404 519 | 934 395 | 97 720 | 6 | 1 436 640 |
| | c | 761 756 | 1 642 977 | 261 911 | 61 | 2 666 705 |
| Straßen, Wege, Brücken (einschl. Tiefbauverwaltung) | a | 343 740 | 708 582 | 164 191 | 55 | 1 216 568 |
| | b | 397 246 | 934 395 | 97 720 | 6 | 1 429 367 |
| | c | 740 986 | 1 642 977 | 261 911 | 61 | 2 645 935 |
| Öffentliche Einrichtungen, Wirtschaftsförderung | a | 2 601 | - | - | 738 | 3 339 |
| | b | 12 221 | - | - | - | 12 221 |
| | c | 14 822 | - | - | 738 | 15 560 |
| Wirtschaftliche Unternehmen | a | 16 915 | - | - | - | 16 915 |
| | b | 6 315 | - | - | - | 6 315 |
| | c | 23 230 | - | - | - | 23 230 |
| Finanzen und Steuern | a | 8 498 | - | - | - | 8 498 |
| | b | 9 147 | - | - | - | 9 147 |
| | c | 17 645 | - | - | - | 17 645 |
| Insgesamt | a | 1 274 782 | 708 582 | 164 191 | 14 317 | 2 161 872 |
| | b | 1 257 449 | 934 395 | 97 720 | 9 697 | 2 299 261 |
| | c | 2 532 231 | 1 642 977 | 261 911 | 24 014 | 4 461 133 |

1) Nach Angaben der Landschaftsverbände.

2) Einschl. der an die Gemeinden (Gv.) weitergeleiteten Mittel nach dem FAG 1971.

3) Landschaftsverband Rheinland:
Zuweisungen im Auftrage des Bundes / Landes an Gemeinden, Gemeindeverbände, Zweckverbände und sonstige Körperschaften sowie Abführung von Darlehensrückflüssen (einschl. Zinsen) und Kostenersätze an Bund / Land.

Landschaftsverband Westfalen-Lippe:
Abführungen von Darlehensrückflüssen (einschl. Zinsen) und Kostenersätze an Bund / Land.

3.5.5 Verteilung der Gemeinden und Grundbeträge
3.5.51 Grund

| Lfd. Nr. | Größenklasse | Gemeinden, die die Steuer erheben | Grundbetrag | | 1 - 100 % | | | 101 - 110 % | | | 111 - 120 % | |
|-------------|-------------------------------------|--------------------------------------------|-------------|----------|--------------------|----------------|------------------|----------------|------------------|----------------|------------------|--|
| | | | Anzahl | 1 000 DM | DM je Einwohner | Ge- meinden | Grund- betrag | Ge- meinden | Grund- betrag | Ge- meinden | Grund- betrag | |
| | | | | | | | | | | | | |
| 1 | Kreisfreie Städte | 34 | 2 012 | 2,54 | - | - | - | - | 100,0 | 100,0 | | |
| | davon | | | | | | | | | | | |
| 2 | mit 500 000 und mehr Einwohnern . . | 4 | 583 | 20,51 | - | - | - | - | 100,0 | 100,0 | | |
| 3 | " 200 000 bis unter 500 000 Einw. | 8 | 599 | 23,90 | - | - | - | - | 100,0 | 100,0 | | |
| 4 | " 100 000 " " 200 000 " | 13 | 633 | 34,01 | - | - | - | - | 100,0 | 100,0 | | |
| 5 | " 50 000 " " 100 000 " | 8 | 189 | 28,76 | - | - | - | - | 100,0 | 100,0 | | |
| 6 | " weniger als 50 000 " | 1 | 8 | 162,12 | - | - | - | - | 100,0 | 100,0 | | |
| 7 | Kreisangehörige Gemeinden | 1 243 | 27 341 | 2,99 | 0,7 | 0,3 | 74,6 | 69,2 | 6,4 | 15,2 | | |
| | davon | | | | | | | | | | | |
| 8 | mit 50 000 und mehr Einwohnern . . | 24 | 1 571 | 10,74 | - | - | 8,3 | 12,6 | 87,5 | 84,0 | | |
| 9 | " 20 000 bis unter 50 000 Einw. | 108 | 5 930 | 17,70 | 0,9 | 0,3 | 43,5 | 47,5 | 49,1 | 44,5 | | |
| 10 | " 10 000 " " 20 000 " | 140 | 5 688 | 29,30 | - | - | 87,9 | 85,0 | 1,4 | 1,5 | | |
| 11 | " 5 000 " " 10 000 " | 162 | 5 833 | 50,77 | 1,9 | 0,6 | 88,2 | 85,3 | 0,6 | 1,4 | | |
| 12 | " 3 000 " " 5 000 " | 124 | 2 517 | 51,99 | 0,8 | 0,2 | 81,5 | 79,4 | - | - | | |
| 13 | " 2 000 " " 3 000 " | 118 | 1 630 | 56,42 | - | - | 77,1 | 75,0 | 0,8 | 0,9 | | |
| 14 | " 1 000 " " 2 000 " | 209 | 2 146 | 72,88 | 0,5 | 0,3 | 75,1 | 71,5 | 0,5 | 0,5 | | |
| 15 | " weniger als 1 000 " | 358 | 2 026 | 110,81 | 0,8 | 0,6 | 73,5 | 65,9 | - | - | | |
| 16 | Insgesamt | 1 277 | 29 353 | 1,72 | 0,7 | 0,3 | 72,7 | 64,4 | 8,8 | 21,0 | | |
| | | | | | | | | | | | Grund | |
| 1 | Kreisfreie Städte | 34 | 152 852 | 1,93 | - | - | - | - | - | - | | |
| | davon | | | | | | | | | | | |
| 2 | mit 500 000 und mehr Einwohnern . . | 4 | 60 963 | 21,44 | - | - | - | - | - | - | | |
| 3 | " 200 000 bis unter 500 000 Einw. | 8 | 46 798 | 18,67 | - | - | - | - | - | - | | |
| 4 | " 100 000 " " 200 000 " | 13 | 34 610 | 18,60 | - | - | - | - | - | - | | |
| 5 | " 50 000 " " 100 000 " | 8 | 9 774 | 148,75 | - | - | - | - | - | - | | |
| 6 | " weniger als 50 000 " | 1 | 707 | 143,27 | - | - | - | - | - | - | | |
| 7 | Kreisangehörige Gemeinden | 1 243 | 128 238 | 1,40 | - | - | - | - | 0,1 | 0,0 | | |
| | davon | | | | | | | | | | | |
| 8 | mit 50 000 und mehr Einwohnern . . | 24 | 24 179 | 16,53 | - | - | - | - | - | - | | |
| 9 | " 20 000 bis unter 50 000 Einw. | 108 | 52 369 | 15,63 | - | - | - | - | - | - | | |
| 10 | " 10 000 " " 20 000 " | 140 | 25 612 | 13,19 | - | - | - | - | - | - | | |
| 11 | " 5 000 " " 10 000 " | 162 | 13 583 | 11,82 | - | - | - | - | - | - | | |
| 12 | " 3 000 " " 5 000 " | 124 | 5 452 | 112,62 | - | - | - | - | - | - | | |
| 13 | " 2 000 " " 3 000 " | 118 | 3 097 | 107,21 | - | - | - | - | - | - | | |
| 14 | " 1 000 " " 2 000 " | 209 | 2 633 | 89,42 | - | - | - | - | - | - | | |
| 15 | " weniger als 1 000 " | 358 | 1 314 | 71,87 | - | - | - | - | 0,3 | 0,8 | | |
| 16 | Insgesamt | 1 277 | 281 090 | 1,65 | - | - | - | - | 0,1 | 0,0 | | |

auf Hebesatzgruppen nach Größenklassen
steuer A und B

| Auf die Hebesatzgruppen | | | | | | | | | | | | Gewogener Durchschnitts- hebesatz 2) % | Gemeinden, die gegenüber dem Vorjahr den Hebesatz | | Lfd. Nr. |
|-------------------------|------------------|----------------|------------------|----------------|------------------|----------------|------------------|----------------|------------------|----------------|------------------|----------------------------------------------|------------------------------------------------------------|---------|-------------|
| 121 - 130 % | 131 - 140 % | 141 - 160 % | 161 - 180 % | 181 - 200 % | 201 - 350 % | entfallen in % | | | | | | | erhöht | gesenkt | |
| Ge- meinden | Grund- betrag | Ge- meinden | Grund- betrag | Ge- meinden | Grund- betrag | Ge- meinden | Grund- betrag | Ge- meinden | Grund- betrag | Ge- meinden | Grund- betrag | | Anzahl | | |

steuer A

| | | | | | | | | | | | | | | | | |
|-----|-----|-----|-----|------|------|-----|-----|-----|-----|-----|-----|-----|-----|----|----|---|
| - | - | - | - | - | - | - | - | - | - | - | - | - | 119 | 1 | - | 1 |
| - | - | - | - | - | - | - | - | - | - | - | - | - | 120 | - | - | 2 |
| - | - | - | - | - | - | - | - | - | - | - | - | - | 119 | - | - | 3 |
| - | - | - | - | - | - | - | - | - | - | - | - | - | 120 | 1 | - | 4 |
| - | - | - | - | - | - | - | - | - | - | - | - | - | 118 | - | - | 5 |
| - | - | - | - | - | - | - | - | - | - | - | - | - | 120 | - | - | 6 |
| 1,0 | 1,9 | 3,0 | 3,3 | 6,7 | 4,9 | 4,1 | 2,8 | 2,1 | 1,6 | 1,4 | 0,8 | 119 | 37 | 17 | 7 | |
| 4,2 | 3,4 | - | - | - | - | - | - | - | - | - | - | 116 | - | - | 8 | |
| 0,9 | 2,6 | 2,8 | 3,2 | - | - | - | - | 2,8 | 1,9 | - | - | 117 | 13 | - | 9 | |
| 2,1 | 3,4 | 2,1 | 3,7 | 4,3 | 4,5 | 1,4 | 0,8 | 0,8 | 1,1 | - | - | 115 | 4 | 2 | 10 | |
| 0,6 | 0,7 | 0,6 | 1,5 | 3,7 | 4,4 | 2,5 | 3,0 | 1,2 | 1,7 | 0,7 | 1,4 | 117 | 4 | 4 | 11 | |
| 0,8 | 1,4 | 3,2 | 5,4 | 7,3 | 8,5 | 6,4 | 5,1 | - | - | - | - | 119 | 2 | 2 | 12 | |
| 1,7 | 1,7 | 5,9 | 6,7 | 7,6 | 7,0 | 5,1 | 7,1 | 0,9 | 0,8 | 0,9 | 0,8 | 122 | 3 | 2 | 13 | |
| 0,9 | 1,1 | 2,3 | 2,7 | 7,7 | 10,1 | 7,7 | 8,2 | 2,9 | 3,4 | 2,4 | 2,2 | 127 | 3 | 2 | 14 | |
| 0,6 | 0,4 | 3,9 | 5,1 | 10,6 | 14,7 | 4,2 | 6,4 | 3,6 | 3,5 | 2,8 | 3,4 | 129 | 8 | 5 | 15 | |
| 1,0 | 1,8 | 2,9 | 3,1 | 6,6 | 4,6 | 4,0 | 2,6 | 2,0 | 1,5 | 1,3 | 0,7 | 119 | 38 | 17 | 16 | |

steuer B

| | | | | | | | | | | | | | | | |
|---|---|-----|-----|---|---|------|------|------|------|-------|-------|-----|----|---|----|
| - | - | - | - | - | - | - | - | - | - | 100,0 | 100,0 | 249 | 2 | - | 1 |
| - | - | - | - | - | - | - | - | - | - | 100,0 | 100,0 | 250 | - | - | 2 |
| - | - | - | - | - | - | - | - | - | - | 100,0 | 100,0 | 248 | - | - | 3 |
| - | - | - | - | - | - | - | - | - | - | 100,0 | 100,0 | 249 | 1 | - | 4 |
| - | - | - | - | - | - | - | - | - | - | 100,0 | 100,0 | 249 | - | - | 5 |
| - | - | - | - | - | - | - | - | - | - | 100,0 | 100,0 | 250 | 1 | - | 6 |
| - | - | 0,2 | 0,1 | - | - | 43,5 | 4,8 | 50,4 | 67,0 | 5,8 | 28,1 | 210 | 38 | 7 | 7 |
| - | - | - | - | - | - | 4,2 | 4,2 | 20,8 | 19,6 | 75,0 | 76,2 | 232 | 1 | - | 8 |
| - | - | - | - | - | - | - | - | 71,3 | 67,1 | 28,7 | 32,9 | 213 | 12 | 3 | 9 |
| - | - | - | - | - | - | 2,1 | 1,7 | 97,1 | 97,7 | 0,8 | 0,6 | 198 | 3 | 1 | 10 |
| - | - | 0,6 | 0,9 | - | - | 3,1 | 3,7 | 96,3 | 95,4 | - | - | 198 | 5 | - | 11 |
| - | - | - | - | - | - | 6,5 | 5,5 | 92,7 | 94,0 | 0,8 | 0,5 | 199 | 2 | - | 12 |
| - | - | - | - | - | - | 16,1 | 14,3 | 83,1 | 84,6 | 0,8 | 1,1 | 197 | 9 | - | 13 |
| - | - | - | - | - | - | 90,4 | 89,8 | 8,1 | 9,1 | 1,5 | 1,1 | 182 | 1 | - | 14 |
| - | - | 0,6 | 0,4 | - | - | 88,0 | 87,9 | 6,4 | 6,2 | 4,7 | 4,7 | 182 | 5 | 3 | 15 |
| - | - | 0,2 | 0,0 | - | - | 42,3 | 2,2 | 49,1 | 30,6 | 8,3 | 67,2 | 231 | 40 | 7 | 16 |

| Lfd. Nr. | Größenklasse | Gemeinden, die die Steuer erheben | Grundbetrag | | 1 - 100 % | | | 101 - 150 % | | | 151 - 180 % | | |
|-------------|--------------|--------------------------------------------|-------------|----------|--------------------|----------------|------------------|----------------|------------------|----------------|------------------|----------------|------------------|
| | | | Anzahl | 1 000 DM | DM je Einwohner | Ge- meinden | Grund- betrag | Ge- meinden | Grund- betrag | Ge- meinden | Grund- betrag | Ge- meinden | Grund- betrag |
| | | | | | | | | | | | | | |

Gewerbesteuer nach Ertrag und Kapital in

| | | | | | | | | | | | | |
|----|-------------------------------------|-------|---------|--------|---|---|-----|---|-----|-----|---|---|
| 1 | Kreisfreie Städte | 3 | 55 443 | 92,95 | - | - | - | - | - | - | - | - |
| | davon | | | | | | | | | | | |
| 2 | mit 500 000 und mehr Einwohnern . . | - | - | - | - | - | - | - | - | - | - | - |
| 3 | " 200 000 bis unter 500 000 Einw. | 1 | 25 332 | 113,83 | - | - | - | - | - | - | - | - |
| 4 | " 100 000 " " 200 000 " | 2 | 30 111 | 80,53 | - | - | - | - | - | - | - | - |
| 5 | " 50 000 " " 100 000 " | - | - | - | - | - | - | - | - | - | - | - |
| 6 | " weniger als 50 000 " | - | - | - | - | - | - | - | - | - | - | - |
| 7 | Kreisangehörige Gemeinden | 1 087 | 330 589 | 6,29 | - | - | 0,1 | - | 0,2 | 0,0 | | |
| | davon | | | | | | | | | | | |
| 8 | mit 50 000 und mehr Einwohnern . . | 5 | 25 169 | 79,69 | - | - | - | - | - | - | - | - |
| 9 | " 20 000 bis unter 50 000 Einw. | 43 | 114 691 | 8,48 | - | - | - | - | - | - | - | - |
| 10 | " 10 000 " " 20 000 " | 101 | 83 469 | 60,85 | - | - | - | - | - | - | - | - |
| 11 | " 5 000 " " 10 000 " | 141 | 54 129 | 54,22 | - | - | - | - | - | - | - | - |
| 12 | " 3 000 " " 5 000 " | 117 | 22 394 | 48,86 | - | - | - | - | - | - | - | - |
| 13 | " 2 000 " " 3 000 " | 117 | 13 928 | 48,62 | - | - | - | - | - | - | - | - |
| 14 | " 1 000 " " 2 000 " | 207 | 10 922 | 37,44 | - | - | - | - | - | - | - | - |
| 15 | " weniger als 1 000 " | 356 | 5 887 | 324,81 | - | - | 0,3 | - | 0,6 | 0,2 | | |
| 16 | Insgesamt | 1 090 | 386 032 | 6,60 | - | - | 0,1 | - | 0,2 | 0,0 | | |

Gewerbesteuer nach Ertrag und Kapital in

| | | | | | | | | | | | | |
|----|-------------------------------------|-----|---------|--------|---|---|---|---|---|---|---|---|
| 1 | Kreisfreie Städte | 31 | 651 608 | 8,90 | - | - | - | - | - | - | - | - |
| | davon | | | | | | | | | | | |
| 2 | mit 500 000 und mehr Einwohnern . . | 4 | 301 035 | 10,59 | - | - | - | - | - | - | - | - |
| 3 | " 200 000 bis unter 500 000 Einw. | 7 | 177 537 | 7,77 | - | - | - | - | - | - | - | - |
| 4 | " 100 000 " " 200 000 " | 11 | 130 455 | 8,77 | - | - | - | - | - | - | - | - |
| 5 | " 50 000 " " 100 000 " | 8 | 38 740 | 58,96 | - | - | - | - | - | - | - | - |
| 6 | " weniger als 50 000 " | 1 | 3 841 | 77,84 | - | - | - | - | - | - | - | - |
| 7 | Kreisangehörige Gemeinden | 156 | 275 483 | 7,07 | - | - | - | - | - | - | - | - |
| | davon | | | | | | | | | | | |
| 8 | mit 50 000 und mehr Einwohnern . . | 19 | 93 329 | 81,35 | - | - | - | - | - | - | - | - |
| 9 | " 20 000 bis unter 50 000 Einw. | 65 | 132 864 | 6,65 | - | - | - | - | - | - | - | - |
| 10 | " 10 000 " " 20 000 " | 39 | 36 305 | 63,75 | - | - | - | - | - | - | - | - |
| 11 | " 5 000 " " 10 000 " | 21 | 10 611 | 70,49 | - | - | - | - | - | - | - | - |
| 12 | " 3 000 " " 5 000 " | 7 | 1 812 | 70,35 | - | - | - | - | - | - | - | - |
| 13 | " 2 000 " " 3 000 " | 1 | 100 | 41,55 | - | - | - | - | - | - | - | - |
| 14 | " 1 000 " " 2 000 " | 2 | 146 | 53,89 | - | - | - | - | - | - | - | - |
| 15 | " weniger als 1 000 " | 2 | 316 | 198,62 | - | - | - | - | - | - | - | - |
| 16 | Insgesamt | 187 | 927 091 | 8,26 | - | - | - | - | - | - | - | - |

auf Hebesatzgruppen nach Größenklassen
nach Ertrag und Kapital

| Auf die Hebesatzgruppen | | | | | | | | | | | | Gewogener Durch- schnitts- hebesatz 2) % | Gemeinden, die gegenüber dem Vorjahr den Hebesatz | | Lfd. Nr. |
|-------------------------|------------------|----------------|------------------|----------------|------------------|----------------|------------------|----------------|------------------|----------------|------------------|------------------------------------------------------|------------------------------------------------------------|------------------|-------------|
| 181 - 200 % | | 201 - 225 % | | 226 - 250 % | | 251 - 275 % | | 276 - 300 % | | 301 - 450 % | | | erhöht | gesenkt haben | |
| entfallen in % | | | | | | | | | | | | | | | |
| Ge- meinden | Grund- betrag | Ge- meinden | Grund- betrag | Ge- meinden | Grund- betrag | Ge- meinden | Grund- betrag | Ge- meinden | Grund- betrag | Ge- meinden | Grund- betrag | | | | |

Gemeinden die keine Lohnsummensteuer erheben

| | | | | | | | | | | | | | | | |
|---|---|-----|-----|------|------|------|------|-------|-------|---|---|-----|----|---|----|
| - | - | - | - | - | - | - | - | 100,0 | 100,0 | - | - | 300 | - | - | 1 |
| - | - | - | - | - | - | - | - | - | - | - | - | - | - | - | 2 |
| - | - | - | - | - | - | - | - | 100,0 | 100,0 | - | - | 300 | - | - | 3 |
| - | - | - | - | - | - | - | - | 100,0 | 100,0 | - | - | 300 | - | - | 4 |
| - | - | - | - | - | - | - | - | - | - | - | - | - | - | - | 5 |
| - | - | - | - | - | - | - | - | - | - | - | - | - | - | - | 6 |
| - | - | 0,2 | 0,0 | 50,7 | 7,0 | 44,6 | 62,1 | 4,2 | 30,9 | - | - | 280 | 37 | 3 | 7 |
| - | - | - | - | - | - | 20,0 | 14,0 | 80,0 | 86,0 | - | - | 296 | - | - | 8 |
| - | - | - | - | - | - | 46,5 | 33,1 | 53,5 | 66,9 | - | - | 290 | 10 | - | 9 |
| - | - | - | - | 2,0 | 1,1 | 98,0 | 98,9 | - | - | - | - | 273 | 5 | - | 10 |
| - | - | - | - | 4,3 | 6,5 | 93,6 | 89,9 | 2,1 | 3,6 | - | - | 274 | 7 | 2 | 11 |
| - | - | - | - | 8,5 | 8,0 | 90,6 | 84,2 | 0,9 | 7,7 | - | - | 275 | 3 | - | 12 |
| - | - | - | - | 16,2 | 11,8 | 83,8 | 88,2 | - | - | - | - | 272 | 7 | - | 13 |
| - | - | 0,5 | 0,3 | 94,2 | 91,4 | 5,3 | 8,3 | - | - | - | - | 251 | 1 | - | 14 |
| - | - | 0,3 | 0,8 | 89,6 | 87,9 | 5,0 | 6,2 | 4,2 | 4,9 | - | - | 252 | 4 | 1 | 15 |
| - | - | 0,2 | 0,2 | 50,5 | 5,9 | 44,5 | 53,1 | 4,5 | 40,8 | - | - | 283 | 37 | 3 | 16 |

Gemeinden die zusätzlich Lohnsummensteuer erheben

| | | | | | | | | | | | | | | | |
|-------|-------|-------|-------|-------|-------|------|------|------|------|---|---|-----|----|---|----|
| - | - | - | - | 90,3 | 87,1 | 6,5 | 6,9 | 3,2 | 6,0 | - | - | 245 | - | 2 | 1 |
| - | - | - | - | 100,0 | 100,0 | - | - | - | - | - | - | 240 | - | 1 | 2 |
| - | - | - | - | 71,4 | 66,4 | 14,3 | 11,5 | 14,3 | 22,1 | - | - | 252 | - | 1 | 3 |
| - | - | - | - | 90,9 | 81,1 | 9,1 | 18,9 | - | - | - | - | 247 | - | - | 4 |
| - | - | - | - | 100,0 | 100,0 | - | - | - | - | - | - | 240 | - | - | 5 |
| - | - | - | - | 100,0 | 100,0 | - | - | - | - | - | - | 240 | - | - | 6 |
| 2,6 | 0,2 | 54,5 | 32,6 | 41,0 | 63,3 | 1,3 | 3,0 | 0,6 | 0,9 | - | - | 234 | 10 | 5 | 7 |
| - | - | 5,3 | 5,3 | 89,4 | 89,9 | 5,3 | 4,8 | - | - | - | - | 240 | 1 | - | 8 |
| - | - | 35,4 | 30,0 | 61,6 | 65,2 | 1,5 | 2,9 | 1,5 | 1,9 | - | - | 235 | 7 | 1 | 9 |
| - | - | 89,7 | 91,2 | 10,3 | 8,8 | - | - | - | - | - | - | 222 | 1 | 1 | 10 |
| - | - | 95,2 | 97,6 | 4,8 | 2,4 | - | - | - | - | - | - | 221 | - | 2 | 11 |
| - | - | 71,4 | 78,4 | 28,6 | 21,6 | - | - | - | - | - | - | 225 | 1 | - | 12 |
| - | - | 100,0 | 100,0 | - | - | - | - | - | - | - | - | 220 | - | - | 13 |
| 100,0 | 100,0 | - | - | - | - | - | - | - | - | - | - | 200 | - | 1 | 14 |
| 100,0 | 100,0 | - | - | - | - | - | - | - | - | - | - | 200 | - | - | 15 |
| 2,1 | 0,0 | 45,5 | 9,7 | 49,2 | 80,0 | 2,1 | 5,8 | 1,1 | 4,5 | - | - | 241 | 10 | 7 | 16 |

| Lfd. | Größenklasse | Gemeinden, die die Steuer erheben | Grundbetrag | | bis 400 % 401 - 500 % 501 - 600 % | | | | | | | | |
|------|-------------------------------------|--------------------------------------------|-------------|----------|-----------------------------------------|----------------|------------------|------------------|------------------|----------------|------------------|------------------|--|
| | | | Anzahl | 1 000 DM | DM je Einwohner | Ge- meinden | | Grund- betrag | | Ge- meinden | | Grund- betrag | |
| | | | | | | Ge- meinden | Grund- betrag | Ge- meinden | Grund- betrag | Ge- meinden | Grund- betrag | | |
| 1 | Kreisfreie Städte | 31 | 78 920 | 10,78 | - | - | 3,2 | 2,2 | 3,2 | 5,3 | | | |
| | davon | | | | | | | | | | | | |
| 2 | mit 500 000 und mehr Einwohnern . . | 4 | 34 557 | 12,15 | - | - | - | - | - | - | - | - | |
| 3 | " 200 000 bis unter 500 000 Einw. | 7 | 22 715 | 9,95 | - | - | - | - | 14,3 | 18,4 | | | |
| 4 | " 100 000 " " 200 000 " | 11 | 15 444 | 10,39 | - | - | 9,1 | 11,2 | - | - | | | |
| 5 | " 50 000 " " 100 000 " | 8 | 5 660 | 86,14 | - | - | - | - | - | - | | | |
| 6 | " weniger als 50 000 " | 1 | 544 | 110,24 | - | - | - | - | - | - | | | |
| 7 | Kreisangehörige Gemeinden | 156 | 33 638 | 8,63 | 1,3 | 0,9 | 1,9 | 2,2 | 0,6 | 0,1 | | | |
| | davon | | | | | | | | | | | | |
| 8 | mit 50 000 und mehr Einwohnern . . | 19 | 11 657 | 10,16 | - | - | 5,3 | 3,9 | - | - | | | |
| 9 | " 20 000 bis unter 50 000 Einw. | 65 | 16 315 | 8,16 | 1,5 | 1,7 | - | - | - | - | | | |
| 10 | " 10 000 " " 20 000 " | 39 | 4 230 | 74,27 | - | - | - | - | - | - | | | |
| 11 | " 5 000 " " 10 000 " | 21 | 1 110 | 73,81 | - | - | 4,8 | 14,4 | 4,8 | 4,3 | | | |
| 12 | " 3 000 " " 5 000 " | 7 | 270 | 104,82 | 14,3 | 7,8 | 14,3 | 44,8 | - | - | | | |
| 13 | " 2 000 " " 3 000 " | 1 | 9 | 373,91 | - | - | - | - | - | - | | | |
| 14 | " 1 000 " " 2 000 " | 2 | 23 | 84,90 | - | - | - | - | - | - | | | |
| 15 | " weniger als 1 000 " | 2 | 24 | 150,85 | - | - | - | - | - | - | | | |
| 16 | Insgesamt | 187 | 112 558 | 1,00 | 1,1 | 0,2 | 2,1 | 2,2 | 1,1 | 3,8 | | | |

3.5.6 Realsteuerkraft

| Lfd. Nr. | Größenklasse | Realsteuerkraft ²⁾¹⁸⁾ | | | | |
|-------------|-------------------------------------|----------------------------------|-------|--------------------------|------------------|-----------------|
| | | Grundsteuer | | Gewerbesteuer nach | | zusammen |
| | | A | B | Ertrag und Kapital | der Lohnsumme | |
| | | | | | | DM je Einwohner |
| 1 | Kreisfreie Städte | 0,30 | 44,60 | 218,18 | 91,91 | 354,99 |
| | davon | | | | | |
| 2 | mit 500 000 und mehr Einwohnern . . | 0,24 | 49,53 | 255,17 | 112,06 | 417,00 |
| 3 | " 200 000 bis unter 500 000 Einw. | 0,28 | 43,14 | 199,33 | 83,57 | 326,32 |
| 4 | " 100 000 " " 200 000 " | 0,40 | 42,96 | 214,73 | 76,51 | 334,61 |
| 5 | " 50 000 " " 100 000 " | 0,34 | 34,36 | 142,08 | 79,42 | 256,20 |
| 6 | " weniger als 50 000 " | 0,20 | 33,09 | 187,39 | 101,63 | 322,51 |
| 7 | Kreisangehörige Gemeinden | 3,55 | 32,36 | 174,72 | 33,88 | 244,51 |
| | davon | | | | | |
| 8 | mit 50 000 und mehr Einwohnern . . | 1,28 | 38,18 | 202,42 | 73,45 | 315,33 |
| 9 | " 20 000 bis unter 50 000 Einw. | 2,11 | 36,10 | 192,41 | 44,89 | 275,51 |
| 10 | " 10 000 " " 20 000 " | 3,49 | 30,48 | 166,76 | 20,09 | 220,82 |
| 11 | " 5 000 " " 10 000 " | 6,04 | 27,31 | 155,59 | 8,92 | 197,86 |
| 12 | " 3 000 " " 5 000 " | 6,19 | 26,01 | 139,93 | 5,14 | 177,27 |
| 13 | " 2 000 " " 3 000 " | 6,72 | 24,76 | 137,28 | 0,26 | 169,01 |
| 14 | " 1 000 " " 2 000 " | 8,67 | 20,65 | 106,16 | 0,72 | 136,21 |
| 15 | " weniger als 1 000 " | 13,19 | 16,60 | 95,29 | 1,21 | 126,28 |
| 16 | Insgesamt | 2,05 | 38,04 | 194,87 | 60,79 | 295,75 |

| Auf die Hebesatzgruppen | | | | | | | | | | Gewogener Durchschnitts- hebesatz 2) % | Gemeinden, die | | | Lfd. Nr. |
|-------------------------|------------------|----------------|------------------|----------------|------------------|----------------|------------------|-----------------|------------------|----------------------------------------------|------------------------------------------|------------------|-----------------------------------|-------------|
| 601 - 700 % | | 701 - 800 % | | 801 - 900 % | | 901 - 1 000 % | | 1 001 - 1 200 % | | | gegenüber dem Vorjahr den Hebesatz | | die Steuer nicht erheben | |
| entfallen in % | | | | | | | | | | | erhöht | gesenkt haben | | |
| Ge- meinden | Grund- betrag | Ge- meinden | Grund- betrag | Ge- meinden | Grund- betrag | Ge- meinden | Grund- betrag | Ge- meinden | Grund- betrag | | | | | |
| - | - | - | - | 3,2 | 1,2 | 90,4 | 91,3 | - | - | 928 | 3 | - | 3 | 1 |
| - | - | - | - | - | - | 100,0 | 100,0 | - | - | 960 | 1 | - | - | 2 |
| - | - | - | - | - | - | 85,7 | 81,6 | - | - | 889 | 1 | - | 1 | 3 |
| - | - | - | - | 9,1 | 6,2 | 81,8 | 82,6 | - | - | 899 | 1 | - | 2 | 4 |
| - | - | - | - | - | - | 100,0 | 100,0 | - | - | 960 | - | - | - | 5 |
| - | - | - | - | - | - | 100,0 | 100,0 | - | - | 960 | - | - | - | 6 |
| 1,3 | 0,8 | 5,1 | 1,2 | 59,0 | 38,6 | 30,8 | 56,2 | - | - | 907 | 14 | 3 | 1 087 | 7 |
| - | - | - | - | 10,5 | 9,4 | 84,2 | 86,7 | - | - | 931 | 1 | - | 5 | 8 |
| - | - | - | - | 50,8 | 44,6 | 47,7 | 53,7 | - | - | 914 | 8 | 2 | 43 | 9 |
| 2,6 | 4,3 | 5,1 | 5,2 | 89,7 | 89,9 | 2,6 | 0,6 | - | - | 866 | 1 | 1 | 101 | 10 |
| 4,8 | 7,6 | 9,5 | 13,5 | 76,1 | 60,2 | - | - | - | - | 776 | 2 | - | 141 | 11 |
| - | - | - | - | 71,4 | 47,4 | - | - | - | - | 659 | 1 | - | 117 | 12 |
| - | - | - | - | 100,0 | 100,0 | - | - | - | - | 880 | - | - | 117 | 13 |
| - | - | 100,0 | 100,0 | - | - | - | - | - | - | 800 | 1 | - | 207 | 14 |
| - | - | 100,0 | 100,0 | - | - | - | - | - | - | 800 | - | - | 356 | 15 |
| 1,1 | 0,2 | 4,3 | 0,4 | 49,7 | 12,4 | 40,6 | 80,8 | - | - | 922 | 17 | 3 | 1 090 | 16 |

nach Größenklassen

| Gemeindefinanzreform ²⁰⁾ | | | Steuereinnahmekraft | Steuerkraftmaßzahl ¹⁹⁾ | Lfd. Nr. |
|---------------------------------------------|--------------------|------------------------------------------------------------------------------|---------------------|-----------------------------------|-------------|
| Gemeindeanteil an der Einkommensteuer | Gewerbsteuerumlage | Gemeindeanteil an der Einkommensteuer absügl. Gewerbsteuerumlage | | | |
| DM je Einwohner | | | | | |
| 179,87 | 106,94 | 72,93 | 427,92 | 320,00 | 1 |
| 191,79 | 126,38 | 65,41 | 482,41 | 359,53 | 2 |
| 178,41 | 97,20 | 81,21 | 407,53 | 305,92 | 3 |
| 182,71 | 106,18 | 76,53 | 411,14 | 310,16 | 4 |
| 129,54 | 63,33 | 66,21 | 322,41 | 237,27 | 5 |
| 131,85 | 93,40 | 38,45 | 360,96 | 231,46 | 6 |
| 127,69 | 79,35 | 48,34 | 292,85 | 213,97 | 7 |
| 153,48 | 99,56 | 53,92 | 369,25 | 280,12 | 8 |
| 134,95 | 83,90 | 51,05 | 326,56 | 237,94 | 9 |
| 121,69 | 76,80 | 44,89 | 265,71 | 189,60 | 10 |
| 113,88 | 69,78 | 44,10 | 241,96 | 172,88 | 11 |
| 101,80 | 64,16 | 37,64 | 214,91 | 166,23 | 12 |
| 108,06 | 61,77 | 46,29 | 215,30 | 157,50 | 13 |
| 93,92 | 46,02 | 47,90 | 184,11 | 126,63 | 14 |
| 92,36 | 43,05 | 49,31 | 175,59 | 118,48 | 15 |
| 151,88 | 92,14 | 59,74 | 355,49 | 114,74 | 16 |

3. Kommunale
3.6 Bruttoausgaben nach Arten, Bereinigte Ausgaben,
3.6.1 Gemeinden und Gemeinde
- 1 000

| Lfd. Nr. | Aufgabenbereich | Bruttoausgaben | | | | | | | | |
|----------|------------------------------------------------------------------------------------------------------------------------------|----------------|--------------------------------|--------------------------------|-------------------------------------------------------------------------------------------|--------------------------------------------------------|---------|-----------|---------|------------------------|
| | | Zuweisungen an | | Verwaltungs- und Zweckausgaben | | | | | Tilgung | Gewährung von Darlehen |
| | | Land (Bund) | Gemeinden und Gemeindeverbände | Personalausgaben | Allgemeiner sächlicher Verwaltungsaufwand, sonstige sächliche Zweckausgaben ¹⁾ | Unterhaltung von unbeweglichem Vermögen ¹⁴⁾ | Zinsen | zusammen | | |
| 1 | Allgemeine Verwaltung . . | 556 | 3 147 | 684 631 | 290 255 | 18 102 | 16 082 | 1 009 070 | 14 075 | 4 223 |
| 2 | Öffentliche Sicherheit und Ordnung | - | 371 | 280 726 | 51 791 | 4 984 | 1 865 | 339 366 | 3 310 | 56 |
| 3 | darunter Polizei | - | - | - | - | - | - | - | - | - |
| 4 | Sonstiger Zivilschutz ⁷⁾ | - | 60 | 13 372 | 4 942 | 206 | 108 | 18 628 | 123 | - |
| 5 | Schulen | 11 144 | 55 975 | 590 693 | 718 976 | 118 560 | 138 629 | 1 566 858 | 93 394 | 2 043 |
| 6 | darunter Schulverwaltung ⁷⁾ . . . | 263 | 56 | 62 754 | 20 334 | 705 | 1 146 | 84 939 | 186 | - |
| 7 | Volks- und Sonderschulen | 851 | 27 746 | 278 788 | 397 145 | 81 603 | 76 999 | 834 535 | 46 079 | 1 264 |
| 8 | Realschulen | 161 | 9 277 | 40 608 | 81 565 | 9 020 | 17 018 | 148 211 | 12 917 | 57 |
| 9 | Gymnasien | 3 794 | 13 132 | 103 762 | 105 307 | 13 068 | 25 642 | 247 779 | 18 674 | 605 |
| 10 | Berufsschulen | 4 370 | 3 331 | 53 003 | 57 129 | 9 526 | 12 281 | 131 939 | 11 623 | 117 |
| 11 | Berufsfach- und Fachschulen ⁷⁾ | 1 321 | 284 | 34 616 | 45 281 | 4 070 | 2 056 | 86 023 | 2 846 | - |
| 12 | Gesamtschulen | 382 | 49 | 3 841 | 5 109 | 278 | 2 705 | 11 933 | 548 | - |
| 13 | Kultur | 10 158 | 2 740 | 300 412 | 198 474 | 10 336 | 12 767 | 521 989 | 9 830 | 879 |
| 14 | darunter Wissenschaftspflege ⁸⁾ . | 10 151 | 508 | 19 408 | 12 107 | 1 076 | 2 104 | 34 695 | 1 019 | 12 |
| 15 | Theater und Konzerte ⁷⁾ . | 2 | 422 | 162 971 | 102 909 | 3 494 | 4 518 | 273 892 | 2 817 | - |
| 16 | Soziale Angelegenheiten . | 774 | 121 067 | 571 790 | 2 478 432 | 26 245 | 15 334 | 3 091 801 | 14 667 | 60 850 |
| 17 | darunter Verwaltung der sozialen Angelegenheiten, der Jugendhilfe und des Lastenausgleichs ⁸⁾ . . | - | 4 163 | 369 531 | 26 882 | 3 012 | 4 | 399 429 | 22 | 6 |
| 18 | Leistungen der Sozialhilfe (ohne Lastenausgleich) | 78 | 57 239 | - | 1 559 490 | - | 90 | 1 559 580 | 81 | 14 609 |
| 19 | Einrichtungen der Sozialhilfe ⁸⁾ | 3 | 2 375 | 80 947 | 70 960 | 11 527 | 6 964 | 170 398 | 8 081 | 10 564 |
| 20 | Jugendhilfe und ihre Einrichtungen ⁸⁾ | 693 | 55 233 | 96 294 | 477 009 | 11 023 | 6 458 | 590 784 | 4 634 | 12 276 |
| 21 | Miet- und Lastenzuschüsse ⁸⁾ | - | - | - | 154 | - | - | 154 | - | - |
| 22 | Übrige soziale Maßnahmen ⁸⁾ | - | 345 | - | 130 485 | - | 5 | 130 490 | 13 | 18 014 |
| 23 | Gesundheitspflege | 5 642 | 28 940 | 986 804 | 530 159 | 45 971 | 55 467 | 1 618 401 | 40 022 | 20 402 |
| 24 | darunter Gesundheitsdienst ⁸⁾ . . | - | 4 207 | 129 602 | 45 400 | 1 934 | 795 | 177 731 | 891 | 595 |
| 25 | Krankenhäuser, Entbindungs- und Wöchnerinnenheime ⁷⁾ . . | 5 561 | 12 225 | 546 790 | 327 731 | 20 380 | 24 510 | 919 411 | 23 903 | 12 758 |
| 26 | Anstalten für Nerven- und Geisteskranken . . . | 8 | 1 776 | 199 873 | 72 356 | 4 794 | 18 204 | 295 227 | 7 771 | - |
| 27 | Sonstige Einrichtungen des Gesundheitswesens ⁸⁾ | 72 | 2 095 | 61 179 | 20 139 | 855 | 619 | 82 792 | 532 | 470 |
| 28 | Leibesübungen und Einrichtungen ⁸⁾ | - | 7 998 | 43 490 | 56 000 | 15 117 | 10 056 | 124 663 | 5 796 | 6 185 |
| 29 | Bau- und Wohnungswesen . . | 395 | 25 750 | 1 243 171 | 420 669 | 303 357 | 228 032 | 2 195 229 | 204 073 | 113 511 |
| 30 | darunter Bauverwaltung, Städtebau und -planung, Vermessungswesen, Katasteramt, Hochbau- und Maschinenamt ⁸⁾ . . . | - | 1 258 | 567 583 | 116 998 | 4 681 | 20 344 | 709 606 | 29 782 | 671 |
| 31 | Wohnungsbau und Wohnsiedlung | 165 | 297 | 57 087 | 27 796 | 3 457 | 58 281 | 146 621 | 51 231 | 111 162 |
| 32 | Straßen, Wege, Brücken und sonstiger Tiefbau | 230 | 22 244 | 541 508 | 226 898 | 277 853 | 144 754 | 1 191 013 | 119 641 | 1 359 |
| 33 | Trümmerbeseitigung und -verwertung ⁸⁾ | - | - | 104 | 237 | 584 | 2 | 927 | - | - |

Anmerkungen S. 25

DM -

| Ausgaben der Vermögensbewegung | | | | | insgesamt | darunter außer- ordent- liche Ausgaben | Nach- richt- lich: Anteil- beträge der o.R. an die so. R. | Bereinigte Ausgaben (Berei- nigter Finanz- bedarf) | Eigen- ausgaben (Reiner Finanz- bedarf) 6) | Zuschuß- bedarf 6) | Lfd. Nr. |
|------------------------------------------------------------------------------------------|------------------------------------------|---------------------------------------------------------------------------------------|-----------------------------------------------------------------|-----------|-----------|----------------------------------------------------|-----------------------------------------------------------------------------------|-------------------------------------------------------------------|-----------------------------------------------------------|-----------------------|-------------|
| Zu- führungen an Rücklagen und an Kapital- ver- mögen ³⁾ | Erwerb von Grund- ver- mögen | Neu- und Wieder- aufbau, Erwei- terungs- und Umbauten ⁴⁾ | Neu- anschaf- fung von beweg- lichem Vermögen | zusammen | | | | | | | |
| 25 386 | 5 211 | 117 232 | 26 678 | 192 805 | 1 205 578 | 118 541 | 5 956 | 1 199 387 | 1 171 872 | 967 655 | 1 |
| 1 390 | 214 | 6 502 | 3 573 | 15 045 | 354 782 | 6 384 | 156 | 354 670 | 338 905 | 186 643 | 2 |
| - | - | - | - | - | - | - | - | - | - | - | 3 |
| 197 | - | 2 235 | 621 | 3 176 | 21 864 | 2 332 | - | 21 859 | 18 891 | 16 308 | 4 |
| 120 239 | 48 223 | 1 257 755 | 164 616 | 1 686 270 | 3 320 247 | 1 350 895 | 75 462 | 3 260 541 | 2 735 250 | 1 814 416 | 5 |
| 9 493 | 342 | 425 | 603 | 11 049 | 96 307 | 679 | - | 96 251 | 95 327 | 91 284 | 6 |
| 73 702 | 25 557 | 692 956 | 82 756 | 922 314 | 1 785 446 | 722 126 | 46 227 | 1 752 850 | 1 483 026 | 986 397 | 7 |
| 7 381 | 1 567 | 133 288 | 19 922 | 175 132 | 332 781 | 145 444 | 10 053 | 321 188 | 262 434 | 176 745 | 8 |
| 13 607 | 5 464 | 288 293 | 30 026 | 356 669 | 621 374 | 313 697 | 15 379 | 609 063 | 486 866 | 295 257 | 9 |
| 8 025 | 11 499 | 74 518 | 15 623 | 121 405 | 261 045 | 91 649 | 2 627 | 260 256 | 230 027 | 156 869 | 10 |
| 1 607 | 1 230 | 17 012 | 7 559 | 30 254 | 117 882 | 19 207 | 115 | 117 010 | 97 545 | 74 928 | 11 |
| 4 460 | 1 841 | 50 069 | 4 037 | 60 955 | 73 319 | 56 582 | 1 011 | 72 787 | 52 559 | 13 160 | 12 |
| 9 202 | 1 593 | 49 627 | 32 831 | 103 962 | 638 849 | 53 743 | 1 368 | 635 924 | 607 154 | 471 630 | 13 |
| 257 | - | 12 568 | 4 580 | 18 436 | 63 790 | 15 245 | - | 63 737 | 58 065 | 44 470 | 14 |
| 4 699 | - | 12 669 | 2 631 | 22 816 | 297 132 | 10 933 | 330 | 296 549 | 292 034 | 223 696 | 15 |
| 24 511 | 4 031 | 86 853 | 15 174 | 206 086 | 3 419 728 | 127 358 | 8 013 | 3 325 230 | 2 759 591 | 2 159 918 | 16 |
| 34 | - | 63 | 1 362 | 1 487 | 405 079 | - | - | 399 467 | 351 094 | 346 857 | 17 |
| 2 432 | - | - | - | 17 122 | 1 634 019 | - | - | 1 620 528 | 1 429 854 | 1 140 758 | 18 |
| 8 720 | 1 285 | 27 333 | 3 311 | 59 294 | 232 070 | 31 490 | 886 | 216 233 | 193 633 | 84 685 | 19 |
| 9 550 | 2 108 | 46 313 | 9 080 | 83 961 | 730 671 | 58 800 | 4 338 | 678 464 | 569 971 | 414 832 | 20 |
| - | - | - | - | - | 154 | - | - | 154 | + 289 | + 501 | 21 |
| 50 | - | 9 | - | 18 086 | 148 921 | 42 | - | 148 379 | 1 678 | 1 323 | 22 |
| 51 785 | 10 816 | 393 924 | 79 275 | 596 224 | 2 249 207 | 436 225 | 15 785 | 2 214 783 | 2 052 099 | 733 039 | 23 |
| 4 299 | - | 2 392 | 2 931 | 11 108 | 193 046 | 2 969 | 227 | 185 943 | 181 101 | 149 361 | 24 |
| 19 186 | 2 480 | 160 621 | 57 469 | 276 417 | 1 213 614 | 214 062 | 3 292 | 1 195 809 | 1 086 543 | 313 236 | 25 |
| 5 188 | 42 | 60 789 | 7 103 | 80 893 | 377 904 | 55 194 | - | 377 767 | 369 026 | 29 216 | 26 |
| 1 738 | - | 850 | 6 414 | 10 004 | 94 963 | 1 389 | 1 | 91 382 | 88 605 | 52 496 | 27 |
| 16 095 | 5 864 | 134 401 | 4 260 | 172 601 | 305 262 | 131 089 | 6 670 | 302 397 | 271 745 | 156 890 | 28 |
| 244 101 | 294 886 | 1 916 757 | 37 220 | 2 810 548 | 5 031 922 | 1 543 693 | 89 846 | 5 002 011 | 3 456 656 | 1 809 386 | 29 |
| 14 906 | 98 636 | 48 511 | 5 900 | 198 406 | 909 270 | 156 824 | 3 931 | 908 186 | 828 058 | 538 927 | 30 |
| 55 785 | 19 149 | 44 986 | 265 | 282 578 | 429 661 | 171 344 | 8 207 | 429 188 | 406 152 | 153 573 | 31 |
| 167 417 | 172 869 | 1 767 708 | 25 787 | 2 254 781 | 3 468 268 | 1 162 342 | 74 651 | 3 443 343 | 2 044 575 | 994 933 | 32 |
| 267 | - | 300 | - | 567 | 1 494 | 192 | - | 1 494 | 1 467 | 68 | 33 |

| Lfd. Nr. | Aufgabenbereich | Bruttoausgaben | | | | | | | | |
|----------|--------------------------------------------------------------------------------------|----------------|--------------------------------|--------------------------------|-----------------------------------------------------------------------------|--------------------------------------------------------|---------|------------|---------|------------------------|
| | | Zuweisungen an | | Verwaltungs- und Zweckausgaben | | | | | Tilgung | Gewährung von Darlehen |
| | | Land (Bund) | Gemeinden und Gemeindeverbände | Personalausgaben | Allgemeiner sächlicher Verwaltungsaufwand, sonstige sächliche Zweckausgaben | Unterhaltung von unbeweglichem Vermögen ¹⁴⁾ | Zinsen | zusammen | | |
| 34 | Öffentliche Einrichtungen, Wirtschaftsförderung . . . | - | 18 839 | 1 003 322 | 737 047 | 134 048 | 211 007 | 2 085 424 | 176 146 | 4 205 |
| | darunter | | | | | | | | | |
| 35 | Stadtentwässerung (einschl. Gemeinden mit weniger als 3 000 Einwohnern) . . . | - | 3 208 | 115 647 | 143 088 | 29 462 | 137 781 | 425 978 | 105 802 | 1 555 |
| 36 | Beleuchtung und übrige Reinigung des Gemeindegebiets ⁷⁾ . | - | 1 797 | 268 621 | 310 942 | 36 477 | 17 054 | 633 094 | 14 743 | 354 |
| 37 | Feuerlöschwesen ⁵⁾ . . . | - | 2 762 | 159 583 | 41 387 | 8 068 | 4 806 | 213 844 | 4 788 | 118 |
| 38 | Einrichtungen der Lebensmittelversorgung und Marktwesen ⁷⁾ . . . | - | 299 | 58 849 | 42 931 | 6 013 | 7 027 | 114 820 | 7 189 | 1 |
| 39 | Förderung von Land- und Forstwirtschaft, Wirtschaft und Verkehr . | - | 6 476 | 53 817 | 68 802 | 6 405 | 17 175 | 146 199 | 22 530 | 1 820 |
| 40 | Wirtschaftliche Unternehmen (den Kämmererverwaltungen zugerechnet) | - | 220 | - | 12 269 | - | - | 12 269 | 56 739 | 209 628 |
| 41 | Finanz- und Steuerverwaltung, Nicht aufteilbarer Schuldendienst | - | 455 | 289 925 | 32 983 | 1 750 | 10 668 | 335 326 | 4 110 | 5 |
| 42 | Allgemeines Kapitalvermögen (den Kämmererverwaltungen zugerechnet) | - | - | - | - | - | - | - | 53 806 | 15 292 |
| 43 | Allgemeines Grundvermögen (den Kämmererverwaltungen zugerechnet) | 41 | 349 | - | 2 179 | - | - | 2 179 | 20 880 | 815 |
| 44 | Sondervermögen (den Kämmererverwaltungen zugerechnet) | - | - | 39 452 | 12 629 | 676 | 344 | 53 101 | 279 | 4 001 |
| 45 | Kämmererverwaltungen insgesamt | 28 710 | 257 853 | 5 990 926 | 5 485 863 | 664 029 | 690 195 | 12 831 013 | 691 331 | 435 910 |
| | darunter | | | | | | | | | |
| 46 | den Kämmererverwaltungen zugerechnete Ausgaben für das Erwerbvermögen | 41 | 569 | 39 452 | 27 077 | 676 | 344 | 67 549 | 131 704 | 229 736 |
| | <u>Nachrichtlich:</u> | | | | | | | | | |
| 47 | VON DEN ALLGEMEINEN DECKUNGSMITTELN ABZUSETZENDE AUSGABEN FÜR DEN GESAMTHAUSHALT . . | 165 | 1 820 806 | 97 933 | 246 794 | 50 678 | 174 484 | 569 889 | 80 676 | - |
| | davon | | | | | | | | | |
| 48 | Wirtschaftliche Unternehmen | 4 | 933 | 45 738 | 165 498 | 8 274 | 69 443 | 288 953 | - | - |
| 49 | Allgemeines Kapitalvermögen | - | 6 335 | - | 8 290 | - | 9 672 | 17 962 | 7 135 | - |
| 50 | Allgemeines Grundvermögen | - | - | 52 195 | 73 006 | 42 404 | 95 369 | 262 974 | 73 541 | - |
| 51 | Allgemeine Umlageausgaben | 161 | 1 813 538 | - | - | - | - | - | - | - |
| 52 | ZUFÜHRUNGEN AN RÜCKLAGEN FÜR DEN GESAMTHAUSHALT . . | - | - | - | - | - | - | - | - | - |
| 53 | Kämmererverwaltungen insgesamt | 28 710 | 257 853 | 5 990 926 | 5 485 863 | 664 029 | 690 195 | 12 831 013 | 691 331 | 435 910 |
| 54 | GESAMTAUSGABEN | 28 875 | 2 078 659 | 6 088 859 | 5 732 657 | 714 707 | 864 679 | 13 400 902 | 772 007 | 435 910 |

Finanzen 1971

Eigenausgaben und Zuschußbedarf nach Aufgabenbereichen
verbände zusammen

135

DM -

| Ausgaben der Vermögensbewegung | | | | | insgesamt | darunter außer- ordent- liche Ausgaben | Nach- richt- lich: Anteil- beträge der o.R. an die so. R. | Bereinigte Ausgaben (Berei- nigter Finanz- bedarf) | Eigen- ausgaben (Reiner Finanz- bedarf) 6) | Zuschuß- bedarf 6) | Lfd. Nr. |
|------------------------------------------------------------------------------------------|------------------------------------------|---------------------------------------------------------------------------------------|-----------------------------------------------------------------|-----------|------------|----------------------------------------------------|-----------------------------------------------------------------------------------|-------------------------------------------------------------------|-----------------------------------------------------------|-----------------------|-------------|
| Zu- führungen an Rücklagen und an Kapital- ver- mögen ³⁾ | Erwerb von Grund- ver- mögen | Neu- und Wieder- aufbau, Erwei- terungs- und Umbauten ⁴⁾ | Neu- anschaf- fung von beweg- lichem Vermögen | zusammen | | | | | | | |
| 222 492 | 65 200 | 1 129 816 | 116 478 | 1 714 337 | 3 818 600 | 1 109 247 | 76 352 | 3 789 853 | 3 522 819 | 1 194 607 | 34 |
| 127 462 | 1 790 | 729 697 | 9 450 | 975 756 | 1 404 942 | 686 889 | 39 387 | 1 392 485 | 1 252 998 | 120 177 | 35 |
| 27 938 | 4 085 | 72 485 | 56 837 | 176 442 | 811 333 | 53 239 | 2 041 | 808 230 | 800 510 | 245 780 | 36 |
| 6 229 | 709 | 53 057 | 34 996 | 99 897 | 316 503 | 48 696 | 6 097 | 313 093 | 288 969 | 237 556 | 37 |
| 8 036 | 45 | 9 592 | 1 046 | 25 909 | 141 028 | 8 250 | 99 | 141 019 | 140 283 | 7 529 | 38 |
| 15 387 | 24 585 | 81 307 | 1 382 | 147 011 | 299 686 | 111 603 | 7 653 | 297 178 | 237 925 | 128 720 | 39 |
| 125 595 | 12 209 | 323 862 | 3 550 | 731 583 | 744 072 | 614 964 | 5 071 | 743 093 | 615 561 | 108 550 | 49 |
| 2 350 | 1 | 89 | 3 269 | 9 824 | 345 605 | 2 061 | - | 345 121 | 342 377 | 235 847 | 41 |
| 33 264 | - | - | - | 102 362 | 102 362 | 82 554 | 289 | 102 362 | 102 362 | + 14 003 | 42 |
| 190 867 | 634 589 | 45 750 | 3 197 | 896 098 | 898 667 | 820 330 | 12 723 | 895 834 | 833 906 | 69 183 | 43 |
| 65 179 | 1 055 | 3 441 | 404 | 74 359 | 127 460 | 2 814 | - | 127 260 | 125 092 | + 4 673 | 44 |
| 1 116 361 | 1 078 028 | 5 331 608 | 486 265 | 9 139 503 | 22 257 079 | 6 268 809 | 291 021 | 21 996 069 | 18 663 644 | 9 732 198 | 45 |
| 414 905 | 647 853 | 373 053 | 7 151 | 1 804 402 | 1 872 561 | 1 520 662 | 18 083 | 1 868 549 | 1 676 921 | 159 057 | 46 |
| - | - | - | - | 80 676 | 2 471 536 | - | - | - | - | - | 47 |
| - | - | - | - | - | 289 890 | - | - | - | - | - | 48 |
| - | - | - | - | 7 135 | 31 432 | - | - | - | - | - | 49 |
| - | - | - | - | 73 541 | 336 515 | - | - | - | - | - | 50 |
| - | - | - | - | - | 1 813 699 | - | - | - | - | - | 51 |
| 80 668 | - | - | - | 80 668 | 80 668 | - | - | - | - | - | 52 |
| 1 116 361 | 1 078 028 | 5 331 608 | 486 265 | 9 139 503 | 22 257 079 | - | - | - | - | - | 53 |
| 1 197 029 | 1 078 028 | 5 331 608 | 486 265 | 9 300 847 | 24 809 283 | - | - | - | - | - | 54 |

| Lfd. Nr. | Aufgabenbereich | Bruttoausgaben | | | | | | | | |
|----------|-----------------------------------------------------------------------------------------------------------------------|----------------|--------------------------------|--------------------------------|-------------------------------------------------------------------------------------------|--------------------------------------------------------|---------|-----------|---------|------------------------|
| | | Zuweisungen an | | Verwaltungs- und Zweckausgaben | | | | | Tilgung | Gewährung von Darlehen |
| | | Land (Bund) | Gemeinden und Gemeindeverbände | Personalausgaben | Allgemeiner sächlicher Verwaltungsaufwand, sonstige sächliche Zweckausgaben ¹⁾ | Unterhaltung von unbeweglichem Vermögen ¹⁴⁾ | Zinsen | zusammen | | |
| 1 | Allgemeine Verwaltung . . | 556 | 45 | 302 644 | 138 230 | 8 162 | 7 352 | 456 388 | 4 922 | 3 519 |
| 2 | Öffentliche Sicherheit und Ordnung | - | - | 130 554 | 20 946 | 1 842 | 864 | 154 206 | 1 480 | - |
| 3 | darunter Polizei | - | - | - | - | - | - | - | - | - |
| 4 | Sonstiger Zivilschutz . | - | - | 9 675 | 3 677 | 120 | 89 | 13 561 | 71 | - |
| 5 | Schulen | 6 496 | 286 | 308 374 | 287 539 | 61 767 | 67 864 | 725 544 | 39 890 | 380 |
| 6 | darunter Schulverwaltung | 262 | - | 30 979 | 15 612 | 164 | 274 | 47 029 | 6 | - |
| 7 | Volks- und Sonderschulen | 445 | 102 | 116 972 | 125 288 | 40 747 | 34 853 | 317 860 | 17 376 | - |
| 8 | Realschulen | 49 | 11 | 18 033 | 30 272 | 5 024 | 7 326 | 60 655 | 4 022 | - |
| 9 | Gymnasien | 1 960 | 134 | 69 060 | 53 985 | 8 173 | 14 392 | 145 610 | 9 943 | 380 |
| 10 | Berufsschulen | 2 372 | - | 34 465 | 27 935 | 4 900 | 7 350 | 74 650 | 5 337 | - |
| 11 | Berufsfach- und Fachschulen | 1 046 | 3 | 28 330 | 27 395 | 2 398 | 1 522 | 59 645 | 2 433 | - |
| 12 | Gesamtschulen | 362 | 36 | 3 132 | 3 381 | 168 | 1 494 | 8 175 | 389 | - |
| 13 | Kultur | 10 153 | 108 | 249 199 | 133 671 | 7 670 | 10 776 | 401 316 | 8 341 | 56 |
| 14 | darunter Wissenschaftspflege . . | 10 151 | - | 15 598 | 8 990 | 1 011 | 1 530 | 27 129 | 901 | - |
| 15 | Theater und Konzerte . . | 2 | 3 | 158 637 | 83 994 | 3 141 | 4 277 | 250 049 | 2 653 | - |
| 16 | Soziale Angelegenheiten . | - | 9 110 | 320 069 | 807 932 | 19 361 | 9 465 | 1 156 827 | 10 000 | 5 288 |
| 17 | darunter Verwaltung der sozialen Angelegenheiten, der Jugendhilfe und des Lastenausgleichs | - | 1 704 | 198 184 | 11 497 | 1 424 | 4 | 211 109 | 3 | - |
| 18 | Leistungen der Sozialhilfe (ohne Lastenausgleich) | - | 2 163 | - | 457 791 | - | 90 | 457 881 | 28 | 487 |
| 19 | Einrichtungen der Sozialhilfe | - | 8 | 63 031 | 39 164 | 9 919 | 5 463 | 117 577 | 6 771 | 271 |
| 20 | Jugendhilfe und ihre Einrichtungen | - | 5 235 | 58 854 | 157 441 | 8 018 | 2 490 | 226 803 | 1 628 | 43 |
| 21 | Miet- und Lastenzuschüsse | - | - | - | 98 | - | - | 98 | - | - |
| 22 | Übrige soziale Maßnahmen | - | - | - | 59 735 | - | - | 59 735 | - | - |
| 23 | Gesundheitspflege | 5 561 | 2 034 | 470 374 | 234 675 | 25 061 | 24 872 | 754 982 | 19 350 | 15 832 |
| 24 | davon Gesundheitsdienst | - | 1 497 | 60 817 | 15 000 | 667 | 574 | 77 058 | 433 | 293 |
| 25 | Krankenhäuser, Entbindungs- und Wöchnerinnenheime | 5 561 | - | 343 691 | 183 263 | 14 694 | 16 322 | 557 970 | 14 754 | 9 491 |
| 26 | Anstalten für Nerven- und Geistesranke | - | - | - | - | - | - | - | - | - |
| 27 | Sonstige Einrichtungen des Gesundheitswesens . | - | 536 | 38 316 | 8 985 | 603 | 306 | 48 210 | 278 | - |
| 28 | Leibesübungen und Einrichtungen | - | 1 | 27 550 | 27 427 | 9 097 | 7 670 | 71 744 | 3 885 | 6 048 |
| 29 | Bau- und Wohnungswesen . . | 141 | 629 | 459 851 | 183 914 | 129 469 | 168 241 | 941 475 | 146 559 | 71 612 |
| 30 | darunter Bauverwaltung, Städtebau und -planung, Vermessungswesen, Katasteramt, Hochbau- und Maschinenamt | - | 33 | 295 698 | 52 643 | 1 783 | 16 963 | 367 087 | 24 962 | 425 |
| 31 | Wohnungsbau und Wohnsiedlung | - | - | 28 359 | 20 415 | 2 921 | 48 780 | 100 475 | 38 674 | 71 027 |
| 32 | Straßen, Wege, Brücken und sonstiger Tiefbau . | 141 | 596 | 120 942 | 100 882 | 120 998 | 100 637 | 443 459 | 81 720 | 15 |
| 33 | Trümmerbeseitigung und -verwertung | - | - | 53 | 225 | 580 | - | 858 | - | - |

DM -

| Ausgaben der Vermögensbewegung | | | | | insgesamt | darunter außer- ordent- liche Ausgaben | Nach- richt- lich: Anteil- beträge der o.R. an die so. R. | Bereinigte Ausgaben (Berei- nigter Finanz- bedarf) | Eigen- ausgaben (Reiner Finanz- bedarf) 6) | Zuschuß- bedarf 6) | Lfd. Nr. |
|------------------------------------------------------------------------------------------|------------------------------------------|---------------------------------------------------------------------------------------|-----------------------------------------------------------------|-----------|-----------|----------------------------------------------------|-----------------------------------------------------------------------------------|-------------------------------------------------------------------|-----------------------------------------------------------|-----------------------|-------------|
| Zu- führungen an Rücklagen und an Kapital- ver- mögen ³⁾ | Erwerb von Grund- ver- mögen | Neu- und Wieder- aufbau, Erwei- terungs- und Umbauten ⁴⁾ | Neu- anschaf- fung von beweg- lichem Vermögen | susammen | | | | | | | |
| 7 490 | 2 387 | 29 708 | 11 368 | 59 394 | 516 383 | 30 233 | 1 024 | 514 042 | 497 975 | 414 598 | 1 |
| 519 | - | 3 447 | 1 009 | 6 455 | 160 661 | 3 189 | 20 | 160 653 | 149 893 | 74 993 | 2 |
| - | - | - | - | - | - | - | - | - | - | - | 3 |
| 127 | - | 2 210 | 384 | 2 792 | 16 353 | 2 332 | - | 16 353 | 13 615 | 11 234 | 4 |
| 32 744 | 9 925 | 429 912 | 60 430 | 573 281 | 1 305 607 | 440 683 | 14 526 | 1 304 107 | 1 154 786 | 817 978 | 5 |
| 2 342 | - | 357 | 320 | 3 025 | 50 316 | 323 | - | 50 316 | 50 015 | 47 805 | 6 |
| 19 420 | 4 019 | 207 207 | 24 910 | 272 932 | 591 339 | 198 911 | 7 946 | 590 826 | 533 842 | 381 931 | 7 |
| 2 322 | 178 | 51 556 | 7 289 | 65 367 | 126 082 | 53 685 | 3 237 | 126 060 | 110 033 | 73 420 | 8 |
| 2 421 | 2 375 | 111 900 | 12 540 | 139 559 | 287 263 | 120 068 | 2 913 | 287 181 | 249 342 | 163 615 | 9 |
| 2 032 | 1 231 | 27 678 | 7 499 | 43 777 | 120 799 | 30 814 | 100 | 120 664 | 110 667 | 84 755 | 10 |
| 636 | 1 154 | 13 254 | 3 835 | 21 312 | 82 006 | 15 040 | - | 81 422 | 65 338 | 47 850 | 11 |
| 2 385 | 968 | 17 416 | 2 236 | 23 394 | 31 967 | 21 513 | 330 | 31 967 | 20 630 | 8 121 | 12 |
| 4 661 | 44 | 31 330 | 23 289 | 67 721 | 479 298 | 34 655 | 92 | 478 619 | 462 827 | 360 604 | 13 |
| 202 | - | 7 629 | 4 411 | 13 143 | 50 423 | 9 880 | - | 50 385 | 47 761 | 37 300 | 14 |
| 2 091 | - | 10 991 | 1 632 | 17 367 | 267 421 | 8 687 | - | 267 086 | 262 712 | 202 722 | 15 |
| 8 236 | 1 464 | 46 329 | 9 442 | 80 759 | 1 246 696 | 54 491 | 1 630 | 1 205 323 | 1 059 314 | 803 709 | 16 |
| - | - | 46 | 523 | 572 | 213 385 | - | - | 210 374 | 184 003 | 180 681 | 17 |
| 953 | - | - | - | 1 468 | 461 512 | - | - | 453 474 | 412 687 | 315 701 | 18 |
| 3 146 | 1 024 | 22 106 | 2 564 | 35 882 | 153 467 | 24 799 | 424 | 143 661 | 134 320 | 56 147 | 19 |
| 3 002 | 440 | 24 177 | 6 355 | 35 645 | 267 683 | 21 988 | 1 206 | 247 425 | 237 999 | 173 315 | 20 |
| - | - | - | - | - | 98 | - | - | 98 | + 209 | + 411 | 21 |
| - | - | - | - | - | 59 735 | - | - | 59 475 | 169 | 138 | 22 |
| 15 809 | 4 468 | 177 672 | 49 252 | 282 383 | 1 044 960 | 218 641 | 2 316 | 1 043 305 | 955 568 | 384 645 | 23 |
| 3 048 | - | 1 407 | 793 | 5 974 | 84 529 | 1 770 | - | 84 196 | 82 082 | 70 349 | 24 |
| 7 288 | 17 | 95 170 | 43 333 | 170 053 | 733 584 | 133 422 | 1 548 | 733 550 | 671 067 | 206 162 | 25 |
| - | - | - | - | - | - | - | - | - | - | - | 26 |
| 397 | - | 497 | 2 945 | 4 117 | 52 863 | 316 | - | 51 607 | 49 714 | 29 541 | 27 |
| 5 076 | 4 451 | 80 598 | 2 181 | 102 239 | 173 984 | 83 133 | 768 | 173 952 | 152 705 | 78 593 | 28 |
| 109 539 | 153 188 | 718 885 | 8 891 | 1 208 674 | 2 150 919 | 904 681 | 21 309 | 2 148 179 | 1 644 851 | 808 838 | 29 |
| 9 130 | 55 937 | 28 511 | 2 460 | 121 425 | 488 545 | 96 584 | 907 | 488 448 | 452 288 | 287 959 | 30 |
| 28 559 | 1 793 | 20 843 | 105 | 161 001 | 261 476 | 103 447 | 2 986 | 261 476 | 251 857 | 102 785 | 31 |
| 71 099 | 95 419 | 664 264 | 5 820 | 918 337 | 1 362 533 | 698 813 | 17 144 | 1 359 918 | 908 505 | 401 662 | 32 |
| 267 | - | 293 | - | 560 | 1 418 | 192 | - | 1 418 | 1 391 | 2 | 33 |



| Lfd. Nr. | Aufgabenbereich | Bruttoausgaben | | | | | | | | |
|-----------------------|-----------------------------------------------------------------------------------------------|----------------|-------------------------------------------|--------------------------------|--------------------------------------------------------------------------------------------------------------------|--------------------------------------------------------------------------------|---------|-----------|---------|-----------------------------------|
| | | Zuweisungen an | | Verwaltungs- und Zweckausgaben | | | | | Tilgung | Ge- währung von Darlehen |
| | | Land (Bund) | Gemeinden und Gemeinde- verbände | Personal- ausgaben | Allgemeiner sächlicher Verwaltungs- aufwand, sonstige sächliche Zweck- ¹⁾ ausgaben | Unter- haltung von unbeweg- lichem Ver- ¹⁴⁾ mögen | Zinsen | zusammen | | |
| 34 | Öffentliche Einrichtungen, Wirtschaftsförderung . . . darunter | - | 1 066 | 698 238 | 403 212 | 69 141 | 109 947 | 1 280 538 | 86 596 | 1 011 |
| 35 | Stadtentwässerung . . . | - | 238 | 68 841 | 71 340 | 13 975 | 62 036 | 216 192 | 41 583 | 12 |
| 36 | Beleuchtung und übrige Reinigung des Gemeindegebiets . . | - | 76 | 215 122 | 192 677 | 20 608 | 14 849 | 443 256 | 12 156 | - |
| 37 | Feuerlöschwesen | - | - | 136 626 | 12 503 | 1 772 | 2 257 | 153 158 | 2 216 | 10 |
| 38 | Einrichtungen der Lebensmittelversorgung und Märkten | - | 241 | 44 960 | 34 919 | 4 753 | 5 188 | 89 820 | 4 852 | - |
| 39 | Förderung von Land- und Forstwirtschaft, Wirtschaft und Verkehr . | - | 425 | 14 144 | 19 825 | 356 | 7 055 | 41 380 | 12 131 | 983 |
| 40 | Wirtschaftliche Unter- nehmen (den Kämmerer- verwaltungen zugerechnet) | - | - | - | 11 409 | - | - | 11 409 | 33 153 | 131 171 |
| 41 | Finanz- und Steuerverwal- tung, Nicht aufteilbarer Schuldendienst | - | - | 108 838 | 13 262 | 497 | 4 245 | 126 842 | 419 | - |
| 42 | Allgemeines Kapital- vermögen (den Kämmerer- verwaltungen zugerechnet) | - | - | - | - | - | - | - | 53 165 | 13 348 |
| 43 | Allgemeines Grund- vermögen (Den Kämmerer- verwaltungen zugerechnet) | - | - | - | 1 961 | - | - | 1 961 | 6 024 | 277 |
| 44 | Sondervermögen (den Kämmererverwaltungen zugerechnet) | - | - | 39 444 | 11 449 | 592 | 209 | 51 694 | 91 | 3 685 |
| 45 | Kämmererverwaltungen insgesamt | 22 907 | 13 278 | 3 087 585 | 2 248 200 | 323 562 | 403 835 | 6 063 182 | 409 990 | 246 179 |
| 46 | darunter den Kämmererverwaltungen zugerechnete Ausgaben für das Erwerbsvermögen | - | - | 39 444 | 24 819 | 592 | 209 | 65 064 | 92 433 | 148 481 |
| <u>Nachrichtlich:</u> | | | | | | | | | | |
| 47 | VON DEN ALLGEMEINEN DECKUNGSMITTELN ABZUSETZENDE AUSGABEN FÜR DEN GESAMTHAUSHALT . . | 161 | 342 967 | 40 796 | 160 034 | 27 448 | 116 028 | 344 306 | 47 025 | - |
| 48 | davon Wirtschaftliche Unternehmen | - | 7 | 10 236 | 113 430 | 4 010 | 47 506 | 175 182 | - | - |
| 49 | Allgemeines Kapitalvermögen | - | 70 | - | 7 261 | - | 9 394 | 16 655 | 6 926 | - |
| 50 | Allgemeines Grundvermögen | - | - | 30 560 | 39 343 | 23 438 | 59 128 | 152 469 | 40 099 | - |
| 51 | Allgemeine Umlageausgaben | 161 | 342 890 | - | - | - | - | - | - | - |
| 52 | ZUFÜHRUNGEN AN RÜCKLAGEN FÜR DEN GESAMTHAUSHALT . . | - | - | - | - | - | - | - | - | - |
| 53 | Kämmererverwaltungen insgesamt | 22 907 | 13 278 | 3 087 585 | 2 248 200 | 323 562 | 403 835 | 6 063 182 | 409 990 | 246 179 |
| 54 | GESAMTAUSGABEN | 23 068 | 356 245 | 3 128 381 | 2 408 234 | 351 010 | 519 863 | 6 407 488 | 457 015 | 246 179 |

Finanzen 1971

Eigenausgaben und Zuschußbedarf nach Aufgabenbereichen

139

Städte zusammen

DM -

| Ausgaben der Vermögensbewegung | | | | | insgesamt | darunter außer- ordent- liche Ausgaben | Nach- richt- lich: Anteil- beträge der o.R. an die so. R. | Bereinigte Ausgaben (Berei- nigter Finanz- bedarf) | Eigen- ausgaben (Reiner Finanz- bedarf 6) | Zuschuß- bedarf 6) | Lfd. Nr. |
|------------------------------------------------------------------------------------------|------------------------------------------|---------------------------------------------------------------------------------------|-----------------------------------------------------------------|-----------|------------|----------------------------------------------------|-----------------------------------------------------------------------------------|-------------------------------------------------------------------|----------------------------------------------------------|-----------------------|-------------|
| Zu- führungen an Rücklagen und an Kapital- ver- mögen ³⁾ | Erwerb von Grund- ver- mögen | Neu- und Wieder- aufbau, Erwei- terungs- und Umbauten ⁴⁾ | Neu- anschaf- fung von beweg- lichem Vermögen | zusammen | | | | | | | |
| 100 450 | 41 449 | 383 404 | 63 040 | 675 950 | 1 957 554 | 383 128 | 5 764 | 1 955 075 | 1 891 151 | 631 903 | 34 |
| 56 370 | 594 | 244 953 | 4 712 | 348 224 | 564 654 | 213 946 | 3 131 | 563 650 | 534 864 | 31 577 | 35 |
| 19 270 | 940 | 40 321 | 41 510 | 114 197 | 557 529 | 39 749 | 490 | 556 907 | 551 588 | 136 495 | 36 |
| 1 275 | - | 15 373 | 10 093 | 28 967 | 182 125 | 16 102 | 490 | 182 098 | 175 456 | 157 146 | 37 |
| 6 394 | 30 | 6 895 | 674 | 18 845 | 108 906 | 4 867 | 93 | 108 906 | 108 267 | 5 563 | 38 |
| 4 521 | 10 786 | 11 589 | 257 | 40 267 | 82 072 | 27 060 | 1 119 | 81 613 | 71 779 | 42 689 | 39 |
| 73 703 | 10 587 | 266 336 | 1 524 | 516 474 | 527 883 | 459 758 | 503 | 527 883 | 415 830 | 56 983 | 40 |
| 1 884 | - | 13 | 1 111 | 3 427 | 130 269 | - | - | 130 262 | 127 900 | 73 652 | 41 |
| 24 284 | - | - | - | 90 797 | 90 797 | 79 947 | 289 | 90 797 | 90 797 | + 12 475 | 42 |
| 65 949 | 330 613 | 12 856 | 185 | 415 904 | 417 865 | 402 472 | 1 297 | 416 702 | 383 960 | 7 626 | 43 |
| 63 830 | 18 | 633 | 401 | 68 658 | 120 352 | 51 | - | 120 352 | 120 352 | + 4 743 | 44 |
| 509 098 | 554 143 | 2 100 525 | 229 942 | 4 049 877 | 10 149 244 | 3 011 929 | 48 770 | 10 095 299 | 8 955 204 | 4 418 311 | 45 |
| 227 766 | 341 218 | 279 825 | 2 110 | 1 091 833 | 1 156 897 | 942 228 | 2 089 | 1 155 734 | 1 010 939 | 47 391 | 46 |
| - | - | - | - | 47 025 | 734 459 | - | - | - | - | - | 47 |
| - | - | - | - | - | 175 189 | - | - | - | - | - | 48 |
| - | - | - | - | 6 926 | 23 651 | - | - | - | - | - | 49 |
| - | - | - | - | 40 099 | 192 568 | - | - | - | - | - | 50 |
| - | - | - | - | - | 343 051 | - | - | - | - | - | 51 |
| 41 409 | - | - | - | 41 409 | 41 409 | - | - | - | - | - | 52 |
| 509 098 | 554 143 | 2 100 525 | 229 942 | 4 049 877 | 10 149 244 | - | - | - | - | - | 53 |
| 550 507 | 554 143 | 2 100 525 | 229 942 | 4 138 311 | 10 925 112 | - | - | - | - | - | 54 |

| Lfd. Nr. | Aufgabenbereich | Bruttoausgaben | | | | | | | | |
|----------|-----------------------------------------------------------------------------------------------------------|----------------|--------------------------------|--------------------------------|--------------------------------------------------------|--------------------------------------------------------|---------|----------|---------|------------------------|
| | | Zuweisungen an | | Verwaltungs- und Zweckausgaben | | | | | Tilgung | Gewährung von Darlehen |
| | | Land (Bund) | Gemeinden und Gemeindeverbände | Personalausgaben | Allgemeiner Verwaltungsaufwand, sonstige Zweckausgaben | Unterhaltung von unbeweglichen Vermögen ¹⁴⁾ | Zinsen | susammen | | |
| 1 | Allgemeine Verwaltung . . . | 556 | 21 | 202 014 | 105 345 | 5 854 | 6 157 | 319 370 | 3 427 | 3 219 |
| 2 | Öffentliche Sicherheit und Ordnung darunter | - | - | 86 353 | 12 065 | 921 | 517 | 99 856 | 812 | - |
| 3 | Polizei | - | - | - | - | - | - | - | - | - |
| 4 | Sonstiger Zivilschutz . . | - | - | 5 849 | 2 575 | 91 | 77 | 8 592 | 61 | - |
| 5 | Schulen darunter | 4 478 | 55 | 205 435 | 193 510 | 43 761 | 52 922 | 495 628 | 27 859 | - |
| 6 | Schulverwaltung | 262 | - | 21 104 | 14 186 | 88 | 274 | 35 652 | 6 | - |
| 7 | Volks- und Sonderschulen | 243 | 55 | 75 548 | 82 223 | 28 848 | 27 284 | 213 903 | 12 305 | - |
| 8 | Realschulen | 49 | - | 11 432 | 19 935 | 3 620 | 5 452 | 40 439 | 2 276 | - |
| 9 | Gymnasien | 1 242 | - | 45 506 | 34 393 | 5 722 | 11 067 | 96 688 | 6 351 | - |
| 10 | Berufsschulen | 1 553 | - | 22 424 | 19 132 | 3 457 | 6 036 | 51 049 | 4 185 | - |
| 11 | Berufsfach- und Fachschulen | 767 | - | 23 446 | 18 415 | 1 735 | 1 159 | 44 755 | 2 019 | - |
| 12 | Gesamtschulen | 362 | - | 2 870 | 2 585 | 149 | 998 | 6 602 | 336 | - |
| 13 | Kultur darunter | 10 153 | 100 | 199 932 | 93 602 | 6 183 | 8 182 | 307 899 | 4 482 | 56 |
| 14 | Wissenschaftspflege . . . | 10 151 | - | 14 997 | 8 759 | 994 | 1 530 | 26 280 | 901 | - |
| 15 | Theater und Konzerte . . | 2 | - | 134 659 | 56 937 | 2 520 | 3 135 | 197 251 | 1 780 | - |
| 16 | Soziale Angelegenheiten . . darunter | - | 4 960 | 238 593 | 571 220 | 15 302 | 7 126 | 832 241 | 7 619 | 3 425 |
| 17 | Verwaltung der sozialen Angelegenheiten, der Jugendhilfe und des Lastenausgleichs | - | - | 143 427 | 7 850 | 1 036 | 4 | 152 317 | 3 | - |
| 18 | Leistungen der Sozialhilfe (ohne Lastenausgleich) | - | 1 363 | - | 318 723 | - | - | 318 723 | 1 | 285 |
| 19 | Einrichtungen der Sozialhilfe | - | - | 49 473 | 29 789 | 8 231 | 3 885 | 91 378 | 4 832 | 3 |
| 20 | Jugendhilfe und ihre Einrichtungen | - | 3 597 | 45 693 | 116 263 | 6 035 | 2 052 | 170 043 | 1 293 | 43 |
| 21 | Miet- und Lastenzuschüsse | - | - | - | 3 | - | - | 3 | - | - |
| 22 | Übrige soziale Maßnahmen | - | - | - | 39 522 | - | - | 39 522 | - | - |
| 23 | Gesundheitspflege davon | - | 1 396 | 352 215 | 179 211 | 19 692 | 18 819 | 569 937 | 14 794 | 11 422 |
| 24 | Gesundheitsdienst | - | 1 396 | 38 934 | 8 971 | 427 | 268 | 48 600 | 176 | 283 |
| 25 | Krankenhäuser, Entbindungs- und Wöchnerinnenheime | - | - | 266 505 | 145 213 | 12 481 | 12 415 | 436 614 | 11 871 | 7 953 |
| 26 | Anstalten für Nerven- und Geisteskranke | - | - | - | - | - | - | - | - | - |
| 27 | Sonstige Einrichtungen des Gesundheitswesens | - | - | 29 114 | 5 949 | 492 | 145 | 35 700 | 133 | - |
| 28 | Leibesübungen und Einrichtungen | - | - | 17 662 | 19 078 | 6 292 | 5 991 | 49 023 | 2 614 | 3 186 |
| 29 | Bau- und Wohnungswesen . . darunter | 141 | 268 | 308 617 | 135 934 | 90 501 | 132 726 | 667 778 | 103 521 | 52 690 |
| 30 | Bauverwaltung, Städtebau und -planung, Vermessungswesen, Katasteramt, Hochbau- und Maschinenamt | - | 33 | 197 634 | 38 627 | 1 258 | 13 564 | 251 083 | 13 749 | - |
| 31 | Wohnungsbau und Wohnsiedlung | - | - | 20 851 | 18 315 | 2 695 | 41 077 | 82 938 | 30 021 | 52 675 |
| 32 | Straßen, Wege, Brücken und sonstiger Tiefbau | 141 | 235 | 82 108 | 71 241 | 84 020 | 76 606 | 313 975 | 58 951 | 15 |
| 33 | Trümmerbeseitigung und -verwertung | - | - | 53 | 216 | 580 | - | 849 | - | - |

Finanzen 1971

Eigenausgaben und Zuschußbedarf nach Aufgabenbereichen
200 000 und mehr Einwohnern

141

DM -

| Ausgaben der Vermögensbewegung | | | | | insgesamt | darunter außer- ordent- liche Ausgaben | Nach- richt- lich Anteil- beträge der o.R. an die so. R. | Bereinigte Ausgaben (Berei- nigter Finanz- bedarf) | Eigen- ausgaben (Reiner Finanz- bedarf) 6) | Zuschuß- bedarf 6) | Lfd. Nr. |
|------------------------------------------------------------------------------------------|------------------------------------------|---------------------------------------------------------------------------------------|-----------------------------------------------------------------|----------|-----------|----------------------------------------------------|----------------------------------------------------------------------------------|-------------------------------------------------------------------|-----------------------------------------------------------|-----------------------|-------------|
| Zu- führungen an Rücklagen und an Kapital- ver- mögen ³⁾ | Erwerb von Grund- ver- mögen | Neu- und Wieder- aufbau, Erwei- terungs- und Umbauten ⁴⁾ | Neu- anschaf- fung von beweg- lichem Vermögen | susammen | | | | | | | |
| 3 959 | 2 057 | 21 870 | 6 092 | 40 624 | 360 571 | 22 452 | - | 358 301 | 346 375 | 281 869 | 1 |
| 58 | - | 1 043 | 553 | 2 466 | 102 322 | 960 | - | 102 322 | 97 681 | 48 209 | 2 |
| - | - | - | - | - | - | - | - | - | - | - | 3 |
| 14 | - | 548 | 220 | 843 | 9 435 | 592 | - | 9 435 | 7 748 | 6 827 | 4 |
| 13 511 | 5 018 | 294 747 | 37 398 | 378 533 | 878 694 | 298 125 | 867 | 877 345 | 771 651 | 541 384 | 5 |
| 473 | - | 357 | 217 | 1 053 | 36 967 | 323 | - | 36 967 | 36 744 | 35 737 | 6 |
| 8 402 | 1 791 | 136 521 | 14 894 | 173 913 | 388 114 | 129 490 | 867 | 387 654 | 350 346 | 248 081 | 7 |
| 1 583 | 178 | 35 590 | 4 501 | 44 128 | 84 616 | 36 247 | - | 84 600 | 73 253 | 46 985 | 8 |
| 1 045 | 1 335 | 84 776 | 8 260 | 101 767 | 199 697 | 89 325 | - | 199 620 | 173 153 | 106 870 | 9 |
| 1 422 | 481 | 17 154 | 5 065 | 28 307 | 80 909 | 19 903 | - | 80 809 | 72 753 | 57 539 | 10 |
| 426 | 438 | 8 341 | 2 151 | 13 375 | 58 897 | 9 436 | - | 58 325 | 44 859 | 34 111 | 11 |
| 160 | 795 | 11 641 | 1 374 | 14 306 | 21 270 | 13 072 | - | 21 270 | 12 847 | 6 089 | 12 |
| 2 462 | 3 | 21 365 | 17 787 | 46 155 | 364 307 | 22 647 | 92 | 364 048 | 352 945 | 279 359 | 13 |
| 197 | - | 7 629 | 4 289 | 13 016 | 49 447 | 9 880 | - | 49 409 | 46 844 | 36 507 | 14 |
| 1 367 | - | 4 526 | 1 228 | 8 901 | 206 154 | 3 442 | - | 206 154 | 203 666 | 158 894 | 15 |
| 6 509 | 943 | 31 644 | 7 799 | 57 939 | 895 140 | 41 119 | - | 867 197 | 766 860 | 575 420 | 16 |
| - | - | 46 | 311 | 360 | 152 677 | - | - | 150 277 | 131 070 | 127 858 | 17 |
| 284 | - | - | - | 570 | 320 656 | - | - | 316 755 | 289 540 | 221 998 | 18 |
| 2 534 | 772 | 14 006 | 1 923 | 24 070 | 115 448 | 16 903 | - | 109 453 | 103 009 | 44 619 | 19 |
| 2 606 | 171 | 17 592 | 5 565 | 27 270 | 200 910 | 16 799 | - | 185 523 | 178 128 | 127 169 | 20 |
| - | - | - | - | - | 3 | - | - | 3 | + 214 | + 416 | 21 |
| - | - | - | - | - | 39 522 | - | - | 39 262 | + 156 | + 167 | 22 |
| 9 465 | 579 | 124 500 | 36 803 | 197 563 | 768 896 | 156 029 | 579 | 767 553 | 702 572 | 276 690 | 23 |
| 2 785 | - | 681 | 418 | 4 343 | 54 339 | 740 | - | 54 016 | 52 333 | 44 570 | 24 |
| 3 751 | 17 | 64 541 | 32 932 | 121 065 | 557 679 | 97 283 | 60 | 557 664 | 514 357 | 157 274 | 25 |
| - | - | - | - | - | - | - | - | - | - | - | 26 |
| 184 | - | 439 | 1 991 | 2 747 | 38 447 | 316 | - | 37 472 | 36 098 | 22 187 | 27 |
| 2 745 | 562 | 58 839 | 1 462 | 69 408 | 118 431 | 57 690 | 519 | 118 401 | 99 784 | 52 659 | 28 |
| 63 098 | 104 072 | 472 335 | 5 571 | 801 287 | 1 469 474 | 594 945 | 2 365 | 1 467 806 | 1 141 638 | 560 865 | 29 |
| 7 848 | 29 799 | 6 419 | 1 419 | 59 234 | 310 350 | 41 856 | - | 310 350 | 294 162 | 192 419 | 30 |
| 21 789 | 1 767 | 18 505 | 73 | 124 830 | 207 768 | 83 529 | 1 794 | 207 768 | 200 805 | 79 330 | 31 |
| 33 156 | 72 471 | 443 685 | 4 001 | 612 279 | 926 630 | 465 330 | 571 | 924 962 | 626 419 | 278 295 | 32 |
| 267 | - | 276 | - | 543 | 1 392 | 192 | - | 1 392 | 1 365 | 24 | 33 |

| Lfd. Nr. | Aufgabenbereich | Bruttoausgaben | | | | | | | | |
|-------------|-----------------------------------------------------------------------------------------------|----------------|-------------------------------------------|--------------------------------|--------------------------------------------------------------------------------------------------------------------|--------------------------------------------------------------------------------|---------|-----------|---------|-----------------------------------|
| | | Zuweisungen an | | Verwaltungs- und Zweckausgaben | | | | | | |
| | | Land (Bund) | Gemeinden und Gemeinde- verbände | Personal- ausgaben | Allgemeiner sächlicher Verwaltungs- aufwand, sonstige sächliche Zweck- ¹⁾ ausgaben | Unter- haltung von unbeweg- lichem Ver- ¹⁴⁾ mögen | Zinsen | zusammen | Tilgung | Ge- währung von Darlehen |
| 34 | Öffentliche Einrichtungen, Wirtschaftsförderung . . . | - | 269 | 485 498 | 282 454 | 52 218 | 76 809 | 896 979 | 49 531 | 952 |
| | darunter | | | | | | | | | |
| 35 | Stadtentwässerung . . . | - | - | 46 078 | 39 748 | 11 530 | 43 351 | 140 707 | 26 487 | 12 |
| 36 | Beleuchtung und übrige Reinigung des Gemeindegebiets . . | - | 70 | 155 122 | 141 895 | 14 921 | 8 996 | 320 934 | 7 096 | - |
| 37 | Feuerlöschwesen | - | - | 98 401 | 8 224 | 1 331 | 1 176 | 109 132 | 769 | - |
| 38 | Einrichtungen der Lebensmittelversorgung und Märkten | - | 153 | 32 471 | 28 182 | 3 554 | 3 834 | 68 041 | 2 821 | - |
| 39 | Förderung von Land- und Forstwirtschaft, Wirtschaft und Verkehr . | - | 46 | 9 270 | 13 621 | 153 | 4 969 | 28 013 | 2 957 | 940 |
| 40 | Wirtschaftliche Unter- nehmen (den Kämmerer- verwaltungen zugerechnet) | - | - | - | 10 369 | - | - | 10 369 | 26 322 | 78 162 |
| 41 | Finanz- und Steuerverwal- tung, Nicht aufteilbarer Schuldendienst | - | - | 73 742 | 8 578 | 255 | 3 654 | 86 229 | 199 | - |
| 42 | Allgemeines Kapital- vermögen (den Kämmerer- verwaltungen zugerechnet) | - | - | - | - | - | - | - | 51 115 | 12 848 |
| 43 | Allgemeines Grund- vermögen (den Kämmerer- verwaltungen zugerechnet) | - | - | - | 1 574 | - | - | 1 574 | 1 948 | 277 |
| 44 | Sondervermögen (den Kämmererverwaltungen zugerechnet) | - | - | 39 444 | 7 445 | 496 | 194 | 47 579 | 30 | 3 674 |
| 45 | Kämmererverwaltungen insgesamt | 15 328 | 7 069 | 2 191 843 | 1 601 307 | 235 183 | 307 106 | 4 335 439 | 291 659 | 166 725 |
| | darunter | | | | | | | | | |
| 46 | den Kämmererverwaltungen zugerechnete Ausgaben für das Erwerbsvermögen | - | - | 39 444 | 19 388 | 496 | 194 | 59 522 | 79 415 | 94 961 |
| | <u>Nachrichtlich:</u> | | | | | | | | | |
| 47 | VON DEN ALLGEMEINEN DECKUNGSMITTELN ABZUSETZENDE AUSGABEN FÜR DEN GESAMTHAUSHALT . . | - | 233 910 | 27 727 | 127 718 | 20 044 | 90 239 | 265 728 | 29 548 | - |
| | davon | | | | | | | | | |
| 48 | Wirtschaftliche Unternehmen | - | - | 7 084 | 94 433 | 3 261 | 38 579 | 143 357 | - | - |
| 49 | Allgemeines Kapitalvermögen | - | - | - | 6 834 | - | 7 749 | 14 583 | 5 708 | - |
| 50 | Allgemeines Grundvermögen | - | - | 20 643 | 26 451 | 16 783 | 43 911 | 107 788 | 23 840 | - |
| 51 | Allgemeine Umlageausgaben | - | 233 910 | - | - | - | - | - | - | - |
| 52 | ZUFÜHRUNGEN AN RÜCKLAGEN FÜR DEN GESAMTHAUSHALT . . | - | - | - | - | - | - | - | - | - |
| 53 | Kämmererverwaltungen insgesamt | 15 328 | 7 069 | 2 191 843 | 1 601 307 | 235 183 | 307 106 | 4 335 439 | 291 659 | 166 725 |
| 54 | GESAMTAUSGABEN | 15 328 | 240 979 | 2 219 570 | 1 729 025 | 255 227 | 397 345 | 4 601 167 | 321 207 | 166 725 |

| Ausgaben der Vermögensbewegung | | | | | insgesamt | darunter außer- ordent- liche Ausgaben | Nach- richt- lich: Anteil- beträge der o.R. an die so. R. | Bereinigte Ausgaben (Berei- nigter Finanz- bedarf) | Eigen- ausgaben (Reiner Finanz- bedarf) 6) | Zuschuß- bedarf 6) | Lfd. Nr. |
|------------------------------------------------------------------------------------------|------------------------------------------|---------------------------------------------------------------------------------------|-----------------------------------------------------------------|-----------|-----------|----------------------------------------------------|-----------------------------------------------------------------------------------|-------------------------------------------------------------------|-----------------------------------------------------------|-----------------------|-------------|
| Zu- führungen an Rücklagen und an Kapital- ver- mögen ³⁾ | Erwerb von Grund- ver- mögen | Neu- und Wieder- aufbau, Erwei- terungs- und Umbauten ⁴⁾ | Neu- anschaf- fung von beweg- lichem Vermögen | zusammen | | | | | | | |
| 57 162 | 36 002 | 243 627 | 45 137 | 432 411 | 1 329 659 | 244 152 | 1 832 | 1 328 685 | 1 293 091 | 428 908 | 34 |
| 31 115 | 594 | 162 193 | 3 304 | 223 705 | 364 412 | 134 597 | 910 | 364 262 | 350 224 | 12 950 | 35 |
| 11 903 | 223 | 20 378 | 32 129 | 71 729 | 392 733 | 21 016 | 462 | 392 141 | 390 625 | 97 465 | 36 |
| 454 | - | 7 881 | 6 150 | 15 254 | 124 386 | 8 209 | 411 | 124 386 | 120 614 | 110 154 | 37 |
| 3 800 | 30 | 4 743 | 455 | 11 849 | 80 043 | 2 071 | - | 80 043 | 79 448 | 3 212 | 38 |
| 1 360 | 7 897 | 4 269 | 188 | 17 611 | 45 670 | 12 078 | - | 45 583 | 40 973 | 28 901 | 39 |
| 49 237 | 7 659 | 255 651 | 865 | 417 896 | 428 265 | 382 365 | - | 428 265 | 321 423 | 38 948 | 40 |
| 1 820 | - | - | 292 | 2 311 | 88 540 | - | - | 88 533 | 86 973 | 44 527 | 41 |
| 17 884 | - | - | - | 81 847 | 81 847 | 75 061 | 289 | 81 847 | 81 847 | + 10 054 | 42 |
| 36 362 | 226 063 | 8 735 | 94 | 273 479 | 275 053 | 267 749 | 13 | 273 890 | 253 466 | 957 | 43 |
| 62 130 | 18 | 559 | 401 | 66 812 | 114 391 | 5 | - | 114 391 | 114 391 | + 5 002 | 44 |
| 323 657 | 382 414 | 1 476 076 | 158 792 | 2 799 323 | 7 157 159 | 2 105 609 | 6 037 | 7 120 183 | 6 330 913 | 3 062 080 | 45 |
| 165 613 | 233 740 | 264 945 | 1 360 | 840 034 | 899 556 | 725 180 | 302 | 898 393 | 771 127 | 24 849 | 46 |
| - | - | - | - | 29 548 | 529 186 | - | - | - | - | - | 47 |
| - | - | - | - | - | 143 357 | - | - | - | - | - | 48 |
| - | - | - | - | 5 708 | 20 291 | - | - | - | - | - | 49 |
| - | - | - | - | 23 840 | 131 628 | - | - | - | - | - | 50 |
| - | - | - | - | - | 233 910 | - | - | - | - | - | 51 |
| 28 161 | - | - | - | 28 161 | 28 161 | - | - | - | - | - | 52 |
| 323 657 | 382 414 | 1 476 076 | 158 792 | 2 799 323 | 7 157 159 | - | - | - | - | - | 53 |
| 351 818 | 382 414 | 1 476 076 | 158 792 | 2 857 032 | 7 714 506 | - | - | - | - | - | 54 |

| Lfd. Nr. | Aufgabenbereich | Bruttoausgaben | | | | | | | | |
|----------|-----------------------------------------------------------------------------------------------------------------------|----------------|-------------------------------------------|--------------------------------|--------------------------------------------------------------------------------------------------------------------|--------------------------------------------------------------------------------|--------|----------|---------|-----------------------------------|
| | | Zuweisungen an | | Verwaltungs- und Zweckausgaben | | | | | Tilgung | Ge- währung von Darlehen |
| | | Land (Bund) | Gemeinden und Gemeinde- verbände | Personal- ausgaben | Allgemeiner sächlicher Verwaltungs- aufwand, sonstige sächliche Zweck- ¹⁾ ausgaben | Unter- haltung von unbeweg- lichem Ver- ¹⁴⁾ mögen | Zinsen | susammen | | |
| 1 | Allgemeine Verwaltung . . | - | 24 | 72 029 | 23 854 | 1 575 | 778 | 98 236 | 1 198 | 300 |
| 2 | Öffentliche Sicherheit und Ordnung | - | - | 32 848 | 6 878 | 780 | 260 | 40 766 | 345 | - |
| | darunter | | | | | | | | | |
| 3 | Polizei | - | - | - | - | - | - | - | - | - |
| 4 | Sonstiger Zivilschutts . | - | - | 2 830 | 951 | 18 | 12 | 3 811 | 10 | - |
| 5 | Schulen | 1 540 | 202 | 73 844 | 68 771 | 12 510 | 11 169 | 166 294 | 8 813 | 380 |
| | darunter | | | | | | | | | |
| 6 | Schulverwaltung | - | - | 7 510 | 1 096 | 65 | - | 8 671 | - | - |
| 7 | Volks- und Sonderschulen | 83 | 18 | 28 919 | 31 248 | 8 163 | 5 955 | 74 285 | 3 787 | - |
| 8 | Realschulen | - | 11 | 4 730 | 7 368 | 996 | 1 176 | 14 270 | 923 | - |
| 9 | Gymnasien | 555 | 134 | 16 208 | 13 777 | 1 586 | 2 443 | 34 014 | 2 947 | 380 |
| 10 | Berufsschulen | 667 | - | 8 850 | 6 876 | 1 069 | 824 | 17 619 | 767 | - |
| 11 | Berufsfach- und Fachschulen | 235 | 3 | 4 413 | 6 883 | 578 | 335 | 12 209 | 368 | - |
| 12 | Gesamtschulen | - | 36 | 262 | 780 | 19 | 435 | 1 496 | 18 | - |
| 13 | Kultur | - | 3 | 42 313 | 35 093 | 1 230 | 2 347 | 80 983 | 3 715 | - |
| | darunter | | | | | | | | | |
| 14 | Wissenschaftspflege . . | - | - | 597 | 207 | 16 | - | 820 | - | - |
| 15 | Theater und Konzerte . . | - | 3 | 23 656 | 24 205 | 519 | 902 | 49 282 | 734 | - |
| 16 | Soziale Angelegenheiten . | - | 2 652 | 60 152 | 170 059 | 3 171 | 1 793 | 235 175 | 1 856 | 1 135 |
| | darunter | | | | | | | | | |
| 17 | Verwaltung der sozialen Angelegenheiten, der Jugendhilfe und des Lastenausgleichs | - | 823 | 40 499 | 2 725 | 342 | - | 43 566 | - | - |
| 18 | Leistungen der Sozialhilfe (ohne Lastenausgleich) | - | 563 | - | 101 268 | - | 90 | 101 358 | 27 | 168 |
| 19 | Einrichtungen der Sozialhilfe | - | 8 | 9 474 | 6 660 | 1 207 | 1 176 | 18 517 | 1 470 | 168 |
| 20 | Jugendhilfe und ihre Einrichtungen | - | 1 258 | 10 179 | 29 366 | 1 622 | 355 | 41 522 | 279 | - |
| 21 | Miet- und Lastenszuschüsse | - | - | - | 13 | - | - | 13 | - | - |
| 22 | Übrige soziale Maßnahmen | - | - | - | 13 011 | - | - | 13 011 | - | - |
| 23 | Gesundheitspflege | 5 561 | 520 | 103 301 | 47 424 | 4 453 | 5 244 | 160 422 | 3 891 | 3 171 |
| | davon | | | | | | | | | |
| 24 | Gesundheitsdienst | - | 2 | 15 806 | 4 864 | 179 | 301 | 21 150 | 249 | 10 |
| 25 | Krankenhäuser, Entbindungs- und Wöchnerinnenheime | 5 561 | - | 73 897 | 34 714 | 2 128 | 3 557 | 114 296 | 2 677 | 414 |
| 26 | Anstalten für Nerven- und Geisteskranken | - | - | - | - | - | - | - | - | - |
| 27 | Sonstige Einrichtungen des Gesundheitswesens . | - | 517 | 6 574 | 1 914 | 72 | 147 | 8 707 | 143 | - |
| 28 | Leibesübungen und Einrichtungen | - | 1 | 7 024 | 5 932 | 2 074 | 1 239 | 16 269 | 822 | 2 747 |
| 29 | Bau- und Wohnungswesen . . | - | 330 | 113 013 | 34 824 | 30 824 | 28 581 | 207 242 | 24 620 | 16 858 |
| | darunter | | | | | | | | | |
| 30 | Bauverwaltung, Städtebau und -planung, Vermessungswesen, Katasteramt, Hochbau- und Maschinenamt | - | - | 72 146 | 10 132 | 409 | 2 585 | 85 272 | 2 400 | 425 |
| 31 | Wohnungsbau und Wohnsiedlung | - | - | 5 843 | 1 428 | 197 | 6 951 | 14 419 | 7 011 | 16 288 |
| 32 | Straßen, Wege, Brücken und sonstiger Tiefbau . | - | 330 | 29 396 | 21 345 | 29 336 | 18 828 | 98 905 | 15 000 | - |
| 33 | Trümmerbeseitigung und -verwertung | - | - | - | 9 | - | - | 9 | - | - |

Eigenausgaben und Zuschußbedarf nach Aufgabenbereichen
bis unter 200 000 Einwohnern

DM -

| Ausgaben der Vermögensbewegung | | | | | insgesamt | darunter außer- ordent- liche Ausgaben | Nach- richt- lich: Anteil- beträge der o.R. an die so. R. | Bereinigte Ausgaben (Berei- nigter Finans- bedarf) | Eigen- ausgaben (Reiner Finans- bedarf 6) | Zuschuß- bedarf 6) | Lfd. Nr. |
|----------------------------------------------------------------------------|------------------------------------------|---------------------------------------------------------------------------------------|-----------------------------------------------------------------|----------|-----------|----------------------------------------------------|-----------------------------------------------------------------------------------|-------------------------------------------------------------------|----------------------------------------------------------|-----------------------|-------------|
| Zu- führungen an Rücklagen und an Kapital- ver- nögen | Erwerb von Grund- ver- nögen | Neu- und Wieder- aufbau, Erwei- terungs- und Umbauten ⁴⁾ | Neu- anschaf- fung von beweg- lichem Vermögen | zusammen | | | | | | | |
| 466 | - | 3 589 | 2 455 | 8 008 | 106 268 | 2 975 | 119 | 106 220 | 102 428 | 91 443 | 1 |
| 313 | - | 2 089 | 351 | 3 098 | 43 864 | 1 926 | 20 | 43 856 | 37 941 | 18 333 | 2 |
| - | - | - | - | - | - | - | - | - | - | - | 3 |
| 113 | - | 1 662 | 131 | 1 916 | 5 727 | 1 740 | - | 5 727 | 4 814 | 3 357 | 4 |
| 10 777 | 4 667 | 105 256 | 16 813 | 146 706 | 314 742 | 113 565 | 12 460 | 314 645 | 280 919 | 199 210 | 5 |
| 1 593 | - | - | 95 | 1 688 | 10 359 | - | - | 10 359 | 10 289 | 9 162 | 6 |
| 5 759 | 2 180 | 52 053 | 7 114 | 70 893 | 145 279 | 52 075 | 6 135 | 145 246 | 131 243 | 94 662 | 7 |
| 420 | - | 10 836 | 1 702 | 13 881 | 28 162 | 11 708 | 3 204 | 28 162 | 25 039 | 19 198 | 8 |
| 707 | 1 021 | 23 322 | 3 342 | 31 719 | 66 422 | 27 023 | 2 698 | 66 422 | 56 582 | 40 221 | 9 |
| 20 | 750 | 8 735 | 1 821 | 12 093 | 30 379 | 9 208 | 93 | 30 347 | 28 908 | 19 910 | 10 |
| 207 | 716 | 4 476 | 1 359 | 7 126 | 19 573 | 5 291 | - | 19 561 | 17 419 | 11 011 | 11 |
| 2 071 | - | 5 767 | 862 | 8 718 | 10 250 | 8 260 | 330 | 10 250 | 7 336 | 1 920 | 12 |
| 1 956 | 41 | 9 185 | 4 650 | 19 547 | 100 533 | 11 399 | - | 100 124 | 95 994 | 70 106 | 13 |
| 5 | - | - | 122 | 127 | 947 | - | - | 947 | 888 | 772 | 14 |
| 667 | - | 5 809 | 340 | 7 550 | 56 835 | 4 636 | - | 56 500 | 54 632 | 41 086 | 15 |
| 1 348 | 471 | 12 402 | 1 112 | 18 324 | 256 151 | 11 643 | 940 | 246 285 | 213 803 | 165 094 | 16 |
| - | - | - | 144 | 144 | 44 533 | - | - | 43 942 | 37 633 | 37 535 | 17 |
| 669 | - | - | - | 864 | 102 785 | - | - | 100 041 | 90 412 | 68 381 | 18 |
| 376 | 252 | 6 971 | 365 | 9 602 | 28 127 | 6 856 | 380 | 24 982 | 23 015 | 8 081 | 19 |
| 303 | 219 | 5 431 | 603 | 6 835 | 49 615 | 4 500 | 560 | 46 229 | 44 451 | 33 900 | 20 |
| - | - | - | - | - | 13 | - | - | 13 | + 32 | + 32 | 21 |
| - | - | - | - | - | 13 011 | - | - | 13 011 | 287 | 270 | 22 |
| 3 768 | 3 803 | 49 593 | 11 766 | 75 992 | 242 495 | 59 700 | 1 669 | 242 187 | 219 960 | 85 849 | 23 |
| 182 | - | 703 | 306 | 1 450 | 22 602 | 1 030 | - | 22 592 | 22 279 | 18 624 | 24 |
| 2 002 | - | 30 610 | 10 176 | 45 879 | 165 736 | 36 139 | 1 488 | 165 717 | 146 541 | 44 314 | 25 |
| - | - | - | - | - | - | - | - | - | - | - | 26 |
| 115 | - | 42 | 730 | 1 030 | 10 254 | - | - | 9 977 | 9 607 | 4 837 | 27 |
| 1 469 | 3 803 | 18 238 | 554 | 27 633 | 43 903 | 22 531 | 181 | 43 901 | 41 533 | 18 074 | 28 |
| 35 016 | 36 319 | 194 577 | 2 526 | 309 916 | 517 488 | 240 085 | 14 679 | 516 553 | 373 240 | 185 527 | 29 |
| 551 | 19 159 | 10 134 | 797 | 33 466 | 118 738 | 27 979 | 595 | 118 714 | 102 186 | 69 062 | 30 |
| 5 171 | - | 1 079 | 23 | 29 572 | 43 991 | 17 377 | 1 050 | 43 991 | 42 181 | 18 631 | 31 |
| 28 857 | 17 160 | 182 483 | 1 294 | 244 794 | 344 029 | 193 846 | 12 834 | 343 118 | 219 039 | 93 283 | 32 |
| - | - | 17 | - | 17 | 26 | - | - | 26 | 26 | + 22 | 33 |

| Lfd. Nr. | Aufgabenbereich | Bruttoausgaben | | | | | | | | |
|-----------------------|--------------------------------------------------------------------------------------|----------------|--------------------------------|--------------------------------|---------------------------------------------------------------------------------------------|--------------------------------------------------------|--------|-----------|---------|------------------------|
| | | Zuweisungen an | | Verwaltungs- und Zweckausgaben | | | | | Tilgung | Gewährung von Darlehen |
| | | Land (Bund) | Gemeinden und Gemeindeverbände | Personalausgaben | Allgemeiner sächlicher Verwaltungsaufwand, sonstige sächliche Zweck- ¹⁾ ausgaben | Unterhaltung von unbeweglichem Vermögen ¹⁴⁾ | Zinsen | susammen | | |
| 34 | Öffentliche Einrichtungen, Wirtschaftsförderung . . . darunter | - | 554 | 159 919 | 87 487 | 12 271 | 25 673 | 285 350 | 25 630 | 31 |
| 35 | Stadtentwässerung . . . | - | 238 | 18 368 | 23 693 | 1 849 | 14 507 | 58 417 | 10 107 | - |
| 36 | Beleuchtung und übrige Reinigung des Gemeindegebiets . . | - | 6 | 44 638 | 36 434 | 3 916 | 5 067 | 90 055 | 4 366 | - |
| 37 | Feuerlöschwesen | - | - | 29 106 | 3 041 | 349 | 679 | 33 175 | 1 240 | - |
| 38 | Einrichtungen der Lebensmittelversorgung und Marktwesen | - | 76 | 8 950 | 4 908 | 919 | 895 | 15 672 | 606 | - |
| 39 | Förderung von Land- und Forstwirtschaft, Wirtschaft und Verkehr . | - | 234 | 3 707 | 4 980 | 191 | 1 406 | 10 284 | 6 208 | 25 |
| 40 | Wirtschaftliche Unternehmen (den Kämmererverwaltungen zugerechnet) | - | - | - | 1 040 | - | - | 1 040 | 5 781 | 38 822 |
| 41 | Finanz- und Steuerverwaltung, Nicht aufteilbarer Schuldendienst | - | - | 24 846 | 3 646 | 196 | 583 | 29 271 | 172 | - |
| 42 | Allgemeines Kapitalvermögen (den Kämmererverwaltungen zugerechnet) | - | - | - | - | - | - | - | 2 000 | 413 |
| 43 | Allgemeines Grundvermögen (den Kämmererverwaltungen zugerechnet) | - | - | - | 386 | - | - | 386 | 2 206 | - |
| 44 | Sondervermögen (den Kämmererverwaltungen zugerechnet) | - | - | - | 3 928 | 93 | 3 | 4 024 | 2 | 7 |
| 45 | Kämmererverwaltungen insgesamt | 7 101 | 4 285 | 682 265 | 483 390 | 67 103 | 76 431 | 1 309 189 | 80 229 | 61 117 |
| 46 | darunter den Kämmererverwaltungen zugerechnete Ausgaben für das Erverbsvermögen | - | - | - | 5 354 | 93 | 3 | 5 450 | 9 989 | 39 242 |
| Nachrichtlich: | | | | | | | | | | |
| 47 | VON DEN ALLGEMEINEN DECKUNGSMITTELN ABZUSETZENDE AUSGABEN FÜR DEN GESAMTHAUSHALT . . | 161 | 78 426 | 10 079 | 21 910 | 5 573 | 20 769 | 58 331 | 13 586 | - |
| 48 | davon Wirtschaftliche Unternehmen | - | 7 | 2 846 | 12 510 | 594 | 7 741 | 23 691 | - | - |
| 49 | Allgemeines Kapitalvermögen | - | - | - | 427 | - | 1 609 | 2 036 | 1 217 | - |
| 50 | Allgemeines Grundvermögen | - | - | 7 233 | 8 973 | 4 979 | 11 419 | 32 604 | 12 369 | - |
| 51 | Allgemeine Unlageausgaben | 161 | 78 419 | - | - | - | - | - | - | - |
| 52 | ZUFÜHRUNGEN AN RÜCKLAGEN FÜR DEN GESAMTHAUSHALT . . | - | - | - | - | - | - | - | - | - |
| 53 | Kämmererverwaltungen insgesamt | 7 101 | 4 285 | 682 265 | 483 390 | 67 103 | 76 431 | 1 309 189 | 80 229 | 61 117 |
| 54 | GESAMTAUSGABEN | 7 262 | 82 711 | 692 344 | 505 300 | 72 676 | 97 200 | 1 367 520 | 93 815 | 61 117 |

DM -

| Ausgaben der Vermögensbewegung | | | | | insgesamt | darunter außer- ordent- liche Ausgaben | Nach- richt- lich Anteil- beträge der o.R. an die so. R. | Bereinigte Ausgaben (Berei- nigter Finans- bedarf) | Eigen- ausgaben (Reiner Finans- bedarf 6) | Zuschuß- bedarf 6) | Lfd. Nr. |
|------------------------------------------------------------------------------------------|------------------------------------------|---------------------------------------------------------------------------------------|-----------------------------------------------------------------|----------|-----------|----------------------------------------------------|----------------------------------------------------------------------------------|-------------------------------------------------------------------|----------------------------------------------------------|-----------------------|-------------|
| Zu- führungen an Rücklagen und an Kapital- ver- ³⁾ mögen | Erwerb von Grund- ver- mögen | Neu- und Wieder- aufbau, Erwei- terungs- und Umbauten ⁴⁾ | Neu- anschaf- fung von beveg- lichem Vermögen | susammen | | | | | | | |
| 30 946 | 3 673 | 106 665 | 12 584 | 179 529 | 465 433 | 103 581 | 1 937 | 464 250 | 440 976 | 146 715 | 34 |
| 18 347 | - | 62 992 | 1 152 | 92 598 | 151 253 | 59 249 | 1 370 | 150 594 | 138 960 | 12 282 | 35 |
| 4 656 | 1 | 16 880 | 6 600 | 32 503 | 122 564 | 15 567 | - | 122 534 | 118 830 | 29 961 | 36 |
| 473 | - | 4 301 | 2 574 | 8 588 | 41 763 | 4 170 | 25 | 41 763 | 39 954 | 35 360 | 37 |
| 1 778 | - | 1 049 | 105 | 3 538 | 19 286 | 562 | 93 | 19 286 | 19 252 | 1 559 | 38 |
| 2 374 | 1 938 | 6 270 | 68 | 16 883 | 27 401 | 12 334 | 449 | 27 029 | 22 305 | 10 109 | 39 |
| 18 852 | 2 928 | 8 468 | 513 | 75 364 | 76 404 | 60 771 | 3 | 76 404 | 71 193 | 11 722 | 40 |
| 64 | - | - | 426 | 662 | 29 933 | - | - | 29 933 | 29 305 | 21 048 | 41 |
| 5 022 | - | - | - | 7 435 | 7 435 | 4 836 | - | 7 435 | 7 435 | + 2 402 | 42 |
| 28 192 | 75 777 | 2 426 | 30 | 108 631 | 109 017 | 103 205 | 1 085 | 109 017 | 101 059 | 5 385 | 43 |
| 1 692 | - | 74 | - | 1 775 | 5 799 | 7 | - | 5 799 | 5 799 | 190 | 44 |
| 138 412 | 127 679 | 494 324 | 53 226 | 954 987 | 2 275 562 | 713 693 | 32 912 | 2 262 708 | 1 980 052 | 998 220 | 45 |
| 53 758 | 78 705 | 10 968 | 543 | 193 205 | 198 655 | 168 819 | 1 088 | 198 655 | 185 486 | 14 895 | 46 |
| - | - | - | - | 13 586 | 150 505 | - | - | - | - | - | 47 |
| - | - | - | - | - | 23 698 | - | - | - | - | - | 48 |
| - | - | - | - | 1 217 | 3 253 | - | - | - | - | - | 49 |
| - | - | - | - | 12 369 | 44 973 | - | - | - | - | - | 50 |
| - | - | - | - | - | 78 580 | - | - | - | - | - | 51 |
| 10 922 | - | - | - | 10 922 | 10 922 | - | - | - | - | - | 52 |
| 138 412 | 127 679 | 494 324 | 53 226 | 954 987 | 2 275 562 | - | - | - | - | - | 53 |
| 149 334 | 127 679 | 494 324 | 53 226 | 979 495 | 2 436 988 | - | - | - | - | - | 54 |

| Lfd. Nr. | Aufgabenbereich | Bruttoausgaben | | | | | | | | |
|----------|-----------------------------------------------------------------------------------------------------------|----------------|--------------------------------|--------------------------------|-------------------------------------------------------------------------------------------|--------------------------------------------------------|---------|-----------|---------|------------------------|
| | | Zuweisungen an | | Verwaltungs- und Zweckausgaben | | | | | Tilgung | Gewährung von Darlehen |
| | | Land (Bund) | Gemeinden und Gemeindeverbände | Personalausgaben | Allgemeiner sächlicher Verwaltungsaufwand, sonstige sächliche Zweckausgaben ¹⁾ | Unterhaltung von unbeweglichem Vermögen ¹⁴⁾ | Zinsen | zusammen | | |
| 1 | Allgemeine Verwaltung . . | 556 | 45 | 274 043 | 129 199 | 7 429 | 6 935 | 417 606 | 4 625 | 3 519 |
| 2 | Öffentliche Sicherheit und Ordnung darunter | - | - | 119 201 | 18 943 | 1 701 | 777 | 140 622 | 1 157 | - |
| 3 | Polizei | - | - | - | - | - | - | - | - | - |
| 4 | Sonstiger Zivilschutz . | - | - | 8 679 | 3 526 | 109 | 89 | 12 403 | 71 | - |
| 5 | Schulen darunter | 6 018 | 257 | 279 279 | 262 281 | 56 271 | 64 091 | 661 922 | 36 672 | 380 |
| 6 | Schulverwaltung | 262 | - | 28 614 | 15 282 | 153 | 274 | 44 323 | 6 | - |
| 7 | Volks- und Sonderschulen | 326 | 73 | 104 467 | 113 471 | 37 011 | 33 239 | 288 188 | 16 092 | - |
| 8 | Realschulen | 49 | 11 | 16 162 | 27 303 | 4 616 | 6 628 | 54 709 | 3 199 | - |
| 9 | Gymnasien | 1 797 | 134 | 61 714 | 48 170 | 7 308 | 13 510 | 130 702 | 9 298 | 380 |
| 10 | Berufsschulen | 2 220 | - | 31 274 | 26 008 | 4 526 | 6 860 | 68 668 | 4 952 | - |
| 11 | Berufsfach- und Fachschulen | 1 002 | 3 | 27 859 | 25 298 | 2 313 | 1 494 | 56 964 | 2 387 | - |
| 12 | Gesamtschulen | 362 | 36 | 3 132 | 3 365 | 168 | 1 433 | 8 098 | 354 | - |
| 13 | Kultur darunter | 10 153 | 103 | 242 245 | 128 695 | 7 413 | 10 529 | 388 882 | 8 197 | 56 |
| 14 | Wissenschaftspflege . . | 10 151 | - | 15 594 | 8 966 | 1 010 | 1 530 | 27 100 | 901 | - |
| 15 | Theater und Konzerte . . | 2 | 3 | 158 315 | 81 142 | 3 039 | 4 037 | 246 533 | 2 514 | - |
| 16 | Soziale Angelegenheiten . darunter | - | 7 612 | 298 745 | 741 279 | 18 473 | 8 919 | 1 067 416 | 9 475 | 4 560 |
| 17 | Verwaltung der sozialen Angelegenheiten, der Jugendhilfe und des Lastenausgleichs | - | 823 | 183 926 | 10 575 | 1 378 | 4 | 195 883 | 3 | - |
| 18 | Leistungen der Sozialhilfe (ohne Lastenausgleich) | - | 1 926 | - | 419 991 | - | 90 | 420 081 | 28 | 453 |
| 19 | Einrichtungen der Sozialhilfe | - | 8 | 58 947 | 36 449 | 9 438 | 5 061 | 109 895 | 6 302 | 171 |
| 20 | Jugendhilfe und ihre Einrichtungen | - | 4 855 | 55 872 | 145 629 | 7 657 | 2 407 | 211 565 | 1 572 | 43 |
| 21 | Miet- und Lastenzuschüsse | - | - | - | 16 | - | - | 16 | - | - |
| 22 | Übrige soziale Maßnahmen | - | - | - | 52 533 | - | - | 52 533 | - | - |
| 23 | Gesundheitspflege davon | 5 561 | 1 916 | 455 516 | 226 635 | 24 145 | 24 063 | 730 359 | 18 685 | 14 593 |
| 24 | Gesundheitsdienst | - | 1 398 | 54 740 | 13 835 | 606 | 569 | 69 750 | 425 | 293 |
| 25 | Krankenhäuser, Entbindungs- und Wöchnerinnenheime | 5 561 | - | 340 402 | 179 927 | 14 609 | 15 972 | 550 910 | 14 548 | 8 367 |
| 26 | Anstalten für Nerven- und Geisteskranken | - | - | - | - | - | - | - | - | - |
| 27 | Sonstige Einrichtungen des Gesundheitswesens | - | 517 | 35 688 | 7 863 | 564 | 292 | 44 407 | 276 | - |
| 28 | Leibesübungen und Einrichtungen | - | 1 | 24 686 | 25 010 | 8 366 | 7 230 | 65 292 | 3 436 | 5 933 |
| 29 | Bau- und Wohnungswesen . . darunter | 141 | 598 | 421 630 | 170 758 | 121 325 | 161 307 | 875 020 | 128 141 | 69 548 |
| 30 | Bauverwaltung, Städtebau und -planung, Vermessungswesen, Katasteramt, Hochbau- und Maschinenamt | - | 33 | 269 780 | 48 759 | 1 667 | 16 149 | 336 355 | 16 149 | 425 |
| 31 | Wohnungsbau und Wohnsiedlung | - | - | 26 694 | 19 743 | 2 892 | 48 028 | 97 357 | 37 032 | 68 963 |
| 32 | Straßen, Wege, Brücken und sonstiger Tiefbau | 141 | 565 | 111 504 | 92 586 | 113 356 | 95 434 | 412 880 | 73 951 | 15 |
| 33 | Trümmerbeseitigung und -verwertung | - | - | 53 | 225 | 580 | - | 858 | - | - |

Finanzen 1971

Eigenausgaben und Zuschußbedarf nach Aufgabenbereichen
100 000 und mehr Einwohnern

149

DM -

| Ausgaben der Vermögensbewegung | | | | | insgesamt | darunter außer- ordent- liche Ausgaben | Nach- richt- lich: Anteil- beträge der o.R. an die so. R. | Bereinigte Ausgaben (Berei- nigter Finanz- bedarf) | Eigen- ausgaben (Reiner Finanz- bedarf) 6) | Zuschuß- bedarf 6) | Lfd. Nr. |
|------------------------------------------------------------------------------------------|------------------------------------------|---------------------------------------------------------------------------------------|-----------------------------------------------------------------|-----------|-----------|----------------------------------------------------|-----------------------------------------------------------------------------------|-------------------------------------------------------------------|-----------------------------------------------------------|-----------------------|-------------|
| Zu- führungen an Rücklagen und an Kapital- ver- mögen ³⁾ | Erwerb von Grund- ver- mögen | Neu- und Wieder- aufbau, Erwei- terungs- und Umbauten ⁴⁾ | Neu- anschaf- fung von beweg- lichem Vermögen | zusammen | | | | | | | |
| 4 425 | 2 057 | 25 459 | 8 547 | 48 632 | 466 839 | 25 427 | 119 | 464 521 | 448 803 | 373 312 | 1 |
| 371 | - | 3 132 | 904 | 5 564 | 146 186 | 2 886 | 20 | 146 178 | 135 622 | 66 542 | 2 |
| - | - | - | - | - | - | - | - | - | - | - | 3 |
| 127 | - | 2 210 | 351 | 2 759 | 15 162 | 2 332 | - | 15 162 | 12 562 | 10 184 | 4 |
| 24 288 | 9 685 | 400 003 | 54 211 | 525 239 | 1 193 436 | 411 690 | 13 327 | 1 191 990 | 1 052 570 | 740 594 | 5 |
| 2 066 | - | 357 | 312 | 2 741 | 47 326 | 323 | - | 47 326 | 47 033 | 44 899 | 6 |
| 14 161 | 3 971 | 188 574 | 22 008 | 244 806 | 533 393 | 181 565 | 7 002 | 532 900 | 481 589 | 342 743 | 7 |
| 2 003 | 178 | 46 426 | 6 203 | 58 009 | 112 778 | 47 955 | 3 204 | 112 762 | 98 292 | 66 183 | 8 |
| 1 752 | 2 356 | 108 098 | 11 602 | 133 486 | 266 119 | 116 348 | 2 698 | 266 042 | 229 735 | 147 091 | 9 |
| 1 442 | 1 231 | 25 889 | 6 886 | 40 400 | 111 288 | 29 111 | 93 | 111 156 | 101 661 | 77 449 | 10 |
| 633 | 1 154 | 12 817 | 3 510 | 20 501 | 78 470 | 14 727 | - | 77 886 | 62 278 | 45 122 | 11 |
| 2 231 | 795 | 17 408 | 2 236 | 23 024 | 31 520 | 21 332 | 330 | 31 520 | 20 183 | 8 009 | 12 |
| 4 418 | 44 | 30 550 | 22 437 | 65 702 | 464 840 | 34 046 | 92 | 464 172 | 448 939 | 349 465 | 13 |
| 202 | - | 7 629 | 4 411 | 13 143 | 50 394 | 9 880 | - | 50 356 | 47 732 | 37 279 | 14 |
| 2 034 | - | 10 335 | 1 568 | 16 451 | 262 989 | 8 078 | - | 262 654 | 258 298 | 199 980 | 15 |
| 7 857 | 1 414 | 44 046 | 8 911 | 76 263 | 1 151 291 | 52 762 | 940 | 1 113 482 | 980 663 | 740 514 | 16 |
| - | - | 46 | 455 | 504 | 197 210 | - | - | 194 219 | 168 703 | 165 393 | 17 |
| 953 | - | - | - | 1 434 | 423 441 | - | - | 416 796 | 379 952 | 290 379 | 18 |
| 2 910 | 1 024 | 20 977 | 2 288 | 33 672 | 143 575 | 23 759 | 380 | 134 435 | 126 024 | 52 700 | 19 |
| 2 909 | 390 | 23 023 | 6 168 | 34 105 | 250 525 | 21 299 | 560 | 231 752 | 222 579 | 161 069 | 20 |
| - | - | - | - | - | 16 | - | - | 16 | + 246 | + 448 | 21 |
| - | - | - | - | - | 52 533 | - | - | 52 273 | + 131 | + 103 | 22 |
| 13 233 | 4 382 | 174 093 | 48 569 | 273 555 | 1 011 391 | 215 729 | 2 248 | 1 009 740 | 922 532 | 362 539 | 23 |
| 2 967 | - | 1 384 | 724 | 5 793 | 76 941 | 1 770 | - | 76 608 | 74 612 | 63 194 | 24 |
| 5 753 | 17 | 95 151 | 43 108 | 166 944 | 723 415 | 133 422 | 1 548 | 723 381 | 660 898 | 201 588 | 25 |
| - | - | - | - | - | - | - | - | - | - | - | 26 |
| 299 | - | 481 | 2 721 | 3 777 | 48 701 | 316 | - | 47 449 | 45 705 | 27 024 | 27 |
| 4 214 | 4 365 | 77 077 | 2 016 | 97 041 | 162 334 | 80 221 | 700 | 162 302 | 141 317 | 70 733 | 28 |
| 98 114 | 140 391 | 666 912 | 8 097 | 1 111 203 | 1 986 962 | 835 030 | 17 044 | 1 984 359 | 1 514 878 | 746 392 | 29 |
| 8 399 | 48 958 | 16 553 | 2 216 | 92 700 | 429 088 | 69 835 | 595 | 429 064 | 396 348 | 261 481 | 30 |
| 26 960 | 1 767 | 19 584 | 96 | 154 402 | 251 759 | 100 906 | 2 844 | 251 759 | 242 986 | 97 961 | 31 |
| 62 013 | 89 631 | 626 168 | 5 295 | 857 073 | 1 270 659 | 659 176 | 13 405 | 1 268 080 | 845 458 | 371 578 | 32 |
| 267 | - | 293 | - | 560 | 1 418 | 192 | - | 1 418 | 1 391 | 2 | 33 |

| Lfd. Nr. | Aufgabenbereich | Bruttoausgaben | | | | | | | | |
|----------|--------------------------------------------------------------------------------------|----------------|--------------------------------|--------------------------------|--------------------------------------------------------------------------------|--------------------------------------------------------|---------|-----------|---------|------------------------|
| | | Zuweisungen an | | Verwaltungs- und Zweckausgaben | | | | | | |
| | | Land (Bund) | Gemeinden und Gemeindeverbände | Personalausgaben | Allgemeiner Verwaltungsaufwand, sonstige sächliche Zweckausgaben ¹⁾ | Unterhaltung von unbeweglichem Vermögen ¹⁴⁾ | Zinsen | zusammen | Tilgung | Gewährung von Darlehen |
| 34 | Öffentliche Einrichtungen, Wirtschaftsförderung . . . | - | 823 | 645 417 | 369 941 | 64 489 | 102 482 | 1 182 329 | 75 161 | 983 |
| | darunter | | | | | | | | | |
| 35 | Stadtentwässerung . . . | - | 238 | 64 446 | 63 441 | 13 379 | 57 858 | 199 124 | 36 594 | 12 |
| 36 | Beleuchtung und übrige Reinigung des Gemeindegebiets . . | - | 76 | 199 760 | 178 329 | 18 837 | 14 063 | 410 989 | 11 462 | - |
| 37 | Feuerlöschwesen | - | - | 127 507 | 11 265 | 1 680 | 1 855 | 142 307 | 2 009 | - |
| 38 | Einrichtungen der Lebensmittelversorgung und Marktwesen | - | 229 | 41 421 | 33 090 | 4 473 | 4 729 | 83 713 | 3 427 | - |
| 39 | Förderung von Land- und Forstwirtschaft, Wirtschaft und Verkehr . | - | 280 | 12 977 | 18 601 | 344 | 6 375 | 38 297 | 9 165 | 965 |
| 40 | Wirtschaftliche Unternehmen (den Kämmererverwaltungen zugerechnet) | - | - | - | 11 409 | - | - | 11 409 | 32 103 | 116 984 |
| 41 | Finanz- und Steuerverwaltung, Nicht aufteilbarer Schuldendienst | - | - | 98 588 | 12 224 | 451 | 4 237 | 115 500 | 371 | - |
| 42 | Allgemeines Kapitalvermögen (den Kämmererverwaltungen zugerechnet) | - | - | - | - | - | - | - | 53 115 | 13 261 |
| 43 | Allgemeines Grundvermögen (den Kämmererverwaltungen zugerechnet) | - | - | - | 1 960 | - | - | 1 960 | 4 154 | 277 |
| 44 | Sondervermögen (den Kämmererverwaltungen zugerechnet) | - | - | 39 444 | 11 373 | 589 | 197 | 51 603 | 32 | 3 681 |
| 45 | Kämmererverwaltungen insgesamt | 22 429 | 11 354 | 2 874 108 | 2 084 697 | 302 286 | 383 537 | 5 644 628 | 371 888 | 227 842 |
| | darunter | | | | | | | | | |
| 46 | den Kämmererverwaltungen zugerechnete Ausgaben für das Erwerbsvermögen | - | - | 39 444 | 24 742 | 589 | 197 | 64 972 | 89 404 | 134 203 |
| | <u>Nachrichtlich:</u> | | | | | | | | | |
| 47 | VON DEN ALLGEMEINEN DECKUNGSMITTELN ABZUSETZENDE AUSGABEN FÜR DEN GESAMTHAUSHALT . . | 161 | 312 336 | 37 806 | 149 628 | 25 617 | 111 008 | 324 059 | 43 134 | - |
| | davon | | | | | | | | | |
| 48 | Wirtschaftliche Unternehmen | - | 7 | 9 930 | 106 943 | 3 855 | 46 320 | 167 048 | - | - |
| 49 | Allgemeines Kapitalvermögen | - | - | - | 7 261 | - | 9 358 | 16 619 | 6 925 | - |
| 50 | Allgemeines Grundvermögen | - | - | 27 876 | 35 424 | 21 762 | 55 330 | 140 392 | 36 209 | - |
| 51 | Allgemeine Umlageausgaben | 161 | 312 329 | - | - | - | - | - | - | - |
| 52 | ZUFÜHRUNGEN AN RÜCKLAGEN FÜR DEN GESAMTHAUSHALT . . | - | - | - | - | - | - | - | - | - |
| 53 | Kämmererverwaltungen insgesamt | 22 429 | 11 354 | 2 874 108 | 2 084 697 | 302 286 | 383 537 | 5 644 628 | 371 888 | 227 842 |
| 54 | GESAMTAUSGABEN | 22 590 | 323 690 | 2 911 914 | 2 234 325 | 327 903 | 494 545 | 5 968 687 | 415 022 | 227 842 |

| Ausgaben der Vermögensbewegung | | | | | insgesamt | darunter außer- ordent- liche Ausgaben | Nach- richt- lich: Anteil- beträge der o.R. an die so. R. | Bereinigte Ausgaben (Berei- nigter Finanz- bedarf) | Eigen- ausgaben (Reiner Finanz- bedarf 6) | Zuschuß- bedarf 6) | Lfd. Nr. |
|------------------------------------------------------------------------------------------|------------------------------------------|---------------------------------------------------------------------------------------|-----------------------------------------------------------------|-----------|------------|----------------------------------------------------|-----------------------------------------------------------------------------------|-------------------------------------------------------------------|----------------------------------------------------------|-----------------------|-------------|
| Zu- führungen an Rücklagen und an Kapital- ver- mögen ³⁾ | Erwerb von Grund- ver- mögen | Neu- und Wieder- aufbau, Erwei- terungs- und Umbauten ⁴⁾ | Neu- anschaf- fung von beweg- lichen Vermögen | susammen | | | | | | | |
| 68 108 | 39 675 | 350 292 | 57 721 | 611 940 | 1 795 092 | 347 733 | 3 769 | 1 792 935 | 1 734 067 | 575 623 | 34 |
| 49 462 | 594 | 225 185 | 4 456 | 316 303 | 515 665 | 193 846 | 2 280 | 514 856 | 489 184 | 25 232 | 35 |
| 16 559 | 224 | 37 258 | 38 729 | 104 232 | 515 297 | 36 583 | 462 | 514 675 | 509 455 | 127 426 | 36 |
| 927 | - | 12 182 | 8 724 | 23 842 | 166 149 | 12 379 | 436 | 166 149 | 160 568 | 145 514 | 37 |
| 5 578 | 30 | 5 792 | 560 | 15 387 | 99 329 | 2 633 | 93 | 99 329 | 98 700 | 4 771 | 38 |
| 3 734 | 9 835 | 10 539 | 256 | 34 494 | 73 071 | 24 412 | 449 | 72 612 | 63 278 | 39 010 | 39 |
| 68 089 | 10 587 | 264 119 | 1 378 | 493 260 | 504 669 | 443 136 | 3 | 504 669 | 392 616 | 50 670 | 40 |
| 1 884 | - | - | 718 | 2 973 | 118 473 | - | - | 118 466 | 116 278 | 65 575 | 41 |
| 22 906 | - | - | - | 89 282 | 89 282 | 79 897 | 289 | 89 282 | 89 282 | + 12 456 | 42 |
| 64 554 | 301 840 | 11 161 | 124 | 382 110 | 384 070 | 370 954 | 1 098 | 382 907 | 354 525 | 6 342 | 43 |
| 63 822 | 18 | 633 | 401 | 68 587 | 120 190 | 12 | - | 120 190 | 120 190 | + 4 812 | 44 |
| 462 069 | 510 093 | 1 970 400 | 212 018 | 3 754 310 | 9 432 721 | 2 819 302 | 38 949 | 9 382 891 | 8 310 965 | 4 060 300 | 45 |
| 219 371 | 312 445 | 275 913 | 1 903 | 1 033 239 | 1 098 211 | 893 999 | 1 390 | 1 097 048 | 956 613 | 39 744 | 46 |
| - | - | - | - | 43 134 | 679 690 | - | - | - | - | - | 47 |
| - | - | - | - | - | 167 055 | - | - | - | - | - | 48 |
| - | - | - | - | 6 925 | 23 544 | - | - | - | - | - | 49 |
| - | - | - | - | 36 209 | 176 601 | - | - | - | - | - | 50 |
| - | - | - | - | - | 312 490 | - | - | - | - | - | 51 |
| 39 083 | - | - | - | 39 083 | 39 083 | - | - | - | - | - | 52 |
| 462 069 | 510 093 | 1 970 400 | 212 018 | 3 754 310 | 9 432 721 | - | - | - | - | - | 53 |
| 501 152 | 510 093 | 1 970 400 | 212 018 | 3 836 527 | 10 151 494 | - | - | - | - | - | 54 |

| Lfd. Nr. | Aufgabenbereich | Bruttoausgaben | | | | | | | | |
|----------|--------------------------------------------------------------------------------------------------------------------|----------------|--------------------------------|--------------------------------|---------------------------------------------------------------------------------------------|--------------------------------------------------------|--------|----------|---------|------------------------|
| | | Zuweisungen an | | Verwaltungs- und Zweckausgaben | | | | | Tilgung | Gewährung von Darlehen |
| | | Land (Bund) | Gemeinden und Gemeindeverbände | Personal- ausgaben | Allgemeiner sächlicher Verwaltungsaufwand, sonstige sächliche Zweck- ¹⁾ ausgaben | Unterhaltung von unbeweglichem Vermögen ¹⁴⁾ | Zinsen | susammen | | |
| 1 | Allgemeine Verwaltung . . . | - | - | 28 601 | 9 031 | 733 | 417 | 38 782 | 297 | - |
| 2 | Öffentliche Sicherheit und Ordnung | - | - | 11 353 | 2 003 | 141 | 87 | 13 584 | 323 | - |
| 3 | darunter Polizei | - | - | - | - | - | - | - | - | - |
| 4 | Sonstiger Zivilschutz . . . | - | - | 996 | 151 | 11 | - | 1 158 | - | - |
| 5 | Schulen | 478 | 29 | 29 095 | 25 258 | 5 496 | 3 773 | 63 622 | 3 218 | - |
| 6 | darunter Schulverwaltung | - | - | 2 365 | 330 | 11 | - | 2 706 | - | - |
| 7 | Volks- und Sonderschulen | 119 | 29 | 12 505 | 11 817 | 3 736 | 1 614 | 29 672 | 1 284 | - |
| 8 | Realschulen | - | - | 1 871 | 2 969 | 408 | 698 | 5 946 | 823 | - |
| 9 | Gymnasien | 163 | - | 7 346 | 5 815 | 865 | 882 | 14 908 | 645 | - |
| 10 | Berufsschulen | 152 | - | 3 191 | 1 927 | 374 | 490 | 5 982 | 385 | - |
| 11 | Berufsfach- und Fachschulen | 44 | - | 471 | 2 097 | 85 | 28 | 2 681 | 46 | - |
| 12 | Gesamtschulen | - | - | - | 16 | - | 61 | 77 | 35 | - |
| 13 | Kultur | - | 5 | 6 954 | 4 976 | 257 | 247 | 12 434 | 144 | - |
| 14 | darunter Wissenschaftspflege . . . | - | - | 4 | 24 | 1 | - | 29 | - | - |
| 15 | Theater und Konzerte . . . | - | - | 322 | 2 852 | 102 | 240 | 3 516 | 139 | - |
| 16 | Soziale Angelegenheiten . . . | - | 1 498 | 21 324 | 66 653 | 888 | 546 | 89 411 | 525 | 728 |
| 17 | darunter Verwaltung der sozialen Angelegenheiten, der Jugendhilfe und des Lastenausgleichs | - | 881 | 14 258 | 922 | 46 | - | 15 226 | - | - |
| 18 | Leistungen der Sozialhilfe (ohne Lastenausgleich) | - | 237 | - | 37 800 | - | - | 37 800 | - | 34 |
| 19 | Einrichtungen der Sozialhilfe | - | - | 4 084 | 2 715 | 481 | 402 | 7 682 | 469 | 100 |
| 20 | Jugendhilfe und ihre Einrichtungen | - | 380 | 2 982 | 11 812 | 361 | 83 | 15 238 | 56 | - |
| 21 | Miet- und Lastenausschüsse | - | - | - | 82 | - | - | 82 | - | - |
| 22 | Übrige soziale Maßnahmen | - | - | - | 7 202 | - | - | 7 202 | - | - |
| 23 | Gesundheitspflege | - | 118 | 14 858 | 8 040 | 916 | 809 | 24 623 | 665 | 1 239 |
| 24 | davon Gesundheitsdienst | - | 99 | 6 077 | 1 165 | 61 | 5 | 7 308 | 8 | - |
| 25 | Krankenhäuser, Entbindungs- und Wöchnerinnenheime | - | - | 3 289 | 3 336 | 85 | 350 | 7 060 | 206 | 1 124 |
| 26 | Anstalten für Nerven- und Geisteskranke | - | - | - | - | - | - | - | - | - |
| 27 | Sonstige Einrichtungen des Gesundheitswesens | - | 19 | 2 628 | 1 122 | 39 | 14 | 3 803 | 2 | - |
| 28 | Leibesübungen und Einrichtungen | - | - | 2 864 | 2 417 | 731 | 440 | 6 452 | 449 | 115 |
| 29 | Bau- und Wohnungswesen | - | 31 | 38 221 | 13 156 | 8 144 | 6 934 | 66 455 | 18 418 | 2 064 |
| 30 | darunter Bauverwaltung, Städtebau und -planung, Vermessungswesen, Katasteramt, Hochbau- und Maschinenamt | - | - | 25 918 | 3 884 | 116 | 814 | 30 732 | 8 813 | - |
| 31 | Wohnungsbau und Wohnsiedlung | - | - | 1 665 | 672 | 29 | 752 | 3 118 | 1 642 | 2 064 |
| 32 | Straßen, Wege, Brücken und sonstiger Tiefbau | - | 31 | 9 438 | 8 296 | 7 642 | 5 203 | 30 579 | 7 769 | - |
| 33 | Trümmerbeseitigung und -verwertung | - | - | - | - | - | - | - | - | - |

| Lfd. Nr. | Aufgabenbereich | Bruttoausgaben | | | | | | | | |
|-----------------------|-----------------------------------------------------------------------------------------------|----------------|--------------------------------|--------------------------------|-------------------------------------------------------------------------------------------|--------------------------------------------------------|--------|----------|---------|------------------------|
| | | Zuweisungen an | | Verwaltungs- und Zweckausgaben | | | | | Tilgung | Gewährung von Darlehen |
| | | Land (Bund) | Gemeinden und Gemeindeverbände | Personalausgaben | Allgemeiner sächlicher Verwaltungsaufwand, sonstige sächliche Zweckausgaben ¹⁾ | Unterhaltung von unbeweglichen Vermögen ¹⁴⁾ | Zinsen | zusammen | | |
| 34 | Öffentliche Einrichtungen, Wirtschaftsförderung . . . darunter | - | 243 | 52 821 | 33 271 | 4 652 | 7 465 | 98 209 | 11 435 | 28 |
| 35 | Stadtentwässerung . . . | - | - | 4 395 | 7 899 | 596 | 4 178 | 17 068 | 4 989 | - |
| 36 | Beleuchtung und übrige Reinigung des Gemeindegebiets . . | - | - | 15 362 | 14 348 | 1 771 | 786 | 32 267 | 694 | - |
| 37 | Feuerlöschwesen | - | - | 9 119 | 1 238 | 92 | 402 | 10 851 | 207 | 10 |
| 38 | Einrichtungen der Lebensmittelversorgung und Marktwesen | - | 12 | 3 539 | 1 829 | 280 | 459 | 6 107 | 1 425 | - |
| 39 | Förderung von Land- und Forstwirtschaft, Wirtschaft und Verkehr . | - | 145 | 1 167 | 1 224 | 12 | 680 | 3 083 | 2 966 | 18 |
| 40 | Wirtschaftliche Unternehmen (den Kämmererverwaltungen zugerechnet) | - | - | - | - | - | - | - | 1 050 | 14 187 |
| 41 | Finanz- und Steuerverwaltung, Nicht aufteilbarer Schuldendienst | - | - | 10 250 | 1 038 | 46 | 8 | 11 342 | 48 | - |
| 42 | Allgemeines Kapitalvermögen (den Kämmererverwaltungen zugerechnet) | - | - | - | - | - | - | - | 50 | 87 |
| 43 | Allgemeines Grundvermögen (den Kämmererverwaltungen zugerechnet) | - | - | - | 1 | - | - | 1 | 1 870 | - |
| 44 | Sondervermögen (den Kämmererverwaltungen zugerechnet) | - | - | - | 76 | 3 | 12 | 91 | 59 | 4 |
| 45 | Kämmererverwaltungen insgesamt | 478 | 1 924 | 213 477 | 163 503 | 21 276 | 20 298 | 418 554 | 38 102 | 18 337 |
| 46 | darunter den Kämmererverwaltungen zugerechnete Ausgaben für das Erwerbvermögen | - | - | - | 77 | 3 | 12 | 92 | 3 029 | 14 278 |
| Nachrichtlich: | | | | | | | | | | |
| 47 | VON DEN ALLGEMEINEN DECKUNGSMITTELN ABZUSETZENDE AUSGABEN FÜR DEN GESAMTHAUSHALT . . davon | - | 30 631 | 2 990 | 10 406 | 1 831 | 5 020 | 20 247 | 3 891 | - |
| 48 | Wirtschaftliche Unternehmen | - | - | 306 | 6 487 | 155 | 1 186 | 8 134 | - | - |
| 49 | Allgemeines Kapitalvermögen | - | 70 | - | - | - | 36 | 36 | 1 | - |
| 50 | Allgemeines Grundvermögen | - | - | 2 684 | 3 919 | 1 676 | 3 798 | 12 077 | 3 890 | - |
| 51 | Allgemeine Umlageausgaben | - | 30 561 | - | - | - | - | - | - | - |
| 52 | ZUFÜHRUNGEN AN RÜCKLAGEN FÜR DEN GESAMTHAUSHALT . . | - | - | - | - | - | - | - | - | - |
| 53 | Kämmererverwaltungen insgesamt | 478 | 1 924 | 213 477 | 163 503 | 21 276 | 20 298 | 418 554 | 38 102 | 18 337 |
| 54 | GESAMTAUSGABEN | 478 | 32 555 | 216 467 | 173 909 | 23 107 | 25 318 | 438 801 | 41 993 | 18 337 |

DM -

| Ausgaben der Vermögensbewegung | | | | | insgesamt | darunter außer- ordent- liche Ausgaben | Nach- richt- lich: Anteil- beträge der o.R. an die so. R. | Bereinigte Ausgaben (Berat- nigter Finanz- bedarf) | Eigen- ausgaben (Reiner Finanz- bedarf 6) | Zuschuß- bedarf 6) | Lfd. Nr. |
|------------------------------------------------------------------------------------------|------------------------------------------|---------------------------------------------------------------------------------------|-----------------------------------------------------------------|----------|-----------|----------------------------------------------------|-----------------------------------------------------------------------------------|-------------------------------------------------------------------|----------------------------------------------------------|-----------------------|-------------|
| Zu- führungen an Rücklagen und an Kapital- ver- mögen ³⁾ | Erwerb von Grund- ver- mögen | Neu- und Wieder- aufbau, Erwei- terungs- und Umbauten ⁴⁾ | Neu- anschaf- fung von beweg- lichem Vermögen | susammen | | | | | | | |
| 12 342 | 1 774 | 33 112 | 5 319 | 64 010 | 162 462 | 35 395 | 1 995 | 162 140 | 157 084 | 56 280 | 34 |
| 6 908 | - | 19 768 | 256 | 31 921 | 48 989 | 20 100 | 851 | 48 794 | 45 688 | 6 345 | 35 |
| 2 711 | 716 | 3 063 | 2 781 | 9 965 | 42 232 | 3 166 | 28 | 42 232 | 42 133 | 9 069 | 36 |
| 348 | - | 3 191 | 1 369 | 5 125 | 15 976 | 3 723 | 54 | 15 949 | 14 888 | 11 632 | 37 |
| 816 | - | 1 103 | 114 | 3 458 | 9 577 | 2 234 | - | 9 577 | 9 567 | 792 | 38 |
| 787 | 951 | 1 050 | 1 | 5 773 | 9 001 | 2 648 | 670 | 9 001 | 8 501 | 3 679 | 39 |
| 5 614 | - | 2 217 | 146 | 23 214 | 23 214 | 16 622 | 500 | 23 214 | 23 214 | 6 313 | 40 |
| - | - | 13 | 393 | 454 | 11 796 | - | - | 11 796 | 11 622 | 8 077 | 41 |
| 1 378 | - | - | - | 1 515 | 1 515 | 50 | - | 1 515 | 1 515 | + 19 | 42 |
| 1 395 | 28 773 | 1 695 | 61 | 33 794 | 33 795 | 31 518 | 199 | 33 795 | 29 435 | 1 284 | 43 |
| 8 | - | - | - | 71 | 162 | 39 | - | 162 | 162 | 69 | 44 |
| 47 029 | 44 050 | 130 125 | 17 924 | 295 567 | 716 523 | 192 627 | 9 821 | 712 408 | 644 239 | 358 011 | 45 |
| 8 395 | 28 773 | 3 912 | 207 | 58 594 | 58 686 | 48 229 | 699 | 58 686 | 54 326 | 7 647 | 46 |
| - | - | - | - | 3 891 | 54 769 | - | - | - | - | - | 47 |
| - | - | - | - | - | 8 134 | - | - | - | - | - | 48 |
| - | - | - | - | 1 | 107 | - | - | - | - | - | 49 |
| - | - | - | - | 3 890 | 15 967 | - | - | - | - | - | 50 |
| - | - | - | - | - | 30 561 | - | - | - | - | - | 51 |
| 2 326 | - | - | - | 2 326 | 2 326 | - | - | - | - | - | 52 |
| 47 029 | 44 050 | 130 125 | 17 924 | 295 567 | 716 523 | - | - | - | - | - | 53 |
| 49 355 | 44 050 | 130 125 | 17 924 | 301 784 | 773 618 | - | - | - | - | - | 54 |

3. Kommunale
noch: 3.6 Bruttoausgaben nach Arten, Bereinigte Ausgaben,
3.6. 3 Kreisangehörige Gemeinden
- 1 000

| Lfd. Nr. | Aufgabenbereich | Bruttoausgaben | | | | | | | | |
|----------|-------------------------------------------------------------------------------------------------------------------------|----------------|--------------------------------|--------------------------------|---------------------------------------------------------------------------------------------|----------------------------------------------------------|--------|----------|---------|------------------------|
| | | Zuweisungen an | | Verwaltungs- und Zweckausgaben | | | | | Tilgung | Gewährung von Darlehen |
| | | Land (Bund) | Gemeinden und Gemeindeverbände | Personal- ausgaben | Allgemeiner sächlicher Verwaltungsaufwand, sonstige sächliche Zweck- ¹⁾ ausgaben | Unterhaltung von unbeweglichem Ver- ¹⁴⁾ mögen | Zinsen | zusammen | | |
| 1 | Allgemeine Verwaltung . . | - | 3 102 | 357 255 | 138 098 | 9 523 | 8 304 | 513 180 | 8 867 | 704 |
| 2 | Öffentliche Sicherheit und Ordnung | - | 371 | 150 172 | 30 845 | 3 142 | 1 001 | 185 160 | 1 830 | 56 |
| | darunter | | | | | | | | | |
| 3 | Polizei | - | - | - | - | - | - | - | - | - |
| 4 | Sonstiger Zivilschutz ⁷⁾ . | - | 60 | 3 697 | 1 265 | 86 | 19 | 5 067 | 52 | - |
| 5 | Schulen | 4 648 | 53 746 | 254 797 | 419 570 | 56 338 | 68 395 | 799 100 | 52 383 | 1 663 |
| | darunter | | | | | | | | | |
| 6 | Schulverwaltung ⁷⁾ . . . | 1 | 56 | 31 449 | 4 722 | 541 | 872 | 37 584 | 180 | - |
| 7 | Volks- und Sonderschulen | 406 | 27 525 | 138 817 | 261 528 | 40 427 | 40 054 | 480 826 | 27 664 | 1 264 |
| 8 | Realschulen | 112 | 9 045 | 21 380 | 51 018 | 3 986 | 9 633 | 86 017 | 8 861 | 57 |
| 9 | Gymnasien | 1 834 | 12 998 | 34 702 | 51 322 | 4 895 | 11 250 | 102 169 | 8 731 | 225 |
| 10 | Berufsschulen | 1 998 | 3 331 | 17 751 | 29 010 | 4 624 | 4 931 | 56 316 | 6 286 | 117 |
| 11 | Berufsfach- und Fachschulen ⁷⁾ | 275 | 191 | 5 591 | 17 428 | 1 661 | 326 | 25 006 | 368 | - |
| 12 | Gesamtschulen | 20 | 13 | 709 | 1 728 | 110 | 1 211 | 3 758 | 159 | - |
| 13 | Kultur | 5 | 1 970 | 38 836 | 53 846 | 2 579 | 739 | 96 000 | 1 151 | 823 |
| | darunter | | | | | | | | | |
| 14 | Wissenschaftspflege ⁸⁾ . | - | 463 | 376 | 650 | 19 | - | 1 045 | 1 | 12 |
| 15 | Theater und Konzerte ⁷⁾ . | - | 419 | 4 334 | 17 950 | 353 | 241 | 22 878 | 164 | - |
| 16 | Soziale Angelegenheiten . | 765 | 51 926 | 212 489 | 690 728 | 6 226 | 2 017 | 911 460 | 2 254 | 1 207 |
| | darunter | | | | | | | | | |
| 17 | Verwaltung der sozialen Angelegenheiten, der Jugendhilfe und des Lastenausgleichs ⁸⁾ . . | - | 2 459 | 150 782 | 13 793 | 1 588 | - | 166 163 | 19 | 6 |
| 18 | Leistungen der Sozialhilfe (ohne Lastenausgleich) | 72 | 25 284 | - | 376 116 | - | - | 376 116 | 53 | 252 |
| 19 | Einrichtungen der Sozialhilfe ⁸⁾ | - | 1 512 | 16 292 | 24 885 | 1 565 | 982 | 43 724 | 1 082 | 383 |
| 20 | Jugendhilfe und ihre Einrichtungen ⁸⁾ | 693 | 20 899 | 20 397 | 135 913 | 2 390 | 635 | 159 335 | 821 | 91 |
| 21 | Miet- und Lastenzuschüsse ⁸⁾ | - | - | - | 56 | - | - | 56 | - | - |
| 22 | Übrige soziale Maßnahmen ⁸⁾ | - | 60 | - | 70 750 | - | 5 | 70 755 | 13 | - |
| 23 | Gesundheitspflege | 73 | 25 130 | 287 985 | 198 220 | 15 491 | 9 260 | 510 956 | 11 136 | 4 170 |
| | davon | | | | | | | | | |
| 24 | Gesundheitsdienst ⁸⁾ . . | - | 2 710 | 65 999 | 19 689 | 1 160 | 221 | 87 069 | 458 | 302 |
| 25 | Krankenhäuser, Entbindungs- und Wöchnerinnenheime ⁷⁾ . . | - | 12 225 | 177 959 | 130 422 | 5 180 | 5 240 | 318 801 | 7 429 | 3 267 |
| 26 | Anstalten für Nerven- und Geistesranke | - | - | - | 7 | - | - | 7 | - | - |
| 27 | Sonstige Einrichtungen des Gesundheitswesens ⁸⁾ . | 72 | 1 559 | 22 217 | 10 996 | 240 | 130 | 33 583 | 209 | 70 |
| 28 | Leibesübungen und Einrichtungen ⁸⁾ | - | 7 997 | 15 940 | 28 573 | 6 020 | 2 386 | 52 919 | 1 911 | 137 |
| 29 | Bau- und Wohnungswesen . . | 254 | 17 997 | 535 165 | 184 889 | 137 419 | 51 513 | 908 986 | 52 989 | 36 385 |
| | darunter | | | | | | | | | |
| 30 | Bauverwaltung, Städtebau und -planung, Vermessungswesen, Katasteramt, Hochbau- und Maschinenamt ⁸⁾ | - | 630 | 263 940 | 60 923 | 2 861 | 3 381 | 331 105 | 4 820 | 246 |
| 31 | Wohnungsbau und Wohnsiedlung | 165 | 297 | 28 393 | 7 315 | 536 | 6 773 | 43 017 | 10 448 | 34 621 |
| 32 | Straßen, Wege, Brücken und sonstiger Tiefbau . | 89 | 15 119 | 180 691 | 77 648 | 120 423 | 38 567 | 417 329 | 35 505 | 1 344 |
| 33 | Trümmerbeseitigung und -verwertung ⁸⁾ | - | - | 51 | 12 | 4 | 2 | 69 | - | - |

Anmerkungen S. 25

DM -

| Ausgaben der Vermögensbewegung | | | | | insgesamt | darunter außer- ordent- liche Ausgaben | Nach- richt- lich: Anteil- beträge der o. R. an die ao. R. | Bereinigte Ausgaben (Berei- nigter Finanz- bedarf) | Eigen- ausgaben (Reiner Finanz- bedarf 6) | Zuschuß- bedarf 6) | Lfd. Nr. |
|------------------------------------------------------------------------------------------|------------------------------------------|---------------------------------------------------------------------------------------|-----------------------------------------------------------------|-----------|-----------|----------------------------------------------------|------------------------------------------------------------------------------------|-------------------------------------------------------------------|----------------------------------------------------------|-----------------------|-------------|
| Zu- führungen an Rücklagen und an Kapital- ver- mögen ³⁾ | Erwerb von Grund- ver- mögen | Neu- und Wieder- aufbau, Erwei- terungs- und Umbauten ⁴⁾ | Neu- anschaf- fung von beweg- lichem Vermögen | zusammen | | | | | | | |
| 17 847 | 2 824 | 86 589 | 14 721 | 131 552 | 647 834 | 88 186 | 4 932 | 644 074 | 633 475 | 518 281 | 1 |
| 871 | 214 | 3 055 | 2 564 | 8 590 | 194 121 | 3 195 | 136 | 194 017 | 189 012 | 111 650 | 2 |
| - | - | - | - | - | - | - | - | - | - | - | 3 |
| 70 | - | 25 | 237 | 384 | 5 511 | - | - | 5 506 | 5 276 | 5 074 | 4 |
| 87 320 | 38 298 | 819 862 | 102 975 | 1 102 501 | 1 959 995 | 903 100 | 60 936 | 1 902 590 | 1 538 510 | 971 138 | 5 |
| 7 151 | 342 | 68 | 283 | 8 024 | 45 665 | 356 | - | 45 609 | 44 986 | 43 153 | 6 |
| 54 118 | 21 538 | 478 070 | 56 982 | 639 636 | 1 148 393 | 516 220 | 38 281 | 1 116 611 | 912 981 | 584 060 | 7 |
| 5 058 | 1 389 | 81 565 | 12 559 | 109 489 | 204 663 | 91 642 | 6 816 | 193 313 | 150 943 | 102 250 | 8 |
| 11 186 | 3 089 | 176 393 | 17 486 | 217 110 | 334 111 | 193 629 | 12 466 | 321 882 | 236 924 | 131 642 | 9 |
| 5 991 | 10 268 | 46 726 | 7 945 | 77 333 | 138 978 | 60 835 | 2 527 | 138 414 | 118 529 | 71 283 | 10 |
| 966 | 76 | 3 744 | 3 724 | 8 878 | 34 350 | 4 167 | 115 | 34 062 | 31 008 | 25 983 | 11 |
| 2 075 | 873 | 32 653 | 1 801 | 37 561 | 41 352 | 35 069 | 681 | 40 820 | 31 929 | 5 039 | 12 |
| 4 448 | 1 549 | 9 594 | 8 827 | 26 392 | 124 367 | 10 572 | 1 276 | 122 271 | 113 814 | 86 906 | 13 |
| 11 | - | - | 22 | 46 | 1 554 | 453 | - | 1 539 | 1 488 | 974 | 14 |
| 2 608 | - | 1 678 | 999 | 5 449 | 28 746 | 2 246 | 330 | 28 498 | 28 357 | 20 009 | 15 |
| 14 799 | 2 567 | 37 694 | 5 512 | 64 033 | 1 028 184 | 38 122 | 6 383 | 984 549 | 835 859 | 675 969 | 16 |
| 34 | - | 17 | 839 | 915 | 169 537 | - | - | 166 936 | 145 270 | 144 805 | 17 |
| 53 | - | - | - | 358 | 401 830 | - | - | 396 577 | 353 040 | 275 361 | 18 |
| 5 570 | 261 | 4 878 | 731 | 12 905 | 58 141 | 6 390 | 462 | 52 110 | 50 094 | 22 827 | 19 |
| 6 517 | 1 668 | 19 655 | 2 521 | 31 273 | 212 200 | 18 368 | 3 132 | 189 541 | 180 259 | 138 976 | 20 |
| - | - | - | - | - | 56 | - | - | 56 | + 80 | + 90 | 21 |
| 50 | - | 9 | - | 72 | 70 887 | 42 | - | 70 605 | 1 509 | 1 189 | 22 |
| 29 372 | 6 306 | 151 783 | 21 660 | 224 427 | 760 586 | 159 111 | 13 469 | 732 542 | 667 363 | 299 132 | 23 |
| 1 251 | - | 985 | 2 137 | 5 133 | 94 912 | 1 199 | 227 | 92 672 | 89 949 | 73 317 | 24 |
| 11 174 | 2 463 | 61 772 | 12 877 | 98 982 | 430 008 | 77 918 | 1 744 | 412 295 | 366 534 | 93 516 | 25 |
| - | - | - | - | - | 7 | - | - | 7 | 7 | 7 | 26 |
| 649 | - | 352 | 3 469 | 4 749 | 39 963 | 516 | 1 | 37 638 | 36 754 | 22 155 | 27 |
| 11 019 | 1 413 | 53 803 | 2 079 | 70 362 | 131 278 | 47 956 | 5 902 | 128 445 | 119 040 | 78 297 | 28 |
| 134 167 | 139 932 | 799 771 | 22 085 | 1 185 329 | 2 112 566 | 627 162 | 67 337 | 2 094 646 | 1 642 513 | 874 687 | 29 |
| 5 776 | 40 933 | 17 950 | 3 438 | 73 163 | 404 898 | 60 240 | 3 024 | 403 990 | 363 684 | 241 955 | 30 |
| 27 226 | 17 356 | 24 120 | 160 | 113 931 | 157 410 | 62 739 | 4 021 | 156 937 | 143 523 | 46 321 | 31 |
| 95 923 | 77 450 | 707 416 | 13 725 | 931 363 | 1 363 900 | 456 837 | 57 507 | 1 350 762 | 989 636 | 480 890 | 32 |
| - | - | 7 | - | 7 | 76 | - | - | 76 | 76 | 66 | 33 |

| Lfd. Nr. | Aufgabenbereich | Bruttoausgaben | | | | | | | | |
|----------|--------------------------------------------------------------------------------------|----------------|--------------------------------|--------------------------------|---------------------------------------------------------------------------------------------|----------------------------------------------------------|---------|-----------|---------|------------------------|
| | | Zuweisungen an | | Verwaltungs- und Zweckausgaben | | | | | Tilgung | Gewährung von Darlehen |
| | | Land (Bund) | Gemeinden und Gemeindeverbände | Personal- ausgaben | Allgemeiner sächlicher Verwaltungsaufwand, sonstige sächliche Zweck- ¹⁾ ausgaben | Unterhaltung von unbeweglichem Ver- ¹⁴⁾ mögen | Zinsen | zusammen | | |
| 34 | Öffentliche Einrichtungen, Wirtschaftsförderung . . . | - | 12 534 | 300 699 | 314 297 | 64 802 | 100 587 | 780 385 | 89 456 | 3 194 |
| | darunter | | | | | | | | | |
| 35 | Stadtentwässerung . . . | - | 2 970 | 46 806 | 71 748 | 15 487 | 75 745 | 209 786 | 64 219 | 1 543 |
| 36 | Beleuchtung und übrige Reinigung des Gemeindegebiets ⁷⁾ . | - | 1 691 | 52 987 | 116 897 | 15 862 | 2 205 | 187 951 | 2 587 | 354 |
| 37 | Feuerlöschwesen ⁵⁾ . . . | - | 2 762 | 22 957 | 28 884 | 6 296 | 2 549 | 60 686 | 2 572 | 108 |
| 38 | Einrichtungen der Lebensmittelversorgung und Marktwesen ⁷⁾ . . . | - | 58 | 13 889 | 8 012 | 1 260 | 1 839 | 25 000 | 2 337 | 1 |
| 39 | Förderung von Land- und Forstwirtschaft, Wirtschaft und Verkehr . | - | 3 061 | 36 623 | 40 352 | 5 964 | 9 961 | 92 900 | 10 369 | 837 |
| 40 | Wirtschaftliche Unternehmen (den Kämmererverwaltungen zugerechnet) | - | 220 | - | 860 | - | - | 860 | 19 565 | 78 457 |
| 41 | Finanz- und Steuerverwaltung, Nicht aufteilbarer Schuldendienst | - | 455 | 177 860 | 19 404 | 1 250 | 5 557 | 204 071 | 3 176 | 5 |
| 42 | Allgemeines Kapitalvermögen (den Kämmererverwaltungen zugerechnet) | - | - | - | - | - | - | - | 641 | 1 944 |
| 43 | Allgemeines Grundvermögen (den Kämmererverwaltungen zugerechnet) | 41 | 349 | - | 218 | - | - | 218 | 14 856 | 538 |
| 44 | Sondervermögen (den Kämmererverwaltungen zugerechnet) | - | - | 8 | 1 180 | 84 | 135 | 1 407 | 188 | 316 |
| 45 | Kämmererverwaltungen insgesamt | 5 786 | 167 800 | 2 315 266 | 2 052 155 | 296 854 | 247 508 | 4 911 783 | 258 492 | 129 462 |
| | darunter | | | | | | | | | |
| 46 | den Kämmererverwaltungen zugerechnete Ausgaben für das Erwerbvermögen | 41 | 569 | 8 | 2 258 | 84 | 135 | 2 485 | 35 250 | 81 255 |
| | <u>Nachrichtlich:</u> | | | | | | | | | |
| 47 | VON DEN ALLGEMEINEN DECKUNGSMITTELN ABZUSETZENDE AUSGABEN FÜR DEN GESAMTHAUSHALT . . | 4 | 1 477 839 | 46 530 | 86 038 | 23 094 | 54 602 | 210 264 | 33 597 | - |
| | davon | | | | | | | | | |
| 48 | Wirtschaftliche Unternehmen | 4 | 926 | 26 036 | 51 649 | 4 260 | 18 222 | 100 167 | - | - |
| 49 | Allgemeines Kapitalvermögen | - | 6 265 | - | 1 029 | - | 278 | 1 307 | 209 | - |
| 50 | Allgemeines Grundvermögen | - | - | 20 494 | 33 360 | 18 834 | 36 102 | 108 790 | 33 388 | - |
| 51 | Allgemeine Umlageausgaben | - | 1 470 648 | - | - | - | - | - | - | - |
| 52 | ZUFÜHRUNG AN RÜCKLAGEN FÜR DEN GESAMTHAUSHALT . . | - | - | - | - | - | - | - | - | - |
| 53 | Kämmererverwaltungen insgesamt | 5 786 | 167 800 | 2 315 266 | 2 052 155 | 296 854 | 247 508 | 4 911 783 | 258 492 | 129 462 |
| 54 | GESAMTAUSGABEN | 5 790 | 1 645 639 | 2 361 796 | 2 138 193 | 319 948 | 302 110 | 5 122 047 | 292 089 | 129 462 |

DM -

| Ausgaben der Vermögensbewegung | | | | | insgesamt | darunter außer- ordent- liche Ausgaben | Nach- richt- lich: Anteil- beträge der o.R. an die ao. R. | Bereinigte Ausgaben (Berei- nigter Finanz- bedarf) | Eigen- ausgaben (Reiner Finanz- bedarf) 6) | Zuschuß- bedarf 6) | Lfd. Nr. |
|------------------------------------------------------------------------------------------|------------------------------------------|---------------------------------------------------------------------------------------|-----------------------------------------------------------------|-----------|------------|----------------------------------------------------|-----------------------------------------------------------------------------------|-------------------------------------------------------------------|-----------------------------------------------------------|-----------------------|-------------|
| Zu- führungen an Rücklagen und an Kapital- ver- mögen ³⁾ | Erwerb von Grund- ver- mögen | Neu- und Wieder- aufbau, Erwei- terungs- und ⁴⁾ Umbauten | Neu- anschaf- fung von beweg- lichem Vermögen | zusammen | | | | | | | |
| 119 177 | 21 251 | 745 503 | 53 243 | 1 031 824 | 1 824 743 | 716 708 | 66 243 | 1 798 525 | 1 603 754 | 546 044 | 34 |
| 71 092 | 1 196 | 484 744 | 4 738 | 627 532 | 840 288 | 472 943 | 36 256 | 828 835 | 718 134 | 88 600 | 35 |
| 8 648 | 645 | 32 164 | 15 327 | 59 725 | 249 367 | 13 490 | 1 551 | 246 886 | 246 098 | 106 489 | 36 |
| 4 954 | 709 | 37 684 | 24 903 | 70 930 | 134 378 | 32 594 | 5 607 | 130 995 | 113 513 | 80 410 | 37 |
| 1 642 | 15 | 2 697 | 372 | 7 064 | 32 122 | 3 383 | 6 | 32 113 | 32 016 | 1 966 | 38 |
| 8 096 | 13 799 | 68 809 | 930 | 102 840 | 198 801 | 84 060 | 6 534 | 196 752 | 149 476 | 80 587 | 39 |
| 46 508 | 1 622 | 57 344 | 1 987 | 205 483 | 206 563 | 149 620 | 4 568 | 205 584 | 190 105 | 47 607 | 40 |
| 466 | 1 | 76 | 2 158 | 5 882 | 210 408 | 2 061 | - | 209 931 | 209 549 | 162 023 | 41 |
| 8 980 | - | - | - | 11 565 | 11 565 | 2 607 | - | 11 565 | 11 565 | + 1 084 | 42 |
| 124 609 | 298 043 | 32 749 | 3 004 | 473 799 | 474 407 | 411 630 | 11 426 | 472 737 | 444 151 | 61 390 | 43 |
| 1 349 | 1 037 | 2 808 | 3 | 5 701 | 7 108 | 2 763 | - | 6 908 | 4 740 | 70 | 44 |
| 589 913 | 513 644 | 2 746 828 | 238 739 | 4 477 078 | 9 562 447 | 3 114 837 | 236 706 | 9 379 939 | 8 084 410 | 4 353 813 | 45 |
| 181 446 | 300 702 | 92 901 | 4 994 | 696 548 | 699 643 | 566 620 | 15 994 | 696 794 | 650 561 | 107 983 | 46 |
| - | - | - | - | 33 597 | 1 721 704 | - | - | - | - | - | 47 |
| - | - | - | - | - | 101 097 | - | - | - | - | - | 48 |
| - | - | - | - | 209 | 7 781 | - | - | - | - | - | 49 |
| - | - | - | - | 33 388 | 142 178 | - | - | - | - | - | 50 |
| - | - | - | - | - | 1 470 648 | - | - | - | - | - | 51 |
| 34 195 | - | - | - | 34 195 | 34 195 | - | - | - | - | - | 52 |
| 589 913 | 513 644 | 2 746 828 | 238 739 | 4 477 078 | 9 562 447 | - | - | - | - | - | 53 |
| 624 108 | 513 644 | 2 746 828 | 238 739 | 4 544 870 | 11 318 346 | - | - | - | - | - | 54 |

3. Kommunale
noch: 3.6 Bruttoausgaben nach Arten, Bereinigte Ausgaben,
3.6.31 Kreisangehörige Gemeinden
- 1 000

| Lfd. Nr. | Aufgabenbereich | Bruttoausgaben | | | | | | | | |
|-------------|-----------------------------------------------------------------------------------------------------------------------------------|----------------|-------------------------------------------|--------------------------------|--------------------------------------------------------------------------------------------------------|--------------------------------------------------------------------|--------|---------|-----------------------------------|----------|
| | | Zuweisungen an | | Verwaltungs- und Zweckausgaben | | | | Tilgung | Ge- währung von Darlehen | |
| | | Land (Bund) | Gemeinden und Gemeinde- verbände | Personal- ausgaben | Allgemeiner sächlicher Verwaltungs- aufwand, sonstige sächliche Zweck-1) ausgaben | Unter- haltung von unbeweg- lichem Ver-14) mögen | Zinsen | | | zusammen |
| 1 | Allgemeine Verwaltung . . | - | 355 | 142 614 | 51 304 | 3 259 | 2 390 | 199 567 | 2 168 | 366 |
| 2 | Öffentliche Sicherheit und Ordnung | - | 108 | 48 041 | 11 103 | 1 574 | 576 | 61 294 | 994 | 13 |
| 3 | darunter Polizei | - | - | - | - | - | - | - | - | - |
| 4 | Sonstiger Zivilschutz . | - | - | 996 | 264 | 27 | - | 1 287 | - | - |
| 5 | Schulen | 1 962 | 4 176 | 137 342 | 183 655 | 29 067 | 34 072 | 384 136 | 23 627 | 50 |
| 6 | darunter Schulverwaltung | - | - | 12 819 | 1 835 | 283 | 343 | 15 280 | 127 | - |
| 7 | Volks- und Sonderschulen | 209 | 956 | 77 945 | 107 910 | 21 783 | 18 234 | 225 872 | 11 732 | 50 |
| 8 | Realschulen | 77 | 449 | 13 558 | 26 245 | 2 602 | 5 466 | 47 871 | 4 014 | - |
| 9 | Gymnasien | 1 366 | 978 | 27 356 | 35 084 | 3 545 | 8 512 | 74 497 | 6 848 | - |
| 10 | Berufsschulen | 233 | 1 701 | 2 975 | 7 934 | 748 | 734 | 12 391 | 688 | - |
| 11 | Berufsfach- und Fachschulen | 57 | 49 | 1 106 | 2 883 | 20 | 56 | 4 065 | 54 | - |
| 12 | Gesamtschulen | 20 | - | 238 | 734 | 52 | 694 | 1 718 | 63 | - |
| 13 | Kultur | 5 | 84 | 28 639 | 27 765 | 1 162 | 390 | 57 956 | 335 | 784 |
| 14 | darunter Wissenschaftspflege . . | - | - | 194 | 375 | 9 | - | 578 | 1 | 4 |
| 15 | Theater und Konzerte . . | - | 50 | 3 442 | 12 323 | 312 | 189 | 16 266 | 151 | - |
| 16 | Soziale Angelegenheiten . | - | 1 481 | 67 874 | 78 082 | 2 890 | 739 | 149 585 | 920 | 485 |
| 17 | darunter Verwaltung der sozialen Angelegenheiten, der Jugendhilfe und des Lastenausgleichs | - | - | 49 009 | 4 145 | 384 | - | 53 538 | - | 6 |
| 18 | Leistungen der Sozialhilfe (ohne Lastenausgleich) | - | - | - | 519 | - | - | 519 | - | - |
| 19 | Einrichtungen der Sozialhilfe | - | 81 | 7 824 | 7 963 | 975 | 500 | 17 262 | 555 | 12 |
| 20 | Jugendhilfe und ihre Einrichtungen | - | 1 400 | 11 041 | 44 103 | 1 531 | 231 | 56 906 | 330 | 82 |
| 21 | Miet- und Lastenzuschüsse | - | - | - | - | - | - | - | - | - |
| 22 | Übrige soziale Maßnahmen | - | - | - | 1 877 | - | - | 1 877 | - | - |
| 23 | Gesundheitspflege | - | 5 266 | 81 462 | 67 770 | 5 548 | 3 988 | 158 768 | 4 383 | 2 797 |
| 24 | davon Gesundheitsdienst | - | 767 | 2 259 | 2 746 | 19 | 120 | 5 144 | 225 | 45 |
| 25 | Krankenhäuser, Entbindungs- und Wöchnerinnenheime | - | 4 179 | 56 059 | 45 920 | 1 602 | 2 298 | 105 879 | 2 714 | 2 618 |
| 26 | Anstalten für Nerven- und Geistesranke | - | - | - | 7 | - | - | 7 | - | - |
| 27 | Sonstige Einrichtungen des Gesundheitswesens . | - | 239 | 11 521 | 3 556 | 62 | 44 | 15 183 | 70 | - |
| 28 | Leibesübungen und Einrichtungen | - | 81 | 11 623 | 15 541 | 3 865 | 1 526 | 32 555 | 1 374 | 134 |
| 29 | Bau- und Wohnungswesen . . | 37 | 1 018 | 207 363 | 89 394 | 52 317 | 29 984 | 379 058 | 30 430 | 20 378 |
| 30 | darunter Bauverwaltung, Städtebau und -planung, Vermessungswesen, Katasteramt, Hochbau- und Maschinenamt | - | 96 | 109 689 | 31 822 | 1 049 | 3 063 | 145 623 | 3 496 | 246 |
| 31 | Wohnungsbau und Wohnsiedlung | - | - | 7 625 | 3 070 | 145 | 3 176 | 14 016 | 5 143 | 18 938 |
| 32 | Straßen, Wege, Brücken und sonstiger Tiefbau . | 37 | 591 | 80 247 | 47 527 | 47 674 | 22 741 | 198 189 | 21 186 | 1 194 |
| 33 | Trümmerbeseitigung und -verwertung | - | - | 51 | 12 | 3 | - | 66 | - | - |

DM -

| Ausgaben der Vermögensbewegung | | | | | insgesamt | darunter außer- ordent- liche Ausgaben | Nach- richt- lich: Anteil- beträge der o.R. an die ao. R. | Bereinigte Ausgaben (Berei- nigter Finanz- bedarf) | Eigen- ausgaben (Reiner Finanz- bedarf) 6) | Zuschuß- bedarf 6) | Lfd. Nr. |
|------------------------------------------------------------------------------------------|------------------------------------------|---------------------------------------------------------------------------------------|-----------------------------------------------------------------|----------|-----------|----------------------------------------------------|-----------------------------------------------------------------------------------|-------------------------------------------------------------------|-----------------------------------------------------------|-----------------------|-------------|
| Zu- führungen an Rücklagen und an Kapital- ver- mögen ³⁾ | Erwerb von Grund- ver- mögen | Neu- und Wieder- aufbau, Erwei- terungs- und ⁴⁾ Umbauten | Neu- anschaf- fung von beweg- lichem Vermögen | zusammen | | | | | | | |
| 10 671 | 296 | 30 621 | 5 595 | 49 717 | 249 639 | 29 344 | 2 260 | 248 432 | 245 461 | 205 722 | 1 |
| 451 | - | 1 089 | 645 | 3 192 | 64 594 | 958 | 64 | 64 572 | 64 330 | 51 913 | 2 |
| - | - | - | - | - | - | - | - | - | - | - | 3 |
| 23 | - | 4 | 17 | 44 | 1 331 | - | - | 1 331 | 1 203 | 1 149 | 4 |
| 48 105 | 16 722 | 390 113 | 46 023 | 524 640 | 914 914 | 416 623 | 28 455 | 898 942 | 745 549 | 477 031 | 5 |
| 6 515 | 342 | 68 | 130 | 7 182 | 22 462 | 356 | - | 22 462 | 22 338 | 20 855 | 6 |
| 30 120 | 12 339 | 192 914 | 25 594 | 272 749 | 499 786 | 205 264 | 13 453 | 493 598 | 421 867 | 283 039 | 7 |
| 1 860 | 615 | 40 486 | 5 504 | 52 479 | 100 876 | 42 808 | 3 600 | 96 717 | 77 992 | 54 175 | 8 |
| 6 786 | 2 900 | 124 135 | 12 780 | 153 449 | 230 290 | 136 198 | 10 924 | 225 053 | 169 535 | 94 681 | 9 |
| 127 | - | 10 065 | 987 | 11 867 | 26 192 | 8 677 | 18 | 25 866 | 23 954 | 15 227 | 10 |
| - | - | 80 | 365 | 499 | 4 670 | 8 | - | 4 651 | 4 349 | 4 006 | 11 |
| 2 034 | 526 | 21 981 | 536 | 25 140 | 26 878 | 23 064 | 410 | 26 878 | 21 965 | 3 168 | 12 |
| 2 415 | 2 | 4 533 | 5 501 | 13 570 | 71 615 | 4 797 | 311 | 70 818 | 66 791 | 50 287 | 13 |
| - | - | - | 13 | 18 | 596 | - | - | 586 | 541 | 520 | 14 |
| 1 276 | - | 713 | 820 | 2 960 | 19 276 | 1 185 | - | 19 094 | 19 019 | 12 875 | 15 |
| 7 671 | 190 | 13 340 | 1 928 | 24 534 | 175 600 | 11 172 | 2 853 | 156 294 | 149 644 | 121 453 | 16 |
| - | - | 8 | 260 | 274 | 53 812 | - | - | 53 206 | 52 744 | 52 594 | 17 |
| - | - | - | - | - | 519 | - | - | 512 | 512 | 484 | 18 |
| 2 275 | 29 | 2 306 | 352 | 5 529 | 22 872 | 2 288 | 462 | 21 060 | 20 364 | 8 307 | 19 |
| 4 677 | 161 | 10 210 | 1 241 | 16 701 | 75 007 | 7 750 | 2 302 | 58 568 | 54 588 | 40 043 | 20 |
| - | - | - | - | - | - | - | - | - | + 34 | + 34 | 21 |
| 50 | - | - | - | 50 | 1 927 | - | - | 1 773 | 847 | 725 | 22 |
| 11 852 | 1 327 | 37 976 | 7 514 | 65 849 | 229 883 | 37 077 | 3 972 | 225 867 | 217 840 | 100 803 | 23 |
| 410 | - | 394 | 169 | 1 243 | 7 154 | 387 | 96 | 6 911 | 6 892 | 4 818 | 24 |
| 3 715 | 275 | 5 637 | 4 194 | 19 153 | 129 211 | 9 624 | 327 | 127 777 | 126 162 | 40 240 | 25 |
| - | - | - | - | - | 7 | - | - | 7 | 7 | 7 | 26 |
| 374 | - | 39 | 1 710 | 2 193 | 17 615 | 96 | - | 16 684 | 16 523 | 9 856 | 27 |
| 7 353 | 1 052 | 31 906 | 1 441 | 43 260 | 75 896 | 26 970 | 3 549 | 74 488 | 68 256 | 45 882 | 28 |
| 77 480 | 81 555 | 337 719 | 8 213 | 555 775 | 935 888 | 349 712 | 29 510 | 930 667 | 756 787 | 376 910 | 29 |
| 4 674 | 36 331 | 15 315 | 1 299 | 61 361 | 207 080 | 52 772 | 2 682 | 206 641 | 172 678 | 117 777 | 30 |
| 16 373 | 1 208 | 8 462 | 33 | 50 157 | 64 173 | 27 835 | 305 | 64 015 | 61 386 | 19 440 | 31 |
| 55 231 | 43 623 | 300 247 | 5 065 | 426 546 | 625 363 | 258 173 | 25 331 | 621 410 | 489 081 | 217 424 | 32 |
| - | - | 7 | - | 7 | 73 | - | - | 73 | 73 | 73 | 33 |

| Lfd. Nr. | Aufgabenbereich | Bruttoausgaben | | | | | | | | |
|-----------------------|--------------------------------------------------------------------------------------|----------------|--------------------------------|--------------------------------|---------------------------------------------------------------------------------------------|----------------------------------------------------------|---------|-----------|---------|------------------------|
| | | Zuweisungen an | | Verwaltungs- und Zweckausgaben | | | | | Tilgung | Gewährung von Darlehen |
| | | Land (Bund) | Gemeinden und Gemeindeverbände | Personalausgaben | Allgemeiner sächlicher Verwaltungsaufwand, sonstige sächliche Zweck- ¹⁾ ausgaben | Unterhaltung von unbeweglichem Ver- ¹⁴⁾ mögen | Zinsen | zusammen | | |
| 34 | Öffentliche Einrichtungen, Wirtschaftsförderung . . . darunter | - | 2 325 | 197 738 | 167 336 | 30 793 | 55 857 | 451 724 | 45 898 | 1 272 |
| 35 | Stadtentwässerung . . . | - | 758 | 33 084 | 44 946 | 7 110 | 44 137 | 129 277 | 33 074 | 669 |
| 36 | Beleuchtung und übrige Reinigung des Gemeindegebiets . . | - | 1 288 | 44 289 | 68 836 | 9 526 | 1 462 | 124 113 | 1 850 | 311 |
| 37 | Feuerlöschwesen | - | 99 | 16 382 | 8 879 | 1 339 | 1 050 | 27 650 | 1 147 | 4 |
| 38 | Einrichtungen der Lebensmittelversorgung und Märkten | - | 50 | 11 714 | 6 783 | 1 089 | 1 576 | 21 162 | 2 206 | 1 |
| 39 | Förderung von Land- und Forstwirtschaft, Wirtschaft und Verkehr . | - | 35 | 2 751 | 6 970 | 1 426 | 2 909 | 14 056 | 3 022 | 227 |
| 40 | Wirtschaftliche Unternehmen (den Kämmererverwaltungen zugerechnet) | - | - | - | - | - | - | - | 11 604 | 55 611 |
| 41 | Finanz- und Steuerverwaltung, Nicht aufteilbarer Schuldendienst | - | 19 | 69 619 | 8 002 | 523 | 1 012 | 79 156 | 2 589 | - |
| 42 | Allgemeines Kapitalvermögen (den Kämmererverwaltungen zugerechnet) | - | - | - | - | - | - | - | 600 | 880 |
| 43 | Allgemeines Grundvermögen (den Kämmererverwaltungen zugerechnet) | - | 168 | - | 39 | - | - | 39 | 9 518 | 287 |
| 44 | Sondervermögen (den Kämmererverwaltungen zugerechnet) | - | - | - | 706 | 14 | 37 | 757 | 60 | 133 |
| 45 | Kämmererverwaltungen insgesamt | 2 004 | 15 000 | 980 692 | 685 156 | 127 147 | 129 045 | 1 922 040 | 133 126 | 83 056 |
| 46 | den Kämmererverwaltungen zugerechnete Ausgaben für das Erwerbsvermögen | - | 168 | - | 745 | 14 | 37 | 796 | 21 782 | 56 911 |
| <u>Nachrichtlich:</u> | | | | | | | | | | |
| 47 | VON DEN ALLGEMEINEN DECKUNGSMITTELN ABZUSETZENDE AUSGABEN FÜR DEN GESAMTHAUSHALT . . | 2 | 532 729 | 20 630 | 31 229 | 12 085 | 33 830 | 97 774 | 21 608 | - |
| davon | | | | | | | | | | |
| 48 | Wirtschaftliche Unternehmen | 2 | 162 | 5 446 | 8 969 | 794 | 10 927 | 26 136 | - | - |
| 49 | Allgemeines Kapitalvermögen | - | 2 851 | - | 295 | - | 42 | 337 | 109 | - |
| 50 | Allgemeines Grundvermögen | - | - | 15 184 | 21 965 | 11 291 | 22 861 | 71 301 | 21 499 | - |
| 51 | Allgemeine Umlageausgaben | - | 529 716 | - | - | - | - | - | - | - |
| 52 | ZUFÜHRUNGEN AN RÜCKLAGEN FÜR DEN GESAMTHAUSHALT . . | - | - | - | - | - | - | - | - | - |
| 53 | Kämmererverwaltungen insgesamt | 2 004 | 15 000 | 980 692 | 685 156 | 127 147 | 129 045 | 1 922 040 | 133 126 | 83 056 |
| 54 | GESAMTAUSGABEN | 2 006 | 547 729 | 1 001 322 | 716 385 | 139 232 | 162 875 | 2 019 814 | 154 734 | 83 056 |

Finanzen 1971

Eigenausgaben und Zuschußbedarf nach Aufgabenbereichen
mit 20 000 und mehr Einwohnern

163

DM -

| Ausgaben der Vermögensbewegung | | | | | insgesamt | darunter außer- ordent- liche Ausgaben | Nach- richt- lich: Anteil- beträge der o.R. an die so. R. | Bereinigte Ausgaben (Berei- nigter Finanz- bedarf) | Eigen- ausgaben (Reiner Finanz- bedarf) 6) | Zuschuß- bedarf 6) | Lfd. Nr. |
|------------------------------------------------------------------------------------------|------------------------------------------|---------------------------------------------------------------------------------------|-----------------------------------------------------------------|-----------|-----------|----------------------------------------------------|-----------------------------------------------------------------------------------|-------------------------------------------------------------------|-----------------------------------------------------------|-----------------------|-------------|
| Zu- führungen an Rücklagen und an Kapital- ver- mögen ³⁾ | Erwerb von Grund- ver- mögen | Neu- und Wieder- aufbau, Erwei- terungs- und Umbauten ⁴⁾ | Neu- anschaf- fung von beweg- lichen Vermögen | susammen | | | | | | | |
| 73 005 | 5 171 | 316 885 | 31 010 | 473 241 | 927 290 | 298 677 | 19 210 | 918 418 | 853 300 | 279 029 | 34 |
| 45 000 | 364 | 212 668 | 3 300 | 295 075 | 425 110 | 208 407 | 10 212 | 421 055 | 379 686 | 37 508 | 35 |
| 6 003 | 88 | 17 796 | 12 121 | 38 169 | 163 570 | 7 083 | 581 | 162 959 | 162 712 | 64 422 | 36 |
| 1 035 | 35 | 8 353 | 10 759 | 21 333 | 49 082 | 7 260 | 833 | 48 175 | 42 398 | 35 087 | 37 |
| 1 375 | - | 2 361 | 334 | 6 277 | 27 489 | 3 109 | 6 | 27 489 | 27 484 | 1 717 | 38 |
| 2 326 | 2 314 | 17 015 | 83 | 24 987 | 39 078 | 19 002 | 1 143 | 38 723 | 30 409 | 16 319 | 39 |
| 15 987 | 319 | 6 276 | 553 | 90 350 | 90 350 | 65 715 | 1 685 | 90 004 | 89 089 | 18 636 | 40 |
| 188 | - | 6 | 963 | 3 746 | 82 921 | 2 000 | - | 82 921 | 82 790 | 61 206 | 41 |
| 3 009 | - | - | - | 4 489 | 4 489 | 614 | - | 4 489 | 4 489 | 319 | 42 |
| 62 866 | 209 309 | 19 683 | 2 462 | 304 125 | 304 332 | 270 690 | 5 928 | 303 531 | 279 548 | 33 123 | 43 |
| 140 | - | - | - | 333 | 1 090 | - | - | 1 090 | 1 089 | + 14 | 44 |
| 313 840 | 314 891 | 1 158 241 | 110 407 | 2 113 561 | 4 052 605 | 1 487 379 | 94 248 | 3 996 045 | 3 556 707 | 1 776 418 | 45 |
| 82 002 | 209 628 | 25 959 | 3 015 | 399 297 | 400 261 | 337 019 | 7 613 | 399 114 | 374 215 | 52 064 | 46 |
| - | - | - | - | 21 608 | 652 113 | - | - | - | - | - | 47 |
| - | - | - | - | - | 26 300 | - | - | - | - | - | 48 |
| - | - | - | - | 109 | 3 297 | - | - | - | - | - | 49 |
| - | - | - | - | 21 499 | 92 800 | - | - | - | - | - | 50 |
| - | - | - | - | - | 529 716 | - | - | - | - | - | 51 |
| 15 436 | - | - | - | 15 436 | 15 436 | - | - | - | - | - | 52 |
| 313 840 | 314 891 | 1 158 241 | 110 407 | 2 113 561 | 4 052 605 | - | - | - | - | - | 53 |
| 329 276 | 314 891 | 1 158 241 | 110 407 | 2 150 605 | 4 720 154 | - | - | - | - | - | 54 |

| Lfd. Nr. | Aufgabenbereich | Bruttoausgaben | | | | | | | | |
|----------|--------------------------------------------------------------------------------------------------------------------|----------------|--------------------------------|--------------------------------|---------------------------------------------------------------------------------|--------------------------------------------------------|--------|----------|---------|------------------------|
| | | Zuweisungen an | | Verwaltungs- und Zweckausgaben | | | | | Tilgung | Gewährung von Darlehen |
| | | Land (Bund) | Gemeinden und Gemeindeverbände | Personalausgaben | Allgemeiner sächlicher Verwaltungsaufwand, sonstige sächliche Zweck-1) ausgaben | Unterhaltung von unbeweglichem Vermögen ¹⁴⁾ | Zinsen | zusammen | | |
| 1 | Allgemeine Verwaltung . . . | - | 138 | 48 153 | 19 733 | 1 367 | 547 | 69 800 | 594 | 189 |
| 2 | Öffentliche Sicherheit und Ordnung | - | 13 | 17 037 | 3 759 | 368 | 235 | 21 399 | 326 | 4 |
| 3 | darunter Polizei | - | - | - | - | - | - | - | - | - |
| 4 | Sonstiger Zivilschutz | - | - | 68 | 56 | 3 | - | 127 | - | - |
| 5 | Schulen | 324 | 1 354 | 43 662 | 77 056 | 10 054 | 16 248 | 147 020 | 9 053 | 35 |
| 6 | darunter Schulverwaltung | - | - | 3 823 | 710 | 49 | 494 | 5 076 | 43 | - |
| 7 | Volks- und Sonderschulen | 72 | 399 | 30 640 | 56 232 | 8 380 | 11 211 | 106 463 | 6 204 | 35 |
| 8 | Realschulen | 20 | 228 | 4 093 | 9 531 | 775 | 1 912 | 16 311 | 1 467 | - |
| 9 | Gymnasien | 224 | 150 | 4 577 | 8 254 | 760 | 1 964 | 15 555 | 1 161 | - |
| 10 | Berufsschulen | 6 | 500 | 175 | 1 280 | 31 | 50 | 1 536 | 39 | - |
| 11 | Berufsfach- und Fachschulen | 2 | 41 | 97 | 222 | 11 | 53 | 383 | 30 | - |
| 12 | Gesamtschulen | - | 1 | 257 | 775 | 42 | 517 | 1 591 | 96 | - |
| 13 | Kultur | - | 71 | 3 459 | 7 117 | 476 | 64 | 11 116 | 40 | 12 |
| 14 | darunter Wissenschaftspflege | - | - | 73 | 94 | - | - | 167 | - | 6 |
| 15 | Theater und Konzerte | - | 3 | 493 | 1 618 | 36 | 20 | 2 167 | 3 | - |
| 16 | Soziale Angelegenheiten | - | 50 | 16 025 | 15 889 | 722 | 237 | 32 873 | 133 | 20 |
| 17 | darunter Verwaltung der sozialen Angelegenheiten, der Jugendhilfe und des Lastenausgleichs | - | - | 12 362 | 1 243 | 103 | - | 13 708 | - | - |
| 18 | Leistungen der Sozialhilfe (ohne Lastenausgleich) | - | 10 | - | 269 | - | - | 269 | - | - |
| 19 | Einrichtungen der Sozialhilfe | - | 12 | 553 | 1 553 | 143 | 53 | 2 302 | 57 | - |
| 20 | Jugendhilfe und ihre Einrichtungen | - | 28 | 3 110 | 6 494 | 476 | 158 | 10 238 | 61 | - |
| 21 | Miet- und Lastenzuschüsse | - | - | - | 24 | - | - | 24 | - | - |
| 22 | Übrige soziale Maßnahmen | - | - | - | 480 | - | 5 | 485 | 13 | - |
| 23 | Gesundheitspflege | - | 1 230 | 13 010 | 14 629 | 2 389 | 1 288 | 31 316 | 1 004 | 662 |
| 24 | davon Gesundheitsdienst | - | 117 | 540 | 824 | 3 | - | 1 367 | 40 | 257 |
| 25 | Krankenhäuser, Entbindungs- und Wöchnerinnenheime | - | 722 | 7 198 | 7 652 | 232 | 427 | 15 509 | 422 | 400 |
| 26 | Anstalten für Nerven- und Geistesranke | - | - | - | - | - | - | - | - | - |
| 27 | Sonstige Einrichtungen des Gesundheitswesens | - | 357 | 1 554 | 1 150 | 14 | 1 | 2 719 | 5 | 2 |
| 28 | Leibesübungen und Einrichtungen | - | 34 | 3 718 | 5 003 | 2 140 | 860 | 11 721 | 537 | 3 |
| 29 | Bau- und Wohnungswesen | - | 241 | 65 713 | 31 642 | 24 911 | 9 020 | 131 286 | 9 147 | 4 930 |
| 30 | darunter Bauverwaltung, Städtebau und -planung, Vermessungswesen, Katasteramt, Hochbau- und Maschinenamt | - | - | 31 473 | 14 115 | 277 | 292 | 46 157 | 511 | - |
| 31 | Wohnungsbau und Wohnsiedlung | - | - | 913 | 911 | 15 | 1 703 | 3 542 | 2 027 | 4 849 |
| 32 | Straßen, Wege, Brücken und sonstiger Tiefbau | - | 45 | 30 579 | 12 570 | 22 304 | 6 848 | 72 301 | 6 489 | 60 |
| 33 | Trümmerbeseitigung und -verwertung | - | - | - | - | 1 | 2 | 3 | - | - |

| Ausgaben der Vermögensbewegung | | | | | insgesamt | darunter außer- ordent- liche Ausgaben | Nach- richt- lich: Anteil- beträge der o.R. an die so. R. | Bereinigte Ausgaben (Berei- nigter Finanz- bedarf) | Eigen- ausgaben (Reiner Finanz- bedarf) 6) | Zuschuß- bedarf 6) | Lfd. Nr. |
|------------------------------------------------------------------------------------------|------------------------------------------|---------------------------------------------------------------------------------------|-----------------------------------------------------------------|----------|-----------|----------------------------------------------------|-----------------------------------------------------------------------------------|-------------------------------------------------------------------|-----------------------------------------------------------|-----------------------|-------------|
| Zu- führungen an Rücklagen und an Kapital- ver- mögen ³⁾ | Erwerb von Grund- ver- mögen | Neu- und Wieder- aufbau, Erwei- terungs- und ⁴⁾ Umbauten | Neu- anschaf- fung von beweg- lichem Vermögen | zusammen | | | | | | | |
| 854 | 432 | 3 562 | 1 569 | 7 200 | 77 138 | 3 382 | 606 | 76 036 | 73 703 | 66 932 | 1 |
| 44 | 205 | 282 | 113 | 974 | 22 386 | 357 | 32 | 22 385 | 22 288 | 18 737 | 2 |
| - | - | - | - | - | - | - | - | - | - | - | 3 |
| - | - | 3 | - | 3 | 130 | - | - | 130 | 112 | 73 | 4 |
| 14 152 | 6 249 | 204 846 | 22 054 | 256 389 | 405 087 | 218 374 | 13 104 | 392 308 | 293 387 | 171 782 | 5 |
| 510 | - | - | 10 | 563 | 5 639 | - | - | 5 583 | 5 461 | 5 201 | 6 |
| 9 938 | 4 530 | 138 925 | 14 587 | 174 219 | 281 153 | 146 821 | 10 429 | 274 939 | 212 532 | 125 984 | 7 |
| 863 | 612 | 17 823 | 3 075 | 23 840 | 40 399 | 19 912 | 1 588 | 38 233 | 26 879 | 19 114 | 8 |
| 2 705 | 37 | 37 372 | 3 122 | 44 397 | 60 326 | 38 973 | 826 | 56 455 | 35 564 | 17 489 | 9 |
| 13 | - | 54 | 27 | 133 | 2 175 | - | - | 2 175 | 2 175 | 1 984 | 10 |
| - | - | - | 14 | 44 | 470 | - | - | 470 | 301 | 199 | 11 |
| 41 | 347 | 10 672 | 1 219 | 12 375 | 13 967 | 11 945 | 261 | 13 495 | 9 517 | 1 609 | 12 |
| 1 090 | 228 | 922 | 950 | 3 242 | 14 429 | 553 | 148 | 14 166 | 13 155 | 10 287 | 13 |
| 1 | - | - | 6 | 13 | 180 | - | - | 180 | 174 | 155 | 14 |
| 993 | - | 50 | 47 | 1 093 | 3 263 | 134 | - | 3 224 | 3 196 | 2 234 | 15 |
| 1 001 | 492 | 6 959 | 866 | 9 471 | 42 394 | 5 983 | 745 | 40 952 | 38 597 | 33 008 | 16 |
| - | - | 5 | 46 | 51 | 13 759 | - | - | 13 748 | 13 643 | 13 596 | 17 |
| - | - | - | - | - | 279 | - | - | 269 | 269 | 246 | 18 |
| 307 | - | 320 | 61 | 745 | 3 059 | 163 | - | 2 889 | 2 880 | 1 563 | 19 |
| 620 | 492 | 6 530 | 759 | 8 462 | 18 728 | 5 668 | 695 | 17 603 | 15 399 | 11 445 | 20 |
| - | - | - | - | - | 24 | - | - | 24 | 21 | 21 | 21 |
| - | - | 9 | - | 22 | 507 | 42 | - | 459 | 426 | 382 | 22 |
| 2 728 | 1 126 | 27 568 | 2 358 | 35 446 | 67 992 | 27 065 | 3 222 | 65 422 | 57 702 | 28 503 | 23 |
| 32 | - | 73 | 18 | 420 | 1 904 | 64 | - | 1 699 | 1 681 | 1 415 | 24 |
| 745 | 765 | 7 179 | 1 382 | 10 893 | 27 124 | 9 274 | 869 | 26 261 | 21 621 | 7 070 | 25 |
| - | - | - | - | - | - | - | - | - | - | - | 26 |
| 94 | - | - | 412 | 513 | 3 589 | 84 | - | 3 496 | 3 441 | 2 012 | 27 |
| 1 857 | 361 | 20 316 | 546 | 23 620 | 35 375 | 17 643 | 2 353 | 33 966 | 30 959 | 18 006 | 28 |
| 18 717 | 21 324 | 112 712 | 3 656 | 170 486 | 302 013 | 86 936 | 13 204 | 299 493 | 256 986 | 141 762 | 29 |
| 127 | 4 602 | 2 616 | 211 | 8 067 | 54 224 | 5 770 | 342 | 53 862 | 47 844 | 41 379 | 30 |
| 3 442 | 6 187 | 4 085 | 3 | 20 593 | 24 135 | 12 831 | 597 | 24 115 | 22 789 | 5 328 | 31 |
| 15 017 | 9 821 | 103 716 | 2 494 | 137 597 | 209 943 | 65 581 | 11 892 | 207 890 | 174 549 | 86 407 | 32 |
| - | - | - | - | - | 3 | - | - | 3 | 3 | + 7 | 33 |

| Lfd. Nr. | Aufgabenbereich | Bruttoausgaben | | | | | | | | |
|-------------|-----------------------------------------------------------------------------------------------|----------------|-------------------------------------------|--------------------------------|--------------------------------------------------------------------------------------------------------|--------------------------------------------------------------------|--------|----------|---------|-----------------------------------|
| | | Zuweisungen an | | Verwaltungs- und Zweckausgaben | | | | | Tilgung | Ge- währung von Darlehen |
| | | Land (Bund) | Gemeinden und Gemeinde- verbände | Personal- ausgaben | Allgemeiner sächlicher Verwaltungs- aufwand, sonstige sächliche Zweck-1) ausgaben | Unter- haltung von unbeweg- lichem Ver-14) mögen | Zinsen | zusammen | | |
| 34 | Öffentliche Einrichtungen, Wirtschaftsförderung . . . | - | 933 | 40 744 | 59 465 | 15 645 | 19 241 | 135 095 | 21 139 | 458 |
| | darunter | | | | | | | | | |
| 35 | Stadtentwässerung . . . | - | 557 | 7 468 | 14 269 | 4 056 | 14 652 | 40 445 | 16 406 | 275 |
| 36 | Beleuchtung und übrige Reinigung des Gemeindegebiets . . | - | 57 | 4 652 | 25 995 | 3 596 | 300 | 34 543 | 247 | 2 |
| 37 | Feuerlöschwesen | - | 118 | 1 247 | 3 564 | 686 | 371 | 5 868 | 386 | - |
| 38 | Einrichtungen der Lebensmittelversorgung und Marktwesen | - | 6 | 1 892 | 876 | 104 | 192 | 3 064 | 77 | - |
| 39 | Förderung von Land- und Forstwirtschaft, Wirtschaft und Verkehr . | - | 176 | 1 444 | 4 543 | 1 366 | 1 658 | 9 011 | 2 102 | 181 |
| 40 | Wirtschaftliche Unter- nehmen (den Kammerei- verwaltungen zugerechnet) | - | - | - | - | - | - | - | 2 448 | 10 786 |
| 41 | Finanz- und Steuerverwal- tung, Nicht aufteilbarer Schuldendienst | - | - | 33 220 | 3 825 | 175 | 1 582 | 38 802 | 8 | - |
| 42 | Allgemeines Kapital- vermögen (den Kammerei- verwaltungen zugerechnet) | - | - | - | - | - | - | - | - | 270 |
| 43 | Allgemeines Grund- vermögen (den Kammerei- verwaltungen zugerechnet) | - | 11 | - | 28 | - | - | 28 | 2 655 | 74 |
| 44 | Sondervermögen (den Kammereiverwaltungen zugerechnet) | - | - | - | 102 | 39 | 6 | 147 | 6 | 166 |
| 45 | Kammereiverwaltungen insgesamt | 324 | 4 041 | 281 023 | 233 245 | 56 146 | 48 468 | 618 882 | 46 553 | 17 606 |
| | darunter | | | | | | | | | |
| 46 | den Kammereiverwaltungen zugerechnete Ausgaben für das Erwerbvermögen | - | 11 | - | 130 | 39 | 6 | 175 | 5 109 | 11 296 |
| | <u>Nachrichtlich:</u> | | | | | | | | | |
| 47 | VON DEN ALLGEMEINEN DECKUNGSMITTELN ABZUSETZENDE AUSGABEN FÜR DEN GESAMTHAUSHALT . . | - | 216 944 | 9 320 | 12 203 | 4 002 | 8 444 | 33 969 | 4 883 | - |
| | davon | | | | | | | | | |
| 48 | Wirtschaftliche Unternehmen | - | 81 | 6 420 | 7 372 | 871 | 2 082 | 16 745 | - | - |
| 49 | Allgemeines Kapitalvermögen | - | 601 | - | 91 | - | 86 | 177 | 46 | - |
| 50 | Allgemeines Grundvermögen | - | - | 2 900 | 4 740 | 3 131 | 6 276 | 17 047 | 4 837 | - |
| 51 | Allgemeine Umlageausgaben | - | 216 262 | - | - | - | - | - | - | - |
| 52 | ZUFÜHRUNGEN AN RÜCKLAGEN FÜR DEN GESAMTHAUSHALT . . | - | - | - | - | - | - | - | - | - |
| 53 | Kammereiverwaltungen insgesamt | 324 | 4 041 | 281 023 | 233 245 | 56 146 | 48 468 | 618 882 | 46 553 | 17 606 |
| 54 | GESAMTAUSGABEN | 324 | 220 985 | 290 343 | 245 448 | 60 148 | 56 912 | 652 851 | 51 436 | 17 606 |

| Ausgaben der Vermögensbewegung | | | | | insgesamt | darunter außer- ordent- liche Ausgaben | Nach- richt- lich: Anteil- beträge der o.R. an die ao. R. | Bereinigte Ausgaben (Berei- nigter Finanz- bedarf) | Eigen- ausgaben (Reiner Finanz- bedarf) 6) | Zuschuß- bedarf 6) | Lfd. Nr. |
|------------------------------------------------------------------------------------------|------------------------------------------|---------------------------------------------------------------------------------------|-----------------------------------------------------------------|----------|-----------|----------------------------------------------------|-----------------------------------------------------------------------------------|-------------------------------------------------------------------|-----------------------------------------------------------|-----------------------|-------------|
| Zu- führungen an Rücklagen und an Kapital- ver- mögen ³⁾ | Erwerb von Grund- ver- mögen | Neu- und Wieder- aufbau, Erwei- terungs- und ⁴⁾ Umbauten | Neu- anschaf- fung von beweg- lichem Vermögen | zusammen | | | | | | | |
| 21 179 | 6 574 | 163 332 | 8 845 | 221 527 | 357 555 | 155 840 | 13 774 | 351 977 | 307 543 | 104 371 | 34 |
| 13 386 | 117 | 105 522 | 203 | 135 909 | 176 911 | 101 563 | 7 366 | 174 331 | 148 202 | 21 506 | 35 |
| 1 564 | 447 | 6 873 | 2 048 | 11 181 | 45 781 | 2 972 | 177 | 45 512 | 45 387 | 22 574 | 36 |
| 700 | 240 | 4 107 | 5 134 | 10 567 | 16 553 | 3 932 | 868 | 16 115 | 12 864 | 9 775 | 37 |
| 63 | 15 | 219 | 27 | 401 | 3 471 | 74 | - | 3 462 | 3 371 | 9 | 38 |
| 2 035 | 4 881 | 15 201 | 195 | 24 595 | 33 782 | 19 352 | 1 637 | 33 682 | 23 684 | 11 219 | 39 |
| 3 363 | 164 | 10 402 | 415 | 27 578 | 27 578 | 20 784 | 467 | 27 523 | 25 692 | 5 234 | 40 |
| 123 | 1 | - | 415 | 547 | 39 349 | 61 | - | 39 346 | 39 298 | 32 490 | 41 |
| 1 163 | - | - | - | 1 433 | 1 433 | 189 | - | 1 433 | 1 433 | + 303 | 42 |
| 19 064 | 46 304 | 5 861 | 408 | 74 366 | 74 405 | 63 608 | 2 454 | 73 860 | 71 147 | 11 094 | 43 |
| 1 171 | 1 034 | 5 | - | 2 382 | 2 529 | - | - | 2 529 | 2 498 | 47 | 44 |
| 84 649 | 84 133 | 536 451 | 41 649 | 811 041 | 1 434 288 | 583 132 | 47 756 | 1 407 430 | 1 203 429 | 623 962 | 45 |
| 24 761 | 47 502 | 16 268 | 823 | 105 759 | 105 945 | 84 581 | 2 921 | 105 345 | 100 770 | 16 072 | 46 |
| - | - | - | - | 4 883 | 255 796 | - | - | - | - | - | 47 |
| - | - | - | - | - | 16 826 | - | - | - | - | - | 48 |
| - | - | - | - | 46 | 824 | - | - | - | - | - | 49 |
| - | - | - | - | 4 837 | 21 884 | - | - | - | - | - | 50 |
| - | - | - | - | - | 216 262 | - | - | - | - | - | 51 |
| 4 225 | - | - | - | 4 225 | 4 225 | - | - | - | - | - | 52 |
| 84 649 | 84 133 | 536 451 | 41 649 | 811 041 | 1 434 288 | - | - | - | - | - | 53 |
| 88 874 | 84 133 | 536 451 | 41 649 | 820 149 | 1 694 309 | - | - | - | - | - | 54 |

| Lfd. Nr. | Aufgabenbereich | Bruttoausgaben | | | | | | | | |
|----------|---------------------------------------------------------------------------|----------------|--------------------------------|--------------------------------|---------------------------------------------------------------------------------------------|--------------------------------------------------------|--------|----------|---------|------------------------|
| | | Zuweisungen an | | Verwaltungs- und Zweckausgaben | | | | | Tilgung | Gewährung von Darlehen |
| | | Land (Bund) | Gemeinden und Gemeindeverbände | Personalausgaben | Allgemeiner städtischer Verwaltungsaufwand, sonstige städtische Zweckausgaben ¹⁾ | Unterhaltung von unbeweglichem Vermögen ¹⁴⁾ | Zinsen | susammen | | |
| 1 | Allgemeine Verwaltung | - | 219 | 25 210 | 13 208 | 593 | 335 | 39 346 | 336 | 38 |
| 2 | Öffentliche Sicherheit und Ordnung | - | - | 7 703 | 1 320 | 133 | 68 | 9 224 | 114 | - |
| 3 | darunter Sonstiger Zivilschutz | - | - | 34 | 14 | 7 | - | 55 | - | - |
| 4 | Schulen | 201 | 7 146 | 25 433 | 61 643 | 7 517 | 8 204 | 102 797 | 5 411 | 101 |
| 5 | darunter Schulverwaltung | - | - | 1 211 | 220 | 36 | 35 | 1 502 | 10 | - |
| 6 | Volks- und Sonderschulen | 96 | 5 430 | 21 112 | 53 604 | 7 067 | 7 404 | 89 187 | 4 894 | 84 |
| 7 | Realschulen | 15 | 742 | 1 651 | 5 364 | 296 | 651 | 7 962 | 371 | 17 |
| 8 | Gymnasien | 90 | 493 | 1 342 | 1 989 | 118 | 114 | 3 563 | 136 | - |
| 9 | Berufsschulen | - | 445 | - | 390 | - | - | 390 | - | - |
| 10 | Berufsfach- und Fachschulen | - | - | 100 | 66 | - | - | 166 | - | - |
| 11 | Gesamtschulen | - | 3 | - | - | - | - | - | - | - |
| 12 | Kultur | - | 32 | 699 | 4 207 | 240 | 69 | 5 215 | 17 | 15 |
| 13 | darunter Theater und Konzerte | - | 1 | 14 | 585 | 5 | 30 | 634 | - | - |
| 14 | Soziale Angelegenheiten | - | 345 | 7 226 | 12 044 | 434 | 181 | 19 885 | 65 | 10 |
| 15 | darunter Leistungen der Sozialhilfe (ohne Lastenausgleich) | - | - | - | 413 | - | - | 413 | - | - |
| 16 | Gesundheitspflege | 1 | 420 | 3 802 | 7 861 | 1 852 | 921 | 14 436 | 695 | 222 |
| 17 | darunter Krankenhäuser, Entbindungs- und Wöchnerinnenheime | - | 230 | 463 | 2 505 | 18 | 15 | 3 001 | 11 | - |
| 18 | Bau- und Wohnungswesen | 197 | 336 | 33 462 | 20 822 | 19 878 | 6 175 | 80 337 | 5 868 | 2 526 |
| 19 | darunter Wohnungsbau und Wohnsiedlung | 165 | 6 | 334 | 740 | 84 | 1 053 | 2 211 | 1 910 | 2 516 |
| 20 | Straßen, Wege, Brücken und sonstiger Tiefbau | 32 | 286 | 23 317 | 7 855 | 17 811 | 4 663 | 53 646 | 3 650 | 10 |
| 21 | Öffentliche Einrichtungen, Wirtschaftsförderung | - | 1 299 | 19 555 | 39 504 | 11 602 | 15 310 | 85 971 | 13 666 | 339 |
| 22 | darunter Stadtentwässerung | - | 794 | 4 013 | 9 560 | 3 061 | 11 794 | 28 428 | 10 237 | 140 |
| 23 | Beleuchtung und übrige Reinigung des Gemeindegebiets | - | 68 | 2 366 | 17 894 | 2 672 | 286 | 23 218 | 141 | - |
| 24 | Feuerlöschwesen | - | 199 | 412 | 2 736 | 676 | 279 | 4 103 | 284 | - |
| 25 | Einrichtungen der Lebensmittelversorgung und Marktwesen | - | - | 241 | 312 | 67 | 54 | 674 | 50 | - |
| 26 | Förderung von Land- und Forstwirtschaft, Wirtschaft und Verkehr | - | 8 | 1 487 | 3 072 | 1 638 | 1 549 | 7 746 | 2 301 | 70 |

| Ausgaben der Vermögensbewegung | | | | | insgesamt | darunter außerordentliche Ausgaben | Nachrichtlich: Anteilbeträge der o.R. an die so. R. | Bereinigte Ausgaben (Bereinigter Finanzbedarf) | Eigenausgaben (Reiner Finanzbedarf) ⁶⁾ | Zuschußbedarf ⁶⁾ | Lfd. Nr. |
|---------------------------------------------------------------|--------------------------|-----------------------------------------------------------------|-----------------------------------------|----------|-----------|------------------------------------|--------------------------------------------------------|------------------------------------------------|---------------------------------------------------|-----------------------------|----------|
| Zuführungen an Rücklagen und an Kapitalvermögen ³⁾ | Erwerb von Grundvermögen | Neu- und Wiederaufbau, Erweiterungs- und Umbauten ⁴⁾ | Neuanschaffung von beweglichem Vermögen | zusammen | | | | | | | |
| 1 563 | 290 | 3 007 | 1 086 | 6 320 | 45 885 | 2 881 | 62 | 45 691 | 45 000 | 40 433 | 1 |
| 12 | 4 | 4 | 67 | 201 | 9 425 | 3 | - | 9 425 | 9 365 | 8 378 | 2 |
| 1 | - | - | 2 | 3 | 58 | - | - | 58 | 42 | 23 | 3 |
| 6 803 | 2 272 | 116 934 | 12 965 | 144 486 | 254 630 | 122 314 | 10 638 | 244 899 | 188 910 | 119 142 | 4 |
| 96 | - | - | 5 | 111 | 1 613 | - | - | 1 613 | 1 574 | 1 542 | 5 |
| 5 994 | 2 269 | 111 409 | 11 774 | 136 424 | 231 137 | 116 302 | 10 282 | 224 247 | 172 021 | 105 780 | 6 |
| 381 | 3 | 5 158 | 985 | 6 915 | 15 634 | 5 566 | 239 | 13 053 | 10 631 | 7 412 | 7 |
| 332 | - | 367 | 191 | 1 026 | 5 172 | 446 | 108 | 4 913 | 3 617 | 3 437 | 8 |
| - | - | - | - | - | 835 | - | 9 | 834 | 834 | 820 | 9 |
| - | - | - | 10 | 10 | 176 | - | - | 176 | 170 | 96 | 10 |
| - | - | - | - | - | 3 | - | - | 3 | 3 | 3 | 11 |
| 580 | 148 | 1 972 | 591 | 3 323 | 8 570 | 2 024 | 453 | 8 244 | 7 671 | 5 338 | 12 |
| 209 | - | 915 | 99 | 1 223 | 1 858 | 927 | 330 | 1 839 | 1 836 | 1 064 | 13 |
| 623 | 300 | 5 312 | 725 | 7 035 | 27 265 | 4 979 | 979 | 25 494 | 24 535 | 20 480 | 14 |
| - | - | - | - | - | 413 | - | - | 413 | 413 | 413 | 15 |
| 4 163 | 2 094 | 21 320 | 701 | 29 195 | 44 052 | 19 350 | 3 385 | 42 303 | 38 459 | 23 159 | 16 |
| 154 | - | 3 | 5 | 173 | 3 404 | - | - | 3 398 | 3 398 | 2 518 | 17 |
| 17 014 | 13 843 | 129 092 | 3 460 | 171 803 | 252 673 | 81 150 | 14 427 | 249 748 | 208 216 | 104 300 | 18 |
| 4 246 | 6 015 | 7 917 | 12 | 22 616 | 24 998 | 14 703 | 2 406 | 24 895 | 23 091 | 3 767 | 19 |
| 11 331 | 5 799 | 111 948 | 2 639 | 135 377 | 189 341 | 57 176 | 11 397 | 186 868 | 156 177 | 78 950 | 20 |
| 13 114 | 4 173 | 168 622 | 6 215 | 206 129 | 293 399 | 155 538 | 22 909 | 288 424 | 244 529 | 75 990 | 21 |
| 8 805 | 535 | 111 519 | 1 142 | 132 378 | 161 600 | 107 308 | 13 975 | 159 177 | 130 901 | 17 906 | 22 |
| 887 | 104 | 7 356 | 803 | 9 291 | 32 577 | 3 048 | 478 | 32 311 | 32 254 | 17 460 | 23 |
| 311 | 168 | 4 075 | 2 714 | 7 552 | 11 854 | 3 603 | 506 | 11 579 | 9 173 | 6 534 | 24 |
| 3 | - | 117 | 11 | 181 | 855 | - | - | 855 | 854 | 221 | 25 |
| 710 | 2 017 | 17 325 | 312 | 22 735 | 30 489 | 14 391 | 2 109 | 29 790 | 20 323 | 9 930 | 26 |

| Lfd. Nr. | Aufgabenbereich | Bruttoausgaben | | | | | | | | |
|-------------|-------------------------------------------------------------------------------------------------------|----------------|-------------------------------------------|--------------------------------|--------------------------------------------------------------------------------------------------------------------|--------------------------------------------------------------------------------|--------|---------|-----------------------------------|----------|
| | | Zuweisungen an | | Verwaltungs- und Zweckausgaben | | | | Tilgung | Ge- währung von Darlehen | |
| | | Land (Bund) | Gemeinden und Gemeinde- verbände | Personal- ausgaben | Allgemeiner sächlicher Verwaltungs- aufwand, sonstige sächliche Zweck- ¹⁾ ausgaben | Unter- haltung von unbeweg- lichem Ver- ¹⁴⁾ mögen | Zinsen | | | zusammen |
| 27 | Wirtschaftliche Unternehmen (den Kämmererverwaltungen zugerechnet) | - | - | - | - | - | - | - | 2 230 | 3 285 |
| 28 | Finanz- und Steuerverwaltung, Nicht aufteilbarer Schuldendienst | - | 18 | 15 543 | 1 608 | 84 | 1 346 | 18 581 | 37 | - |
| 29 | Allgemeines Kapitalvermögen (den Kämmererverwaltungen zugerechnet) | - | - | - | - | - | - | - | - | 231 |
| 30 | Allgemeines Grundvermögen (den Kämmererverwaltungen zugerechnet) | 41 | 22 | - | 57 | - | - | 57 | 445 | 57 |
| 31 | Sondervermögen (den Kämmererverwaltungen zugerechnet) | - | - | 8 | 174 | 24 | 1 | 207 | 1 | 9 |
| 32 | Kämmererverwaltungen insgesamt | 440 | 9 837 | 138 641 | 162 448 | 42 357 | 32 610 | 376 056 | 28 885 | 6 833 |
| | davon | | | | | | | | | |
| 33 | den Kämmererverwaltungen zugerechnete Ausgaben für das Erwerbsvermögen . . | 41 | 22 | 8 | 231 | 24 | 1 | 264 | 2 676 | 3 582 |
| | <u>Nachrichtlich:</u> | | | | | | | | | |
| 34 | VON DEN ALLGEMEINEN DECKUNGSMITTELN ABZUSETZENDE AUSGABEN FÜR DEN GESAMT- HAUSHALT | - | 235 603 | 8 036 | 16 464 | 3 555 | 5 645 | 33 700 | 3 384 | - |
| | davon | | | | | | | | | |
| 35 | Wirtschaftliche Unternehmen | - | 391 | 7 405 | 12 739 | 1 299 | 1 895 | 23 338 | - | - |
| 36 | Allgemeines Kapitalvermögen | - | 981 | - | 33 | - | 136 | 169 | 18 | - |
| 37 | Allgemeines Grundvermögen . | - | - | 631 | 3 692 | 2 256 | 3 614 | 10 193 | 3 366 | - |
| 38 | Allgemeine Umlageausgaben . | - | 234 231 | - | - | - | - | - | - | - |
| 39 | ZUFÜHRUNGEN AN RÜCKLAGEN FÜR DEN GESAMTHAUSHALT | - | - | - | - | - | - | - | - | - |
| 40 | Kämmererverwaltungen insgesamt | 440 | 9 837 | 138 641 | 162 448 | 42 357 | 32 610 | 376 056 | 28 885 | 6 833 |
| 41 | GESAMTAUSGABEN | 440 | 245 440 | 146 677 | 178 912 | 45 912 | 38 255 | 409 756 | 32 269 | 6 833 |

| Ausgaben der Vermögensbewegung | | | | | insgesamt | darunter außer- ordent- liche Ausgaben | Nach- richt- lich: Anteil- beträge der o.R. an die so. R. | Bereinigte Ausgaben (Berei- nigter Finanz- bedarf) | Eigen- ausgaben (Reiner Finanz- bedarf) 6) | Zuschuß- bedarf 6) | Lfd. Nr. |
|------------------------------------------------------------------------------------------|------------------------------------------|---------------------------------------------------------------------------------------|-----------------------------------------------------------------|----------|-----------|----------------------------------------------------|-----------------------------------------------------------------------------------|-------------------------------------------------------------------|-----------------------------------------------------------|-----------------------|-------------|
| Zu- führungen an Rücklagen und an Kapital- ver- mögen ⁵⁾ | Erwerb von Grund- ver- mögen | Neu- und Wieder- aufbau, Erwei- terungs- und Umbauten ⁴⁾ | Neu- anschaf- fung von beweg- lichem Vermögen | susammen | | | | | | | |
| 2 360 | 293 | 17 158 | 745 | 26 071 | 26 071 | 17 303 | 680 | 25 723 | 21 230 | 8 214 | 27 |
| 15 | - | 2 | 123 | 177 | 18 776 | - | - | 18 725 | 18 720 | 15 433 | 28 |
| 1 067 | - | - | - | 1 298 | 1 298 | - | - | 1 298 | 1 298 | 335 | 29 |
| 23 585 | 29 361 | 2 694 | 19 | 56 161 | 56 281 | 44 238 | 1 443 | 56 043 | 54 639 | 10 955 | 30 |
| 16 | - | 2 797 | 3 | 2 826 | 3 033 | 2 762 | - | 2 833 | 697 | 64 | 31 |
| 70 915 | 52 778 | 468 914 | 26 700 | 655 025 | 1 041 358 | 452 542 | 54 976 | 1 018 850 | 863 269 | 432 093 | 32 |
| 27 028 | 29 654 | 22 649 | 767 | 86 356 | 86 683 | 64 303 | 2 123 | 85 897 | 77 864 | 19 440 | 33 |
| - | - | - | - | 3 384 | 272 687 | - | - | - | - | - | 34 |
| - | - | - | - | - | 23 729 | - | - | - | - | - | 35 |
| - | - | - | - | 18 | 1 168 | - | - | - | - | - | 36 |
| - | - | - | - | 3 366 | 13 559 | - | - | - | - | - | 37 |
| - | - | - | - | - | 234 231 | - | - | - | - | - | 38 |
| 2 874 | - | - | - | 2 874 | 2 874 | - | - | - | - | - | 39 |
| 70 915 | 52 778 | 468 914 | 26 700 | 655 025 | 1 041 358 | - | - | - | - | - | 40 |
| 73 789 | 52 778 | 468 914 | 26 700 | 661 283 | 1 316 919 | - | - | - | - | - | 41 |

| Lfd. Nr. | Aufgabenbereich | Bruttoausgaben | | | | | | | | |
|-----------------------|------------------------------------------------------------------------------------------------------------|----------------|--------------------------------|--------------------------------|-----------------------------------------------------------------------------------------------|--------------------------------------------------------|--------|----------|---------|------------------------|
| | | Zuweisungen an | | Verwaltungs- und Zweckausgaben | | | | | Tilgung | Gewährung von Darlehen |
| | | Land (Bund) | Gemeinden und Gemeindeverbände | Personalausgaben | Allgemeiner sächlicher Verwaltungsaufwand, sonstiger sächlicher Zweck- ¹⁾ ausgaben | Unterhaltung von unbeweglichem Vermögen ¹⁴⁾ | Zinsen | zusammen | | |
| 1 | Allgemeine Verwaltung | - | 654 | 5 875 | 4 851 | 91 | 10 | 10 827 | 19 | - |
| 2 | Öffentliche Sicherheit und Ordnung | - | - | 294 | 123 | 15 | 5 | 437 | 5 | - |
| 3 | Schulen darunter | 28 | 6 931 | 4 984 | 31 300 | 2 475 | 2 254 | 41 013 | 3 074 | 4 |
| 4 | Volks- und Sonderschulen . . | 22 | 6 598 | 4 586 | 29 878 | 2 451 | 1 987 | 38 902 | 1 797 | 4 |
| 5 | Realschulen | - | 148 | 256 | 1 085 | 6 | 233 | 1 580 | 1 257 | - |
| 6 | Gymnasien | 6 | 91 | 142 | 272 | 14 | - | 428 | - | - |
| 7 | Berufsschulen | - | 79 | - | 30 | - | - | 30 | - | - |
| 8 | Kultur | - | 6 | 63 | 2 178 | 145 | 130 | 2 516 | 40 | - |
| 9 | Soziale Angelegenheiten . . . darunter | - | 105 | 1 490 | 4 284 | 163 | 91 | 6 028 | 124 | - |
| 10 | Leistungen der Sozialhilfe (ohne Lastenausgleich) . . . | - | - | - | 19 | - | - | 19 | - | - |
| 11 | Gesundheitspflege | - | 211 | 508 | 2 226 | 1 044 | 373 | 4 151 | 445 | 122 |
| 12 | Bau- und Wohnungswesen darunter | 20 | 604 | 9 270 | 5 665 | 11 953 | 2 593 | 29 481 | 2 144 | 584 |
| 13 | Wohnungsbau und Wohnsiedlung | - | 2 | 36 | 804 | 38 | 446 | 1 324 | 535 | 575 |
| 14 | Straßen, Wege, Brücken und sonstiger Tiefbau | 20 | 502 | 8 732 | 2 763 | 10 485 | 2 055 | 24 035 | 1 501 | 9 |
| 15 | Öffentliche Einrichtungen, Wirtschaftsförderung davon | - | 1 226 | 3 403 | 14 427 | 5 552 | 6 559 | 29 941 | 6 262 | 288 |
| 16 | Stadtentwässerung | - | 717 | 1 024 | 2 660 | 1 206 | 4 659 | 9 549 | 3 873 | 184 |
| 17 | Feuerlöschwesen (einschl. der öffentlichen Einrichtungen) | - | 447 | 1 954 | 9 692 | 3 297 | 760 | 15 703 | 613 | 104 |
| 18 | Förderung von Land- und Forstwirtschaft, Wirtschaft und Verkehr | - | 62 | 425 | 2 075 | 1 049 | 1 140 | 4 689 | 1 776 | - |
| 19 | Wirtschaftliche Unternehmen (den Kammereiverwaltungen zugerechnet) | - | 20 | - | - | - | - | - | 1 074 | 132 |
| 20 | Finanz- und Steuerverwaltung, Nicht aufteilbarer Schuldendienst | - | 6 | 710 | 111 | 7 | 696 | 1 524 | 57 | - |
| 21 | Allgemeines Kapitalvermögen (den Kammereiverwaltungen zugerechnet) | - | - | - | - | - | - | - | - | 14 |
| 22 | Allgemeines Grundvermögen (den Kammereiverwaltungen zugerechnet) | - | 120 | - | 86 | - | - | 86 | 207 | 8 |
| 23 | Sondervermögen (den Kammereiverwaltungen zugerechnet) | - | - | - | 173 | 7 | 5 | 185 | 3 | - |
| 24 | Kammereiverwaltungen insgesamt darunter | 48 | 9 883 | 26 597 | 65 424 | 21 452 | 12 716 | 126 189 | 13 454 | 1 152 |
| 25 | den Kammereiverwaltungen zugerechnete Ausgaben für das Erwerbvermögen . . | - | 140 | - | 259 | 7 | 5 | 271 | 1 284 | 154 |
| <u>Nachrichtlich:</u> | | | | | | | | | | |
| 26 | VON DEN ALLGEMEINEN DECKUNGS- MITTELEN ABZUSETZENDE AUSGABEN FÜR DEN GESAMTHAUSHALT davon | 2 | 130 559 | 5 738 | 9 903 | 2 059 | 1 910 | 19 610 | 749 | - |
| 27 | Wirtschaftliche Unternehmen | 2 | 266 | 5 651 | 8 158 | 1 061 | 775 | 15 645 | - | - |
| 28 | Allgemeines Kapitalvermögen | - | 240 | - | 132 | - | 2 | 134 | 10 | - |
| 29 | Allgemeines Grundvermögen . | - | - | 87 | 1 613 | 998 | 1 133 | 3 831 | 739 | - |
| 30 | Allgemeine Umlageausgaben . | - | 130 053 | - | - | - | - | - | - | - |
| 31 | ZUFÜHRUNGEN AN RÜCKLAGEN FÜR DEN GESAMTHAUSHALT | - | - | - | - | - | - | - | - | - |
| 32 | Kammereiverwaltungen insgesamt | 48 | 9 883 | 26 597 | 65 424 | 21 452 | 12 716 | 126 189 | 13 454 | 1 152 |
| 33 | GESAMTAUSGABEN | 50 | 140 442 | 32 335 | 75 327 | 23 511 | 14 626 | 145 799 | 14 203 | 1 152 |

DM -

| Ausgaben der Vermögensbewegung | | | | | insgesamt | darunter außer- ordent- liche Ausgaben | Nech- richt- lich: Anteil- beträge der o. R. an die ao. R. | Bereinigte Ausgaben (Berei- nigter Finanz- bedarf) | Eigen- ausgaben (Reiner Finanz- bedarf) 6) | Zuschuß- bedarf 6) | Lfd. Nr. |
|------------------------------------------------------------------------------------------|-------------------------------------------|---------------------------------------------------------------------------------------|-----------------------------------------------------------------|----------|-----------|----------------------------------------------------|------------------------------------------------------------------------------------|-------------------------------------------------------------------|-----------------------------------------------------------|-----------------------|-------------|
| Zu- führungen an Rücklagen und an Kapital- ver- mögen ³⁾ | Erwerb- von Grund- ver- mögen | Neu- und Wieder- Aufbau, Erwei- terungs- und Umbauten ⁴⁾ | Neu- anschaf- fung von beweg- lichem Vermögen | zusammen | | | | | | | |
| - | - | 53 | 84 | 156 | 11 637 | 36 | - | 11 467 | 11 454 | 10 953 | 1 |
| - | - | 1 | 1 | 7 | 444 | - | - | 444 | 408 | 369 | 2 |
| 1 965 | 338 | 14 581 | 1 611 | 21 573 | 69 545 | 17 800 | 1 862 | 66 328 | 58 377 | 44 869 | 3 |
| 1 817 | 338 | 12 187 | 1 326 | 17 469 | 62 991 | 13 992 | 1 844 | 59 845 | 54 687 | 42 791 | 4 |
| 112 | - | 1 869 | 255 | 3 493 | 5 221 | 3 323 | 18 | 5 150 | 2 707 | 1 611 | 5 |
| 36 | - | 525 | 30 | 591 | 1 116 | 485 | - | 1 116 | 766 | 278 | 6 |
| - | - | - | - | - | 109 | - | - | 109 | 109 | 109 | 7 |
| 98 | 3 | 826 | 177 | 1 144 | 3 666 | 495 | 179 | 3 555 | 3 372 | 2 784 | 8 |
| 497 | 338 | 6 753 | 487 | 8 199 | 14 332 | 6 407 | 1 593 | 13 029 | 11 911 | 7 798 | 9 |
| - | - | - | - | - | 19 | - | - | 19 | 19 | 19 | 10 |
| 1 192 | 336 | 11 511 | 210 | 13 816 | 18 178 | 10 129 | 1 944 | 17 463 | 15 161 | 8 542 | 11 |
| 6 082 | 4 775 | 58 954 | 1 223 | 73 762 | 103 867 | 39 446 | 4 849 | 101 562 | 88 602 | 45 871 | 12 |
| 1 692 | 2 667 | 3 525 | - | 8 994 | 10 320 | 5 674 | 615 | 10 313 | 10 008 | 763 | 13 |
| 4 093 | 1 595 | 53 605 | 1 123 | 61 926 | 86 483 | 31 526 | 4 122 | 84 292 | 73 565 | 41 536 | 14 |
| 6 336 | 823 | 86 326 | 1 470 | 101 505 | 132 672 | 79 634 | 8 936 | 130 209 | 105 524 | 36 496 | 15 |
| 3 590 | 55 | 49 259 | 75 | 57 036 | 67 302 | 49 136 | 4 541 | 65 762 | 51 867 | 10 106 | 16 |
| 2 247 | 243 | 19 392 | 1 296 | 23 895 | 40 045 | 15 940 | 2 926 | 39 571 | 37 492 | 19 204 | 17 |
| 499 | 525 | 17 675 | 99 | 20 574 | 25 325 | 14 558 | 1 469 | 24 876 | 16 165 | 7 186 | 18 |
| 1 990 | 12 | 10 675 | 198 | 14 081 | 14 101 | 8 774 | 989 | 13 953 | 11 013 | 5 887 | 19 |
| 11 | - | - | 1 | 69 | 1 599 | - | - | 1 556 | 1 556 | 980 | 20 |
| 496 | - | - | - | 510 | 510 | - | - | 510 | 510 | 239 | 21 |
| 15 078 | 6 829 | 3 458 | 94 | 25 674 | 25 880 | 22 269 | 1 178 | 25 805 | 25 652 | 4 306 | 22 |
| 15 | 3 | 6 | - | 27 | 212 | 1 | - | 212 | 212 | 116 | 23 |
| 33 760 | 13 457 | 193 144 | 5 556 | 260 523 | 396 643 | 184 991 | 21 530 | 386 093 | 333 752 | 169 210 | 24 |
| 17 579 | 6 844 | 14 139 | 292 | 40 292 | 40 703 | 31 044 | 2 167 | 40 480 | 37 387 | 10 548 | 25 |
| - | - | - | - | 749 | 150 920 | - | - | - | - | - | 26 |
| - | - | - | - | - | 15 913 | - | - | - | - | - | 27 |
| - | - | - | - | 10 | 384 | - | - | - | - | - | 28 |
| - | - | - | - | 739 | 4 570 | - | - | - | - | - | 29 |
| - | - | - | - | - | 130 053 | - | - | - | - | - | 30 |
| 1 085 | - | - | - | 1 085 | 1 085 | - | - | - | - | - | 31 |
| 33 760 | 13 457 | 193 144 | 5 556 | 260 523 | 396 643 | - | - | - | - | - | 32 |
| 34 845 | 13 457 | 193 144 | 5 556 | 262 357 | 548 648 | - | - | - | - | - | 33 |

| Lfd. Nr. | Aufgabenbereich | Bruttoausgaben | | | | | | | | |
|-------------|---------------------------------------------------------------------------------|----------------|-------------------------------------------|--------------------------------|--------------------------------------------------------------------------------------------------------------------|--------------------------------------------------------------------------------|--------|---------|-----------------------------------|----------|
| | | Zuweisungen an | | Verwaltungs- und Zweckausgaben | | | | Tilgung | Ge- währung von Darlehen | |
| | | Land (Bund) | Gemeinden und Gemeinde- verbände | Personal- ausgaben | Allgemeiner sächlicher Verwaltungs- aufwand, sonstige sächliche Zweck- ¹⁾ ausgaben | Unter- haltung von unbeweg- lichem Ver- ¹⁴⁾ mögen | Zinsen | | | susammen |
| 1 | Allgemeine Verwaltung | - | 1 687 | 49 733 | 11 947 | 787 | 1 310 | 63 777 | 1 793 | 111 |
| 2 | Öffentliche Sicherheit und Ordnung | - | 29 | 18 952 | 3 652 | 172 | 33 | 22 809 | 101 | 39 |
| | darunter | | | | | | | | | |
| 3 | Sonstiger Zivilschutz | - | - | 101 | 115 | 4 | - | 220 | - | - |
| 4 | Schulen | 28 | 2 845 | 7 784 | 14 456 | 931 | 1 605 | 24 776 | 1 992 | 8 |
| | darunter | | | | | | | | | |
| 5 | Schulverwaltung | - | 56 | 3 042 | 294 | 12 | - | 3 348 | - | - |
| 6 | Volks- und Sonderschulen | - | 1 165 | 3 353 | 10 088 | 628 | 955 | 15 024 | 1 157 | 8 |
| 7 | Realschulen | - | 1 068 | 813 | 2 027 | 99 | 376 | 3 315 | 758 | - |
| 8 | Gymnasien | 9 | 547 | 287 | 811 | 140 | 192 | 1 430 | 19 | - |
| 9 | Berufsschulen | 17 | - | 241 | 828 | 45 | 82 | 1 196 | 58 | - |
| 10 | Berufsfach- und Fachschulen | 2 | - | - | 319 | 7 | - | 326 | - | - |
| 11 | Gesamtschulen | - | 9 | - | 51 | - | - | 51 | - | - |
| 12 | Kultur | - | 5 | 535 | 477 | 62 | - | 1 074 | - | - |
| | darunter | | | | | | | | | |
| 13 | Theater und Konzerte | - | - | 28 | 177 | - | - | 205 | - | - |
| 14 | Soziale Angelegenheiten | - | 890 | 16 302 | 8 382 | 86 | 57 | 24 827 | 30 | - |
| | darunter | | | | | | | | | |
| 15 | Leistungen der Sozialhilfe (ohne Lastenausgleich) | - | - | - | 1 | - | - | 1 | - | - |
| 16 | Gesundheitspflege | - | 239 | 6 273 | 3 022 | 72 | 53 | 9 420 | 61 | 52 |
| | darunter | | | | | | | | | |
| 17 | Krankenhäuser, Entbindungs- und Wöchnerinnenheime | - | 1 | 4 250 | 2 071 | 59 | 49 | 6 429 | 61 | 2 |
| 18 | Bau- und Wohnungswesen | - | 109 | 40 742 | 5 542 | 429 | 84 | 46 797 | 110 | 1 431 |
| | darunter | | | | | | | | | |
| 19 | Wohnungsbau und Wohnsiedlung | - | 109 | 1 827 | 192 | 25 | 9 | 2 053 | 9 | 1 410 |
| 20 | Straßen, Wege, Brücken und sonstiger Tiefbau | - | - | 6 575 | 538 | 328 | 17 | 7 458 | 29 | - |
| 21 | Öffentliche Einrichtungen, Wirtschaftsförderung | - | 513 | 5 923 | 6 275 | 476 | 581 | 13 255 | 639 | 275 |
| | darunter | | | | | | | | | |
| 22 | Stadtentwässerung | - | 73 | 1 217 | 265 | 54 | 410 | 1 946 | 450 | 275 |
| 23 | Beleuchtung und übrige Rei- nigung des Gemeindegebiets | - | 64 | 1 567 | 2 538 | 68 | 23 | 4 196 | 11 | - |
| 24 | Feuerlöschwesen | - | 113 | 1 154 | 2 231 | 163 | 46 | 3 594 | 65 | - |
| 25 | Einrichtungen der Lebensmittelversorgung und Marktwesen | - | - | 34 | 25 | - | 1 | 60 | - | - |
| 26 | Förderung von Land- und Forstwirtschaft, Wirtschaft und Verkehr | - | 31 | 321 | 395 | 28 | 18 | 762 | 39 | - |

Ämter

DM -

| Ausgaben der Vermögensbewegung | | | | | insgesamt | darunter außer- ordent- liche Ausgaben | Nach- richt- lich: Anteil- beträge der o.R. an die so. R. | Bereinigte Ausgaben (Berei- nigter Finanz- bedarf) | Eigen- ausgaben (Reiner Finanz- bedarf) 6) | Zuschuß- bedarf 6) | Lfd. Nr. |
|------------------------------------------------------------------------------------------|-------------------------------------------|---------------------------------------------------------------------------------------|-----------------------------------------------------------------|----------|-----------|----------------------------------------------------|-----------------------------------------------------------------------------------|-------------------------------------------------------------------|-----------------------------------------------------------|-----------------------|-------------|
| Zu- führungen an Rücklagen und an Kapital- ver- mögen ³⁾ | Erwerb- von Grund- ver- mögen | Neu- und Wieder- aufbau, Erwei- terungs- und Umbauten ⁴⁾ | Neu- anschaf- fung von beweg- lichem Vermögen | susammen | | | | | | | |
| 1 132 | 6 | 4 190 | 1 401 | 8 633 | 74 097 | 5 283 | 1 074 | 73 189 | 72 987 | 64 648 | 1 |
| 177 | - | 138 | 293 | 748 | 23 586 | 68 | - | 23 522 | 23 217 | 20 169 | 2 |
| - | - | 2 | 19 | 21 | 241 | - | - | 241 | 185 | 167 | 3 |
| 1 178 | 2 063 | 28 162 | 3 639 | 37 042 | 64 691 | 31 660 | 3 667 | 52 418 | 38 604 | 24 876 | 4 |
| - | - | - | 39 | 39 | 3 443 | - | - | 3 443 | 3 443 | 3 423 | 5 |
| 828 | 1 771 | 18 517 | 3 047 | 25 328 | 41 517 | 20 810 | 2 272 | 32 173 | 21 914 | 13 430 | 6 |
| 289 | 140 | 4 574 | 317 | 6 078 | 10 461 | 5 476 | 1 223 | 9 497 | 7 127 | 5 271 | 7 |
| 28 | 152 | 4 585 | 151 | 4 935 | 6 921 | 4 821 | 162 | 5 078 | 4 352 | 1 234 | 8 |
| 33 | - | 283 | 66 | 440 | 1 653 | 282 | - | 1 531 | 1 078 | 1 143 | 9 |
| - | - | - | 11 | 11 | 339 | - | - | 339 | 333 | 324 | 10 |
| - | - | - | - | - | 60 | 60 | 10 | 60 | 60 | 10 | 11 |
| - | - | 2 | 58 | 60 | 1 139 | - | - | 1 094 | 1 037 | 830 | 12 |
| - | - | - | - | - | 205 | - | - | 205 | 200 | 132 | 13 |
| 46 | - | 159 | 134 | 369 | 26 086 | 260 | 6 | 22 719 | 22 394 | 20 559 | 14 |
| - | - | - | - | - | 1 | - | - | 1 | 1 | 1 | 15 |
| 136 | - | 2 182 | 369 | 2 800 | 12 459 | 2 197 | 352 | 11 939 | 11 628 | 4 469 | 16 |
| 58 | - | 139 | 177 | 437 | 6 867 | 154 | 86 | 6 822 | 6 771 | 1 812 | 17 |
| 485 | 28 | 379 | 829 | 3 262 | 50 168 | 1 283 | 333 | 49 760 | 47 672 | 39 618 | 18 |
| 79 | 28 | 47 | 12 | 1 585 | 3 747 | 111 | 98 | 3 747 | 3 513 | 2 787 | 19 |
| 155 | - | 107 | 385 | 676 | 8 134 | 172 | 12 | 7 954 | 7 954 | 6 369 | 20 |
| 1 449 | 1 254 | 7 684 | 3 854 | 15 155 | 28 923 | 9 520 | 1 128 | 26 060 | 23 430 | 10 561 | 21 |
| 172 | 110 | 5 776 | 18 | 6 801 | 8 820 | 6 375 | 162 | 7 965 | 7 002 | 1 238 | 22 |
| 73 | 5 | 28 | 328 | 445 | 4 705 | 223 | 215 | 3 726 | 3 718 | 1 252 | 23 |
| 362 | - | 1 345 | 3 441 | 5 213 | 8 920 | 1 286 | 464 | 8 300 | 6 814 | 5 575 | 24 |
| 1 | - | - | - | 1 | 61 | - | - | 61 | 61 | 14 | 25 |
| 179 | 850 | 5 | 45 | 1 118 | 1 911 | 850 | - | 1 758 | 1 741 | 853 | 26 |

| Lfd. Nr. | Aufgabenbereich | Bruttoausgaben | | | | | | | | |
|----------|--------------------------------------------------------------------------------------------|----------------|--------------------------------|--------------------------------|---------------------------------------------------------------------------------------------|--------------------------------------------------------|--------|----------|---------|------------------------|
| | | Zuweisungen an | | Verwaltungs- und Zweckausgaben | | | | | Tilgung | Gewährung von Darlehen |
| | | Land (Bund) | Gemeinden und Gemeindeverbände | Personalausgaben | Allgemeiner städtischer Verwaltungsaufwand, sonstige städtische Zweckausgaben ¹⁾ | Unterhaltung von unbeweglichen Vermögen ¹⁴⁾ | Zinsen | susammen | | |
| 27 | Wirtschaftliche Unternehmen (den Kämmererverwaltungen zugerechnet) | - | 200 | - | - | - | - | - | 147 | - |
| 28 | Finans- und Steuerverwaltung, Nicht aufteilbarer Schuldendienst | - | 50 | 36 225 | 3 300 | 132 | 362 | 40 019 | 93 | 5 |
| 29 | Allgemeines Kapitalvermögen (den Kämmererverwaltungen zugerechnet) | - | - | - | - | - | - | - | 41 | 199 |
| 30 | Allgemeines Grundvermögen (den Kämmererverwaltungen zugerechnet) | - | 28 | - | 8 | - | - | 8 | 51 | 112 |
| 31 | Sondervermögen (den Kämmererverwaltungen zugerechnet) | - | - | - | 5 | - | 86 | 91 | 118 | - |
| 32 | Kämmererverwaltungen insgesamt | 28 | 6 595 | 182 469 | 57 066 | 3 147 | 4 171 | 246 853 | 5 176 | 2 232 |
| | darunter | | | | | | | | | |
| 33 | den Kämmererverwaltungen zugerechnete Ausgaben für das Erwerbsvermögen . . | - | 228 | - | 13 | - | 86 | 99 | 357 | 311 |
| | <u>Nachrichtlich:</u> | | | | | | | | | |
| 34 | VON DEN ALLGEMEINEN DECKUNGSMITTELN ABZUSETZENDE AUSGABEN FÜR DEN GESAMTHAUSHALT | - | 36 | 1 690 | 1 260 | 279 | 689 | 3 918 | 413 | - |
| | davon | | | | | | | | | |
| 35 | Wirtschaftliche Unternehmen | - | 11 | 272 | 846 | 54 | 340 | 1 512 | - | - |
| 36 | Allgemeines Kapitalvermögen | - | 25 | - | 20 | - | 12 | 32 | 19 | - |
| 37 | Allgemeines Grundvermögen . | - | - | 1 418 | 394 | 225 | 337 | 2 374 | 394 | - |
| 38 | Allgemeine Umlageausgaben . | - | - | - | - | - | - | - | - | - |
| 39 | ZUFÜHRUNGEN AN RÜCKLAGEN FÜR DEN GESAMTHAUSHALT | - | - | - | - | - | - | - | - | - |
| 40 | Kämmererverwaltungen insgesamt | 28 | 6 595 | 182 469 | 57 066 | 3 147 | 4 171 | 246 853 | 5 176 | 2 232 |
| 41 | GESAMTAUSGABEN | 28 | 6 631 | 184 159 | 58 326 | 3 426 | 4 860 | 250 771 | 5 589 | 2 232 |

Ämter

DM -

| Ausgaben der Vermögensbewegung | | | | | insgesamt | darunter außerordentliche Ausgaben | Nachrichtlich: Anteilbeträge der o.R. an die so. R. | Bereinigte Ausgaben (Bereinigter Finanzbedarf) | Eigenausgaben (Reiner Finanzbedarf 6) | Zuschußbedarf 6) | Lfd. Nr. |
|---------------------------------------------------------------|--------------------------|-----------------------------------------------------------------|-----------------------------------------|----------|-----------|------------------------------------|--------------------------------------------------------|------------------------------------------------|---------------------------------------|------------------|----------|
| Zuführungen an Rücklagen und an Kapitalvermögen ³⁾ | Erwerb von Grundvermögen | Neu- und Wiederaufbau, Erweiterungs- und Umbauten ⁴⁾ | Neuanschaffung von beweglichem Vermögen | susammen | | | | | | | |
| 334 | 18 | 2 207 | 34 | 2 740 | 2 940 | 2 291 | 208 | 2 858 | 2 658 | 819 | 27 |
| 23 | - | 48 | 274 | 443 | 40 512 | - | - | 40 226 | 40 214 | 31 731 | 28 |
| 205 | - | - | - | 445 | 445 | 199 | - | 445 | 445 | 6 | 29 |
| 1 330 | 1 141 | 382 | 3 | 3 019 | 3 055 | 1 943 | 53 | 3 055 | 3 048 | 888 | 30 |
| 1 | - | - | - | 119 | 210 | - | - | 210 | 210 | 1 | 31 |
| 6 496 | 4 510 | 45 533 | 10 888 | 74 835 | 328 311 | 54 704 | 6 821 | 307 495 | 287 544 | 219 175 | 32 |
| 1 870 | 1 159 | 2 589 | 37 | 6 323 | 6 650 | 4 433 | 261 | 6 568 | 6 361 | 1 714 | 33 |
| - | - | - | - | 413 | 4 367 | - | - | - | - | - | 34 |
| - | - | - | - | - | 1 523 | - | - | - | - | - | 35 |
| - | - | - | - | 19 | 76 | - | - | - | - | - | 36 |
| - | - | - | - | 394 | 2 768 | - | - | - | - | - | 37 |
| - | - | - | - | - | - | - | - | - | - | - | 38 |
| 1 184 | - | - | - | 1 184 | 1 184 | - | - | - | - | - | 39 |
| 6 496 | 4 510 | 45 533 | 10 888 | 74 835 | 328 311 | - | - | - | - | - | 40 |
| 7 680 | 4 510 | 45 533 | 10 888 | 76 432 | 333 862 | - | - | - | - | - | 41 |

| Lfd. Nr. | Aufgabenbereich | Bruttoausgaben | | | | | | | | |
|----------|-----------------------------------------------------------------------------------------------------------|----------------|--------------------------------|--------------------------------|-----------------------------------------------------------------------------|-----------------------------------------|--------|----------|---------|------------------------|
| | | Zuweisungen an | | Verwaltungs- und Zweckausgaben | | | | | Tilgung | Gewährung von Darlehen |
| | | Land (Bund) | Gemeinden und Gemeindeverbände | Personalausgaben | Allgemeiner sächlicher Verwaltungsaufwand, sonstige sächliche Zweckausgaben | Unterhaltung von unbeweglichem Vermögen | Zinsen | zusammen | | |
| 1 | Allgemeine Verwaltung . . . | - | 49 | 85 670 | 37 055 | 3 426 | 3 712 | 129 863 | 3 957 | - |
| 2 | Öffentliche Sicherheit und Ordnung darunter | - | 221 | 58 145 | 10 888 | 880 | 84 | 69 997 | 290 | - |
| 3 | Polizei | - | - | - | - | - | - | - | - | - |
| 4 | Sonstiger Zivilschutz | - | 60 | 2 498 | 816 | 45 | 19 | 3 378 | 52 | - |
| 5 | Schulen darunter | 2 105 | 31 294 | 35 592 | 51 460 | 6 294 | 6 012 | 99 358 | 9 226 | 1 465 |
| 6 | Schulverwaltung | 1 | - | 10 554 | 1 663 | 161 | - | 12 378 | - | - |
| 7 | Volks- und Sonderschulen | 7 | 12 977 | 1 181 | 3 816 | 118 | 263 | 5 378 | 1 880 | 1 083 |
| 8 | Realschulen | - | 6 410 | 1 009 | 6 766 | 208 | 995 | 8 978 | 994 | 40 |
| 9 | Gymnasien | 139 | 10 739 | 998 | 4 912 | 318 | 468 | 6 696 | 567 | 225 |
| 10 | Berufsschulen | 1 742 | 606 | 14 360 | 18 548 | 3 800 | 4 065 | 40 773 | 5 501 | 117 |
| 11 | Berufsfach- und Fachschulen | 214 | 101 | 4 288 | 13 938 | 1 623 | 217 | 20 066 | 284 | - |
| 12 | Gesamtschulen | - | - | 214 | 168 | 16 | - | 398 | - | - |
| 13 | Kultur darunter | - | 1 772 | 5 441 | 12 102 | 494 | 86 | 18 123 | 719 | 12 |
| 14 | Wissenschaftspflege | - | 463 | 109 | 181 | 10 | - | 300 | - | 2 |
| 15 | Theater und Konzerte | - | 365 | 357 | 3 247 | - | 2 | 3 606 | 10 | - |
| 16 | Soziale Angelegenheiten darunter | 765 | 49 055 | 103 572 | 572 047 | 1 931 | 712 | 678 262 | 982 | 692 |
| 17 | Verwaltung der sozialen Angelegenheiten, der Jugendhilfe und des Lastenausgleichs | - | 2 459 | 89 411 | 8 405 | 1 101 | - | 98 917 | 19 | - |
| 18 | Leistungen der Sozialhilfe (ohne Lastenausgleich) | 72 | 25 274 | - | 374 895 | - | - | 374 895 | 53 | 252 |
| 19 | Einrichtungen der Sozialhilfe | - | 1 419 | 7 915 | 15 369 | 447 | 429 | 24 160 | 470 | 371 |
| 20 | Jugendhilfe und ihre Einrichtungen | 693 | 19 471 | 6 246 | 85 316 | 383 | 246 | 92 191 | 430 | 9 |
| 21 | Miet- und Lastenzuschüsse | - | - | - | 32 | - | - | 32 | - | - |
| 22 | Übrige soziale Maßnahmen | - | 60 | - | 68 393 | - | - | 68 393 | - | - |
| 23 | Gesundheitspflege davon | 72 | 17 764 | 182 930 | 102 712 | 4 586 | 2 637 | 292 865 | 4 548 | 315 |
| 24 | Gesundheitsdienst | - | 1 826 | 63 200 | 16 119 | 1 138 | 101 | 80 558 | 193 | - |
| 25 | Krankenhäuser, Entbindungs- und Wöchnerinnenheime | - | 7 093 | 109 989 | 72 274 | 3 269 | 2 451 | 187 983 | 4 221 | 247 |
| 26 | Anstalten für Nerven- und Geisteskranke | - | - | - | - | - | - | - | - | - |
| 27 | Sonstige Einrichtungen des Gesundheitswesens | 72 | 963 | 9 142 | 6 290 | 164 | 85 | 15 681 | 134 | 68 |
| 28 | Leibesübungen und Einrichtungen | - | 7 882 | 599 | 8 029 | 15 | - | 8 643 | - | - |
| 29 | Bau- und Wohnungswesen darunter | - | 15 689 | 178 615 | 31 824 | 27 931 | 3 657 | 242 027 | 5 290 | 6 536 |
| 30 | Bauverwaltung, Städtebau und -planung, Vermessungswesen, Katasteramt, Hochbau- und Maschinenamt | - | 534 | 122 778 | 14 986 | 1 535 | 26 | 139 325 | 813 | - |
| 31 | Wohnungsbau und Wohnsiedlung | - | 180 | 17 658 | 1 598 | 229 | 386 | 19 871 | 824 | 6 333 |
| 32 | Straßen, Wege, Brücken und sonstiger Tiefbau | - | 13 695 | 31 241 | 6 395 | 21 821 | 2 243 | 61 700 | 2 650 | 71 |
| 33 | Trümmerbeseitigung und -verwertung | - | - | - | - | - | - | - | - | - |

| Lfd. Nr. | Aufgabenbereich | Bruttoausgaben | | | | | | | | |
|----------|--------------------------------------------------------------------------------------|----------------|--------------------------------|--------------------------------|--------------------------------------------------------------------------------|--------------------------------------------------------|--------|-----------|---------|------------------------|
| | | Zuweisungen an | | Verwaltungs- und Zweckausgaben | | | | | Tilgung | Gewährung von Darlehen |
| | | Land (Bund) | Gemeinden und Gemeindeverbände | Personalausgaben | Allgemeiner Verwaltungsaufwand, sonstige sachliche Zweckausgaben ¹⁾ | Unterhaltung von unbeweglichem Vermögen ¹⁴⁾ | Zinsen | zusammen | | |
| 34 | Öffentliche Einrichtungen, Wirtschaftsförderung . . . | - | 6 238 | 33 336 | 27 290 | 734 | 3 039 | 64 399 | 1 852 | 562 |
| | darunter | | | | | | | | | |
| 35 | Stadtentwässerung . . . | - | 71 | - | 48 | - | 93 | 141 | 179 | - |
| 36 | Beleuchtung und übrige Reinigung des Gemeindegebiet . . | - | 214 | 113 | 1 634 | - | 134 | 1 881 | 338 | 41 |
| 37 | Feuerlöschwesen | - | 1 786 | 1 808 | 1 782 | 135 | 43 | 3 768 | 77 | - |
| 38 | Einrichtungen der Lebensmittelversorgung und Marktwesen | - | 2 | 8 | 16 | - | 16 | 40 | 4 | - |
| 39 | Förderung von Land- und Forstwirtschaft, Wirtschaft und Verkehr . | - | 2 749 | 30 195 | 23 297 | 457 | 2 687 | 56 636 | 1 129 | 359 |
| 40 | Wirtschaftliche Unternehmen (den Kämmererverwaltungen zugerechnet) | - | - | - | 860 | - | - | 860 | 2 062 | 8 643 |
| 41 | Finanz- und Steuerverwaltung, Nicht aufteilbarer Schuldendienst | - | 362 | 22 543 | 2 558 | 329 | 559 | 25 989 | 392 | - |
| 42 | Allgemeines Kapitalvermögen (den Kämmererverwaltungen zugerechnet) | - | - | - | - | - | - | - | - | 350 |
| 43 | Allgemeines Grundvermögen (den Kämmererverwaltungen zugerechnet) | - | - | - | - | - | - | - | 1 980 | - |
| 44 | Sondervermögen (den Kämmererverwaltungen zugerechnet) | - | - | - | 20 | - | - | 20 | - | 8 |
| 45 | Kämmererverwaltungen insgesamt | 2 942 | 122 444 | 705 844 | 848 816 | 46 605 | 20 498 | 1 621 763 | 31 298 | 18 583 |
| | darunter | | | | | | | | | |
| 46 | den Kämmererverwaltungen zugerechnete Ausgaben für das Erbsvermögen | - | - | - | 880 | - | - | 880 | 4 042 | 9 001 |
| | <u>Nachrichtlich:</u> | | | | | | | | | |
| 47 | VON DEN ALLGEMEINEN DECKUNGSMITTELN ABZUSETZENDE AUSGABEN FÜR DEN GESAMTHAUSHALT . . | - | 361 968 | 1 116 | 14 979 | 1 114 | 4 084 | 21 293 | 2 560 | - |
| | davon | | | | | | | | | |
| 48 | Wirtschaftliche Unternehmen | - | 15 | 842 | 13 565 | 181 | 2 203 | 16 791 | - | - |
| 49 | Allgemeines Kapitalvermögen | - | 1 567 | - | 458 | - | - | 458 | 7 | - |
| 50 | Allgemeines Grundvermögen | - | - | 274 | 956 | 933 | 1 881 | 4 044 | 2 553 | - |
| 51 | Allgemeine Umlageausgaben | - | 360 386 | - | - | - | - | - | - | - |
| 52 | ZUFÜHRUNGEN AN RÜCKLAGEN FÜR DEN GESAMTHAUSHALT . . | - | - | - | - | - | - | - | - | - |
| 53 | Kämmererverwaltungen insgesamt | 2 942 | 122 444 | 705 844 | 848 816 | 46 605 | 20 498 | 1 621 763 | 31 298 | 18 583 |
| 54 | GESAMTAUSGABEN | 2 942 | 484 412 | 706 960 | 863 795 | 47 719 | 24 582 | 1 643 056 | 33 858 | 18 583 |

Kreise

DM -

| Ausgaben der Vermögensbewegung | | | | | insgesamt | darunter außerordentliche Ausgaben | Nachrichtlich: Anteilbeträge der o.R. an die so. R. | Bereinigte Ausgaben (Bereinigter Finanzbedarf) | Eigenausgaben (Reiner Finanzbedarf 6) | Zuschußbedarf 6) | Lfd. Nr. |
|----------------------------------------------------|--------------------------|-----------------------------------------------------|-----------------------------------------|----------|-----------|------------------------------------|--------------------------------------------------------|------------------------------------------------|---------------------------------------|------------------|----------|
| Zuführungen an Rücklagen und an Kapitalvermögen 3) | Erwerb von Grundvermögen | Neu- und Wiederaufbau, Erweiterung- und Umbauten 4) | Neuanschaffung von beweglichem Vermögen | zusammen | | | | | | | |
| 4 094 | 3 256 | 2 654 | 1 849 | 14 267 | 84 904 | 17 499 | 286 | 83 437 | 69 428 | 39 597 | 34 |
| 139 | 15 | - | - | 333 | 545 | 154 | - | 545 | 476 | 336 | 35 |
| 121 | 1 | 111 | 27 | 639 | 2 734 | 164 | 100 | 2 378 | 2 027 | 781 | 36 |
| 299 | 23 | 412 | 1 559 | 2 370 | 7 924 | 573 | 10 | 7 255 | 4 772 | 4 235 | 37 |
| 200 | - | - | - | 204 | 246 | 200 | - | 246 | 246 | 5 | 38 |
| 2 347 | 3 212 | 1 588 | 196 | 8 831 | 68 216 | 15 907 | 176 | 67 923 | 57 154 | 35 080 | 39 |
| 22 474 | 816 | 10 626 | 42 | 44 663 | 45 523 | 34 753 | 539 | 45 523 | 40 423 | 8 817 | 40 |
| 106 | - | 20 | 382 | 900 | 27 251 | - | - | 27 157 | 26 971 | 20 183 | 41 |
| 3 040 | - | - | - | 3 390 | 3 390 | 1 605 | - | 3 390 | 3 390 | + 1 680 | 42 |
| 2 686 | 5 099 | 671 | 18 | 10 454 | 10 454 | 8 882 | 370 | 10 443 | 10 117 | 1 024 | 43 |
| 6 | - | - | - | 14 | 34 | - | - | 34 | 34 | + 16 | 44 |
| 80 253 | 43 875 | 344 545 | 43 539 | 562 093 | 2 309 242 | 352 089 | 11 375 | 2 264 026 | 1 839 709 | 1 132 973 | 45 |
| 28 206 | 5 915 | 11 297 | 60 | 58 521 | 59 401 | 45 240 | 909 | 59 390 | 53 964 | 8 145 | 46 |
| - | - | - | - | 2 560 | 385 821 | - | - | - | - | - | 47 |
| - | - | - | - | - | 16 806 | - | - | - | - | - | 48 |
| - | - | - | - | 7 | 2 032 | - | - | - | - | - | 49 |
| - | - | - | - | 2 553 | 6 597 | - | - | - | - | - | 50 |
| - | - | - | - | - | 360 386 | - | - | - | - | - | 51 |
| 9 391 | - | - | - | 9 391 | 9 391 | - | - | - | - | - | 52 |
| 80 253 | 43 875 | 344 545 | 43 539 | 562 093 | 2 309 242 | - | - | - | - | - | 53 |
| 89 644 | 43 875 | 344 545 | 43 539 | 574 044 | 2 704 454 | - | - | - | - | - | 54 |

3. Kommunale
noch: 3.6 Bruttoausgaben nach Arten, Bereinigte Ausgaben,
3.6.4 Landschafts
- 1 000

| Lfd. Nr. | Aufgabenbereich | Bruttoausgaben | | | | | | | | |
|----------|-----------------------------------------------------------------------------------------------------------|----------------|--------------------------------|--------------------------------|-------------------------------------------------------------------------------------------|--------------------------------------------------------|--------|-----------|---------|------------------------|
| | | Zuweisungen an | | Verwaltungs- und Zweckausgaben | | | | | Tilgung | Gewährung von Darlehen |
| | | Land (Bund) | Gemeinden und Gemeindeverbände | Personalausgaben | Allgemeiner sächlicher Verwaltungsaufwand, sonstige sächliche Zweckausgaben ¹⁾ | Unterhaltung von unbeweglichem Vermögen ¹⁴⁾ | Zinsen | zusammen | | |
| 1 | Allgemeine Verwaltung . . | - | - | 22 563 | 11 299 | 389 | 426 | 34 677 | 286 | - |
| 2 | Öffentliche Sicherheit und Ordnung | - | - | - | - | - | - | - | - | - |
| | darunter | | | | | | | | | |
| 3 | Polizei | - | - | - | - | - | - | - | - | - |
| 4 | Sonstiger Zivilschutz . . | - | - | - | - | - | - | - | - | - |
| 5 | Schulen | - | 1 943 | 27 522 | 11 867 | 455 | 2 370 | 42 214 | 1 121 | - |
| | darunter | | | | | | | | | |
| 6 | Schulverwaltung | - | - | 326 | - | - | - | 326 | - | - |
| 7 | Volks- und Sonderschulen | - | 119 | 22 999 | 10 329 | 429 | 2 092 | 35 849 | 1 039 | - |
| 8 | Realschulen | - | 221 | 1 195 | 275 | 10 | 59 | 1 539 | 34 | - |
| 9 | Gymnasien | - | - | - | - | - | - | - | - | - |
| 10 | Berufsschulen | - | - | 787 | 184 | 2 | - | 973 | - | - |
| 11 | Berufsfach- und Fachschulen | - | 90 | 695 | 458 | 11 | 208 | 1 372 | 45 | - |
| 12 | Gesamtschulen | - | - | - | - | - | - | - | - | - |
| 13 | Kultur | - | 662 | 12 377 | 10 957 | 87 | 1 252 | 24 673 | 338 | - |
| | darunter | | | | | | | | | |
| 14 | Wissenschaftspflege . . | - | 45 | 3 434 | 2 467 | 46 | 574 | 6 521 | 117 | - |
| 15 | Theater und Konzerte . . | - | - | - | 965 | - | - | 965 | - | - |
| 16 | Soziale Angelegenheiten . | 9 | 60 031 | 39 232 | 979 772 | 658 | 3 852 | 1 023 514 | 2 413 | 54 355 |
| | darunter | | | | | | | | | |
| 17 | Verwaltung der sozialen Angelegenheiten, der Jugendhilfe und des Lastenausgleichs | - | - | 20 565 | 1 592 | - | - | 22 157 | - | - |
| 18 | Leistungen der Sozialhilfe (ohne Lastenausgleich) | 6 | 29 792 | - | 725 583 | - | - | 725 583 | - | 13 870 |
| 19 | Einrichtungen der Sozialhilfe | 3 | 855 | 1 624 | 6 911 | 43 | 519 | 9 097 | 228 | 9 910 |
| 20 | Jugendhilfe und ihre Einrichtungen | - | 29 099 | 17 043 | 183 655 | 615 | 3 333 | 204 646 | 2 185 | 12 142 |
| 21 | Miet- und Lastenzuschüsse | - | - | - | - | - | - | - | - | - |
| 22 | Übrige soziale Maßnahmen | - | 285 | - | - | - | - | - | - | 18 014 |
| 23 | Gesundheitspflege | 8 | 1 776 | 228 445 | 97 264 | 5 419 | 21 335 | 352 463 | 9 536 | 400 |
| | davon | | | | | | | | | |
| 24 | Gesundheitsdienst | - | - | 2 786 | 10 711 | 107 | - | 13 604 | - | - |
| 25 | Krankenhäuser, Entbindungs- und Wöchnerinnenheime | - | - | 25 140 | 14 046 | 506 | 2 948 | 42 640 | 1 720 | - |
| 26 | Anstalten für Nerven- und Geisteskranke | 8 | 1 776 | 199 873 | 72 349 | 4 794 | 18 204 | 295 220 | 7 771 | - |
| 27 | Sonstige Einrichtungen des Gesundheitswesens | - | - | 646 | 158 | 12 | 183 | 999 | 45 | 400 |
| 28 | Leibesübungen und Einrichtungen | - | - | - | - | - | - | - | - | - |
| 29 | Bau- und Wohnungswesen . . | - | 6 009 | 245 459 | 50 965 | 36 428 | 8 255 | 341 107 | 4 447 | 5 478 |
| | darunter | | | | | | | | | |
| 30 | Bauverwaltung, Städtebau und -planung, Vermessungswesen, Katasteramt, Hochbau- und Maschinenamt | - | - | 5 534 | 2 571 | - | - | 8 105 | - | - |
| 31 | Wohnungsbau und Wohnsiedlung | - | - | 335 | 66 | - | 2 705 | 3 106 | 2 031 | 5 478 |
| 32 | Straßen, Wege, Brücken und sonstiger Tiefbau | - | 6 009 | 239 590 | 48 328 | 36 428 | 5 550 | 329 896 | 2 416 | - |
| 33 | Trümmerbeseitigung und -verwertung | - | - | - | - | - | - | - | - | - |

| Lfd. Nr. | Aufgabenbereich | Bruttoausgaben | | | | | | | | |
|-------------|-----------------------------------------------------------------------------------------------|----------------|-------------------------------------------|--------------------------------|--------------------------------------------------------------------------------------------------------|--------------------------------------------------------------------|--------|-----------|---------|-----------------------------------|
| | | Zuweisungen an | | Verwaltungs- und Zweckausgaben | | | | | Tilgung | Ge- währung von Darlehen |
| | | Land (Bund) | Gemeinden und Gemeinde- verbände | Personal- ausgaben | Allgemeiner sächlicher Verwaltungs- aufwand, sonstige sächliche Zweck-1) ausgaben | Unter- haltung von unbeweg- lichem Ver-14) mögen | Zinsen | zusammen | | |
| 33 | Öffentliche Einrichtungen, Wirtschaftsförderung . . . | - | 1 152 | 2 059 | 7 781 | 70 | 159 | 10 069 | 30 | - |
| | darunter | | | | | | | | | |
| 34 | Stadtentwässerung . . . | - | - | - | - | - | - | - | - | - |
| 35 | Beleuchtung und übrige Reinigung des Gemeindegebiets . . | - | - | - | - | - | - | - | - | - |
| 36 | Feuerlöschwesen | - | - | - | - | - | - | - | - | - |
| 37 | Einrichtungen der Lebensmittelversorgung und Marktwesen | - | - | - | - | - | - | - | - | - |
| 38 | Förderung von Land- und Forstwirtschaft, Wirtschaft und Verkehr . | - | 1 152 | 2 059 | 7 781 | 70 | 159 | 10 069 | 30 | - |
| 39 | Wirtschaftliche Unter- nehmen (den Kämmerer- verwaltungen zugerechnet) | - | - | - | - | - | - | - | 4 021 | - |
| 40 | Finanz- und Steuer- verwaltung, Nicht aufteilbarer Schuldendienst | - | - | 3 049 | 292 | - | 866 | 4 207 | 515 | - |
| 41 | Allgemeines Kapital- vermögen (den Kämmerer- verwaltungen zugerechnet) | - | - | - | - | - | - | - | - | - |
| 42 | Allgemeines Grund- vermögen (den Kämmerer- verwaltungen zugerechnet) | - | - | - | - | - | - | - | - | - |
| 43 | Sondervermögen (den Kämmerer- verwaltungen zugerechnet) | - | - | - | - | - | - | - | - | - |
| 44 | Kämmerer- verwaltungen insgesamt | 17 | 71 573 | 580 706 | 1 170 197 | 43 506 | 38 515 | 1 832 924 | 22 707 | 60 233 |
| | darunter | | | | | | | | | |
| 45 | den Kämmerer- verwaltungen zugerechnete Ausgaben für das Ervermögen | - | - | - | - | - | - | - | 4 021 | - |
| | <u>Nachrichtlich:</u> | | | | | | | | | |
| 46 | VON DEN ALLGEMEINEN DECKUNGSMITTELN ABZUSETZENDE AUSGABEN FÜR DEN GESAMTHAUSHALT . . | - | - | 10 562 | 694 | 90 | 3 854 | 15 200 | 54 | - |
| | davon | | | | | | | | | |
| 47 | Wirtschaftliche Unternehmen | - | - | 9 466 | 419 | 4 | 3 715 | 13 604 | - | - |
| 48 | Allgemeines Kapitalvermögen | - | - | - | - | - | - | - | - | - |
| 49 | Allgemeines Grundvermögen | - | - | 1 096 | 275 | 86 | 139 | 1 596 | 54 | - |
| 50 | Allgemeine Amlageausgaben | - | - | - | - | - | - | - | - | - |
| 51 | ZUFÜHRUNGEN AN RÜCKLAGEN FÜR DEN GESAMTHAUSHALT . . | - | - | - | - | - | - | - | - | - |
| 52 | Kämmerer- verwaltungen insgesamt | 17 | 71 573 | 580 706 | 1 170 197 | 43 506 | 38 515 | 1 832 924 | 22 707 | 60 233 |
| 53 | GESAMTAUSGABEN | 17 | 71 573 | 591 268 | 1 170 891 | 43 596 | 42 369 | 1 848 124 | 22 761 | 60 233 |

Eigenausgaben und Zuschußbedarf nach Aufgabenbereichen
verbände

DM -

| Ausgaben der Vermögensbewegung | | | | | insgesamt | darunter außer- ordent- liche Ausgaben | <u>Nach- richt- lich:</u> Anteil- beträge der o.R. an die so. R. | Bereinigte Ausgaben (Berei- nigter Finanz- bedarf) | Eigen- ausgaben (Reiner Finanz- bedarf) 6) | Zuschuß- bedarf 6) | Lfd. Nr. |
|------------------------------------------------------------------------------------------|------------------------------------------|---------------------------------------------------------------------------------------|-----------------------------------------------------------------|----------|-----------|----------------------------------------------------|--------------------------------------------------------------------------------------------|-------------------------------------------------------------------|-----------------------------------------------------------|-----------------------|-------------|
| Zu- führungen an Rücklagen und an Kapital- ver- mögen ³⁾ | Erwerb von Grund- ver- mögen | Neu- und Wieder- aufbau, Erwei- terungs- und Umbauten ⁴⁾ | Neu- anschaf- fung von beweg- lichem Vermögen | zusammen | | | | | | | |
| 2 770 | - | 606 | 195 | 3 601 | 14 822 | 483 | - | 14 822 | 12 936 | 1 716 | 33 |
| - | - | - | - | - | - | - | - | - | - | - | 34 |
| - | - | - | - | - | - | - | - | - | - | - | 35 |
| - | - | - | - | - | - | - | - | - | - | - | 36 |
| - | - | - | - | - | - | - | - | - | - | - | 37 |
| 2 770 | - | 606 | 195 | 3 601 | 14 822 | 483 | - | 14 822 | 12 936 | 1 716 | 38 |
| 5 384 | - | 182 | 39 | 9 626 | 9 626 | 5 586 | - | 9 626 | 9 626 | 3 960 | 39 |
| - | - | - | - | 515 | 4 722 | - | - | 4 722 | 4 722 | 747 | 40 |
| - | - | - | - | - | - | - | - | - | - | + 444 | 41 |
| 309 | 5 933 | 145 | 8 | 6 395 | 6 395 | 6 228 | - | 6 395 | 5 795 | 167 | 42 |
| - | - | - | - | - | - | - | - | - | - | - | 43 |
| 17 241 | 5 975 | 483 855 | 17 574 | 607 585 | 2 512 099 | 133 115 | 1 200 | 2 487 728 | 1 601 228 | 939 507 | 44 |
| 5 693 | 5 933 | 327 | 47 | 16 021 | 16 021 | 11 814 | - | 16 021 | 15 421 | 3 683 | 45 |
| - | - | - | - | 54 | 15 254 | - | - | - | - | - | 46 |
| - | - | - | - | - | 13 604 | - | - | - | - | - | 47 |
| - | - | - | - | - | - | - | - | - | - | - | 48 |
| - | - | - | - | 54 | 1 650 | - | - | - | - | - | 49 |
| - | - | - | - | - | - | - | - | - | - | - | 50 |
| 4 878 | - | - | - | 4 878 | 4 878 | - | - | - | - | - | 51 |
| 17 241 | 5 975 | 483 855 | 17 574 | 607 585 | 2 512 099 | - | - | - | - | - | 52 |
| 22 119 | 5 975 | 483 855 | 17 574 | 612 517 | 2 532 231 | - | - | - | - | - | 53 |

| Lfd. Nr. | Aufgabenbereich | Bruttoausgaben | | | | | | | | |
|-----------------------|-----------------------------------------------------------------------------------------------------------------|----------------|--------------------------------|--------------------------------|---------------------------------------------------------------------------------------------|----------------------------------------------------------|--------|---------|------------------------|----------|
| | | Zuweisungen an | | Verwaltungs- und Zweckausgaben | | | | Tilgung | Gewährung von Darlehen | |
| | | Land (Bund) | Gemeinden und Gemeindeverbände | Personal- ausgaben | Allgemeiner sächlicher Verwaltungsaufwand, sonstige sächliche Zweck- ¹⁾ ausgaben | Unterhaltung von unbeweglichen Ver- ¹⁴⁾ mögen | Zinsen | | | susammen |
| 1 | Allgemeine Verwaltung | - | - | 2 169 | 2 628 | 28 | - | 4 825 | - | - |
| 2 | Öffentliche Sicherheit und Ordnung | - | - | - | - | - | - | - | - | - |
| 3 | Schulen | - | - | - | - | - | - | - | - | - |
| 4 | Kultur | - | - | - | - | - | - | - | - | - |
| 5 | Soziale Angelegenheiten | - | - | - | - | - | - | - | - | - |
| 6 | Gesundheitspflege | - | - | - | - | - | - | - | - | - |
| 7 | Bau- und Wohnungswesen | - | 1 115 | 2 696 | 901 | 41 | 23 | 3 661 | 78 | 36 |
| 8 | davon Bauverwaltung, Städtebau und -planung, Vermessungswesen, Katasteramt, Hochbau- und Maschinenamt | - | 595 | 2 411 | 861 | 37 | - | 3 309 | - | - |
| 9 | Wohnungsbau und Wohnsiedlung | - | - | - | - | - | 23 | 23 | 78 | 36 |
| 10 | Straßen, Wege, Brücken und sonstiger Tiefbau | - | 520 | 285 | 40 | 4 | - | 329 | - | - |
| 11 | Öffentliche Einrichtungen, Wirtschaftsförderung | - | 4 087 | 2 326 | 11 757 | 35 | 314 | 14 432 | 64 | - |
| 12 | darunter Beleuchtung und Ubrige Reinigung des Gemeindegebiets | - | 30 | 512 | 1 368 | 7 | - | 1 887 | - | - |
| 13 | Förderung von Land- und Forstwirtschaft, Wirtschaft und Verkehr | - | 1 838 | 991 | 844 | 15 | - | 1 850 | - | - |
| 14 | Wirtschaftliche Unternehmen (den Kämmereiverwaltungen zugerechnet) | - | - | - | - | - | - | - | - | - |
| 15 | Finanz- und Steuerverwaltung, Nicht aufteilbarer Schuldendienst | - | - | 178 | 25 | 3 | - | 206 | - | - |
| 16 | Allgemeines Kapitalvermögen (den Kämmereiverwaltungen zugerechnet) | - | - | - | - | - | - | - | - | - |
| 17 | Allgemeines Grundvermögen (den Kämmereiverwaltungen zugerechnet) | - | - | - | - | - | - | - | - | - |
| 18 | Sondervermögen (den Kämmereiverwaltungen zugerechnet) | - | - | - | - | - | - | - | - | - |
| 19 | Kämmereiverwaltungen insgesamt | - | 5 202 | 7 369 | 15 311 | 107 | 337 | 23 124 | 142 | 36 |
| 20 | darunter den Kämmereiverwaltungen zugerechnete Ausgaben für das Erverbsvermögen | - | - | - | - | - | - | - | - | - |
| <u>Nachrichtlich:</u> | | | | | | | | | | |
| 21 | VON DEN ALLGEMEINEN DECKUNGSMITTELN ABZUSETZENDE AUSGABEN FÜR DEN GESAMTHAUSHALT | - | - | 45 | 28 | 46 | - | 119 | - | - |
| 22 | davon Wirtschaftliche Unternehmen | - | - | - | - | - | - | - | - | - |
| 23 | Allgemeines Kapitalvermögen | - | - | - | - | - | - | - | - | - |
| 24 | Allgemeines Grundvermögen | - | - | 45 | 28 | 46 | - | 119 | - | - |
| 25 | Allgemeine Umlageausgaben | - | - | - | - | - | - | - | - | - |
| 26 | ZUFÜHRUNGEN AN RÜCKLAGEN FÜR DEN GESAMTHAUSHALT | - | - | - | - | - | - | - | - | - |
| 27 | Kämmereiverwaltungen insgesamt | - | 5 202 | 7 369 | 15 311 | 107 | 337 | 23 124 | 142 | 36 |
| 28 | GESAMTAUSGABEN | - | 5 202 | 7 414 | 15 339 | 153 | 337 | 23 243 | 142 | 36 |

| Ausgaben der Vermögensbewegung | | | | | insgesamt | darunter außer- ordent- liche Ausgaben | Nach- richt- lich: Anteil- beträge der o.R. an die ao. R. | Bereinigte Ausgaben (Berei- nigter Finanz- bedarf) | Eigen- ausgaben (Reiner Finanz- bedarf) 6) | Zuschuß- bedarf 6) | Lfd. Nr. |
|------------------------------------------------------------------------------------------|------------------------------------------|---------------------------------------------------------------------------------------|-----------------------------------------------------------------|----------|-----------|----------------------------------------------------|-----------------------------------------------------------------------------------|-------------------------------------------------------------------|-----------------------------------------------------------|-----------------------|-------------|
| Zu- führungen an Rücklagen und an Kapital- ver- mögen ³⁾ | Erwerb von Grund- ver- mögen | Neu- und Wieder- aufbau, Erwei- terungs- und Umbauten ⁴⁾ | Neu- anschaf- fung von beweg- lichem Vermögen | zusammen | | | | | | | |
| 14 | - | 74 | 8 | 96 | 4 921 | - | - | 4 864 | 4 678 | 4 427 | 1 |
| - | - | - | - | - | - | - | - | - | - | - | 2 |
| - | - | - | - | - | - | - | - | - | - | - | 3 |
| - | - | - | - | - | - | - | - | - | - | - | 4 |
| - | - | - | - | - | - | - | - | - | - | - | 5 |
| - | - | - | - | - | - | - | - | - | - | - | 6 |
| - | 1 766 | 23 | 2 | 1 905 | 6 681 | - | - | 6 602 | 2 940 | 1 771 | 7 |
| - | 1 766 | - | 2 | 1 768 | 5 672 | - | - | 5 593 | 1 931 | 1 720 | 8 |
| - | - | 23 | - | 137 | 160 | - | - | 160 | 160 | 28 | 9 |
| - | - | - | - | - | 849 | - | - | 849 | 849 | 23 | 10 |
| 95 | 2 500 | 303 | - | 2 962 | 21 481 | 8 928 | 4 345 | 21 431 | 14 978 | 14 944 | 11 |
| 20 | 2 500 | - | - | 2 520 | 4 437 | - | - | 4 437 | 2 824 | 2 796 | 12 |
| - | - | 303 | - | 303 | 3 991 | - | - | 3 991 | 3 734 | 3 728 | 13 |
| - | - | - | - | - | - | - | - | - | - | - | 14 |
| - | - | - | - | - | 206 | - | - | 206 | 206 | + 575 | 15 |
| - | - | - | - | - | - | - | - | - | - | - | 16 |
| - | - | - | - | - | - | - | - | - | - | - | 17 |
| - | - | - | - | - | - | - | - | - | - | - | 18 |
| 109 | 4 266 | 400 | 10 | 4 963 | 33 289 | 8 928 | 4 345 | 33 103 | 22 802 | 20 567 | 19 |
| - | - | - | - | - | - | - | - | - | - | - | 20 |
| - | - | - | - | - | 119 | - | - | - | - | - | 21 |
| - | - | - | - | - | - | - | - | - | - | - | 22 |
| - | - | - | - | - | - | - | - | - | - | - | 23 |
| - | - | - | - | - | 119 | - | - | - | - | - | 24 |
| - | - | - | - | - | - | - | - | - | - | - | 25 |
| 186 | - | - | - | 186 | 186 | - | - | - | - | - | 26 |
| 109 | 4 266 | 400 | 10 | 4 963 | 33 289 | - | - | - | - | - | 27 |
| 295 | 4 266 | 400 | 10 | 5 149 | 33 594 | - | - | - | - | - | 28 |

3. Kommunale
noch: 3.6 Bruttoausgaben nach Arten, Bereinigte Ausgaben,
3.6.6 Zusammenfassung der bereinigten Ausgaben und Eigenausgaben der Gemeinden
- 1 000

| Lfd. Nr. | Aufgabenbereich | insgesamt | | zusammen | |
|-------------|-----------------------------------------------------------------------------------------------------------------|------------------------|-----------------------------|------------------------|-----------------------------|
| | | Bereinigte Ausgaben | Eigenausgaben ⁶⁾ | Bereinigte Ausgaben | Eigenausgaben ⁶⁾ |
| | | | | | |
| 1 | Allgemeine Verwaltung | 1 199 387 | 1 171 872 | 514 042 | 497 975 |
| 2 | Öffentliche Sicherheit und Ordnung darunter | 354 670 | 338 905 | 160 653 | 149 893 |
| 3 | Polizei | - | - | - | - |
| 4 | Sonstiger Zivilschutz ⁷⁾ | 21 859 | 18 891 | 16 353 | 13 615 |
| 5 | Schulen | 3 260 541 | 2 735 250 | 1 304 107 | 1 154 786 |
| | darunter | | | | |
| 6 | Schulverwaltung | 96 251 | 95 327 | 50 316 | 50 015 |
| 7 | Volks- und Sonderschulen | 1 752 850 | 1 483 026 | 590 826 | 533 842 |
| 8 | Realschulen | 321 188 | 262 434 | 126 060 | 110 033 |
| 9 | Gymnasien | 609 063 | 486 266 | 287 181 | 249 342 |
| 10 | Berufsschulen | 260 256 | 230 027 | 120 664 | 110 667 |
| 11 | Berufsfach- und Fachschulen ⁷⁾ | 117 010 | 97 545 | 81 422 | 65 338 |
| 12 | Gesamtschulen | 72 787 | 52 559 | 31 967 | 20 630 |
| 13 | Kultur | 635 924 | 607 154 | 478 619 | 462 827 |
| | darunter | | | | |
| 14 | Wissenschaftspflege ⁸⁾ | 63 737 | 58 065 | 50 385 | 47 761 |
| 15 | Theater und Konzerte ⁷⁾ | 296 549 | 292 034 | 267 086 | 262 712 |
| 16 | Soziale Angelegenheiten | 3 325 230 | 2 759 591 | 1 205 323 | 1 059 314 |
| | darunter | | | | |
| 17 | Verwaltung der sozialen Angelegenheiten, der Jugendhilfe und des Lastenausgleichs ⁸⁾ | 399 467 | 351 094 | 210 374 | 184 003 |
| 18 | Leistungen der Sozialhilfe (ohne Lastenausgleich) | 1 620 528 | 1 429 854 | 453 474 | 412 687 |
| 19 | Einrichtungen der Sozialhilfe ⁸⁾ | 216 233 | 193 633 | 143 661 | 134 320 |
| 20 | Jugendhilfe und ihre Einrichtungen ⁸⁾ | 678 464 | 569 971 | 247 425 | 237 999 |
| 21 | Miet- und Lastenzuschüsse ⁸⁾ | 154 | + 289 | 98 | + 209 |
| 22 | Übrige soziale Maßnahmen ⁸⁾ | 148 379 | 1 678 | 59 475 | 169 |
| 23 | Gesundheitspflege | 2 214 783 | 2 052 099 | 1 043 305 | 955 568 |
| | darunter | | | | |
| 24 | Gesundheitsdienst ⁸⁾ | 185 943 | 181 101 | 84 196 | 82 082 |
| 25 | Krankenhäuser, Entbindungs- und Wöchnerinnenheime ⁷⁾ | 1 195 809 | 1 086 543 | 733 550 | 671 067 |
| 26 | Anstalten für Nerven- und Geisteskranke | 377 767 | 369 026 | - | - |
| 27 | Sonstige Einrichtungen des Gesundheitswesens ⁸⁾ | 91 382 | 88 605 | 51 607 | 49 714 |
| 28 | Leibesübungen und Einrichtungen ⁸⁾ | 302 397 | 271 745 | 173 952 | 152 705 |

Anmerkungen S. 25

Eigenausgaben und Zuschußbedarf nach Aufgabenbereichen
(nach Größenklassen) und der Gemeindeverbände nach Aufgabenbereichen

DM -

| Gemeinden und Gemeindeverbände | | | | | | | | Lfd. Nr. |
|--------------------------------|-----------------------------|---------------------|-----------------------------|---------------------|-----------------------------|---------------------|-----------------------------|-------------|
| Kreisfreie Städte | | | | | | | | |
| und zwar | | | | | | | | |
| 200 000 und mehr | 100 000 bis unter 200 000 | 100 000 und mehr | | weniger als 100 000 | | | | |
| Einwohner | | | | | | | | |
| Bereinigte Ausgaben | Eigenausgaben ⁶⁾ | Bereinigte Ausgaben | Eigenausgaben ⁶⁾ | Bereinigte Ausgaben | Eigenausgaben ⁶⁾ | Bereinigte Ausgaben | Eigenausgaben ⁶⁾ | |
| 358 301 | 346 375 | 106 220 | 102 428 | 464 521 | 448 803 | 49 521 | 49 172 | 1 |
| 102 322 | 97 681 | 43 856 | 37 941 | 146 178 | 135 622 | 14 475 | 14 271 | 2 |
| - | - | - | - | - | - | - | - | 3 |
| 9 435 | 7 748 | 5 727 | 4 814 | 15 162 | 12 562 | 1 191 | 1 053 | 4 |
| 877 345 | 771 651 | 314 645 | 280 919 | 1 191 990 | 1 052 570 | 112 117 | 102 216 | 5 |
| 36 967 | 36 744 | 10 359 | 10 289 | 47 326 | 47 033 | 2 990 | 2 982 | 6 |
| 387 654 | 350 346 | 145 246 | 131 243 | 532 900 | 481 589 | 57 926 | 52 253 | 7 |
| 84 600 | 73 253 | 28 162 | 25 039 | 112 762 | 98 292 | 13 298 | 11 741 | 8 |
| 199 620 | 173 153 | 66 422 | 56 582 | 266 042 | 229 735 | 21 139 | 19 607 | 9 |
| 80 809 | 72 753 | 30 347 | 28 908 | 111 156 | 101 661 | 9 508 | 9 006 | 10 |
| 58 325 | 44 859 | 19 561 | 17 419 | 77 886 | 62 278 | 3 536 | 3 060 | 11 |
| 21 270 | 12 847 | 10 250 | 7 336 | 31 520 | 20 183 | 447 | 447 | 12 |
| 364 048 | 352 945 | 100 124 | 95 994 | 464 172 | 448 939 | 14 447 | 13 888 | 13 |
| 49 409 | 46 844 | 947 | 888 | 50 356 | 47 732 | 29 | 29 | 14 |
| 206 154 | 203 666 | 56 500 | 54 632 | 262 654 | 258 298 | 4 432 | 4 414 | 15 |
| 867 197 | 766 860 | 246 285 | 213 803 | 1 113 482 | 980 663 | 91 841 | 78 651 | 16 |
| 150 277 | 131 070 | 43 942 | 37 633 | 194 219 | 168 703 | 16 155 | 15 300 | 17 |
| 316 755 | 289 540 | 100 041 | 90 412 | 416 796 | 379 952 | 36 678 | 32 735 | 18 |
| 109 453 | 103 009 | 24 982 | 23 015 | 134 435 | 126 024 | 9 226 | 8 296 | 19 |
| 185 523 | 178 128 | 46 229 | 44 451 | 231 752 | 222 579 | 15 673 | 15 420 | 20 |
| 3 | + 214 | 13 | + 32 | 16 | + 246 | 82 | 37 | 21 |
| 39 262 | + 156 | 13 011 | 287 | 52 273 | 131 | 7 202 | 38 | 22 |
| 767 553 | 702 572 | 242 187 | 219 960 | 1 009 740 | 922 532 | 33 565 | 33 036 | 23 |
| 54 016 | 52 333 | 22 592 | 22 279 | 76 608 | 74 612 | 7 588 | 7 470 | 24 |
| 557 664 | 514 357 | 165 717 | 146 541 | 723 381 | 660 898 | 10 169 | 10 169 | 25 |
| - | - | - | - | - | - | - | - | 26 |
| 37 472 | 36 098 | 9 977 | 9 607 | 47 449 | 45 705 | 4 158 | 4 009 | 27 |
| 118 401 | 99 784 | 43 901 | 41 533 | 162 302 | 141 317 | 11 650 | 11 388 | 28 |

noch: 3.6 Bruttoausgaben nach Arten, Bereinigte Ausgaben,
 noch: 3.6.6 Zusammenfassung der bereinigten Ausgaben und Eigenausgaben der Gemeinden
 - 1 000

| Lfd. Nr. | Aufgabenbereich | noch: | | | | | | | |
|-------------|-----------------------------------------------------------------------------------------------------------|-------------------------------|-------------------------------|-------------------------------|-------------------------------|-----------------------------------|-------------------------------|-----------------------------------|-------------------------------|
| | | Kreisangehörige Gemeinden und | | | | | | | |
| | | zusammen | | kreisangehörige Gemeinden mit | | | | | |
| | | | | 20 000 und mehr | | 10 000 bis unter 20 000 | | 3 000 bis unter 10 000 | |
| | | Einwohnern | | | | | | | |
| | | Bereinigte Ausgaben | Eigen- ⁶⁾ ausgaben | Bereinigte Ausgaben | Eigen- ⁶⁾ ausgaben | Bereinigte Ausgaben ⁶⁾ | Eigen- ⁶⁾ ausgaben | Bereinigte Ausgaben ⁶⁾ | Eigen- ⁶⁾ ausgaben |
| 1 | Allgemeine Verwaltung . . . | 644 074 | 633 475 | 248 432 | 245 461 | 76 036 | 73 703 | 45 691 | 45 000 |
| 2 | Öffentliche Sicherheit und Ordnung | 194 017 | 189 012 | 64 572 | 64 330 | 22 385 | 22 288 | 9 425 | 9 365 |
| | darunter | | | | | | | | |
| 3 | Polizei | - | - | - | - | - | - | - | - |
| 4 | Sonstiger Zivilschutz ⁷⁾ | 5 506 | 5 276 | 1 331 | 1 203 | 130 | 112 | 58 | 42 |
| 5 | Schulen | 1 902 590 | 1 538 510 | 898 942 | 745 549 | 392 308 | 293 387 | 244 899 | 188 910 |
| | darunter | | | | | | | | |
| 6 | Schulverwaltung | 45 609 | 44 986 | 22 462 | 22 338 | 5 583 | 5 461 | 1 613 | 1 574 |
| 7 | Volks- und Sonderschulen | 1 116 611 | 912 981 | 493 598 | 421 867 | 274 939 | 212 532 | 224 247 | 172 021 |
| 8 | Realschulen | 193 313 | 150 943 | 96 717 | 77 992 | 38 233 | 26 879 | 13 053 | 10 631 |
| 9 | Gymnasien | 321 882 | 236 924 | 225 053 | 169 535 | 56 455 | 35 564 | 4 913 | 3 617 |
| 10 | Berufsschulen | 138 414 | 118 529 | 25 866 | 23 954 | 2 175 | 2 175 | 834 | 834 |
| 11 | Berufsfach- und Fachschulen ⁷⁾ | 34 062 | 31 008 | 4 651 | 4 349 | 470 | 301 | 176 | 170 |
| 12 | Gesamtschulen | 40 820 | 31 929 | 26 878 | 21 965 | 13 495 | 9 517 | 3 | 3 |
| 13 | Kultur | 122 271 | 113 814 | 70 818 | 66 791 | 14 166 | 13 155 | 8 244 | 7 671 |
| | darunter | | | | | | | | |
| 14 | Wissenschaftspflege ⁸⁾ | 1 539 | 1 488 | 586 | 541 | 180 | 174 | - | - |
| 15 | Theater und Konzerte ⁷⁾ | 28 498 | 28 357 | 19 094 | 19 019 | 3 224 | 3 196 | 1 839 | 1 836 |
| 16 | Soziale Angelegenheiten | 984 549 | 835 859 | 156 294 | 149 644 | 40 952 | 38 597 | 25 494 | 24 535 |
| | darunter | | | | | | | | |
| 17 | Verwaltung der sozialen Angelegenheiten, der Jugendhilfe und des Lastenausgleichs ⁸⁾ | 166 936 | 145 270 | 53 206 | 52 744 | 13 748 | 13 643 | - | - |
| 18 | Leistungen der Sozialhilfe (ohne Lastenausgleich) | 396 577 | 353 040 | 512 | 512 | 269 | 269 | 413 | 413 |
| 19 | Einrichtungen der Sozialhilfe ⁸⁾ | 52 110 | 50 094 | 21 060 | 20 364 | 2 889 | 2 880 | - | - |
| 20 | Jugendhilfe und ihre Einrichtungen ⁸⁾ | 189 541 | 180 259 | 58 568 | 54 588 | 17 603 | 15 399 | - | - |
| 21 | Miet- und Lastenzuschüsse ⁸⁾ | 56 | + 80 | - | + 34 | 24 | 21 | - | - |
| 22 | Übrige soziale Maßnahmen ⁸⁾ | 70 605 | 1 509 | 1 773 | 847 | 459 | 426 | - | - |
| 23 | Gesundheitspflege | 732 542 | 667 363 | 225 867 | 217 840 | 65 422 | 57 702 | 42 303 | 38 459 |
| | darunter | | | | | | | | |
| 24 | Gesundheitsdienst ⁸⁾ | 92 672 | 89 949 | 6 911 | 6 892 | 1 699 | 1 681 | - | - |
| 25 | Krankenhäuser, Entbindungs- und Wöchnerinnenheime ⁷⁾ | 412 295 | 366 534 | 127 777 | 126 162 | 26 261 | 21 621 | 3 398 | 3 398 |
| 26 | Anstalten für Nerven- und Geistesranke | 7 | 7 | 7 | 7 | - | - | - | - |
| 27 | Sonstige Einrichtungen des Gesundheitswesens ⁸⁾ | 37 638 | 36 754 | 16 684 | 16 523 | 3 496 | 3 441 | - | - |
| 28 | Leibesübungen und Einrichtungen ⁸⁾ | 128 445 | 119 040 | 74 488 | 68 256 | 33 966 | 30 959 | - | - |

Anmerkungen S. 25

| Gemeinden und Gemeindeverbände | | | | | | | | | | Lfd. Nr. |
|--------------------------------|-----------------------|------------------------|-----------------------|------------------------|-----------------------|------------------------|--------------------------------------|------------------------|-----------------------|-------------|
| Ämter sowie Kreise | | | | | | Landschaftsverbände | Siedlungsverband Ruhrkohlenbezirk | | | |
| davon | | | | | | | | | | |
| weniger als 3 000 | | Ämter | | Kreise | | | | | | |
| Bereinigte Ausgaben 6) | Eigen- ausgaben 6) | Bereinigte Ausgaben | Eigen- ausgaben 6) | Bereinigte Ausgaben | Eigen- ausgaben 6) | Bereinigte Ausgaben | Eigen- ausgaben 6) | Bereinigte Ausgaben | Eigen- ausgaben 6) | |
| 11 467 | 11 454 | 73 189 | 72 987 | 189 259 | 184 870 | 36 407 | 35 744 | 4 864 | 4 678 | 1 |
| 444 | 408 | 23 522 | 23 217 | 73 669 | 69 404 | - | - | - | - | 2 |
| - | - | - | - | - | - | - | - | - | - | 3 |
| - | - | 241 | 185 | 3 746 | 3 734 | - | - | - | - | 4 |
| 66 328 | 58 377 | 52 418 | 38 604 | 247 695 | 213 683 | 53 844 | 41 954 | - | - | 5 |
| - | - | 3 443 | 3 443 | 12 508 | 12 170 | 326 | 326 | - | - | 6 |
| 59 845 | 54 687 | 32 173 | 21 914 | 31 809 | 29 960 | 45 413 | 36 203 | - | - | 7 |
| 5 150 | 2 707 | 9 497 | 7 127 | 30 663 | 25 607 | 1 815 | 1 458 | - | - | 8 |
| 1 116 | 766 | 5 078 | 4 352 | 29 267 | 23 090 | - | - | - | - | 9 |
| 109 | 109 | 1 531 | 1 078 | 107 899 | 90 379 | 1 178 | 831 | - | - | 10 |
| - | - | 339 | 333 | 28 426 | 25 855 | 1 526 | 1 199 | - | - | 11 |
| - | - | 60 | 60 | 384 | 384 | - | - | - | - | 12 |
| 3 555 | 3 372 | 1 094 | 1 037 | 24 394 | 21 788 | 35 034 | 30 513 | - | - | 13 |
| - | - | - | - | 773 | 773 | 11 813 | 8 816 | - | - | 14 |
| - | - | 205 | 200 | 4 136 | 4 106 | 965 | 965 | - | - | 15 |
| 13 029 | 11 911 | 22 719 | 22 394 | 726 061 | 588 778 | 1 135 358 | 864 418 | - | - | 16 |
| - | - | - | - | 99 982 | 78 883 | 22 157 | 21 821 | - | - | 17 |
| 19 | 19 | 1 | 1 | 395 363 | 351 826 | 770 477 | 664 127 | - | - | 18 |
| - | - | - | - | 28 161 | 26 850 | 20 462 | 9 219 | - | - | 19 |
| - | - | - | - | 113 370 | 110 272 | 241 498 | 151 713 | - | - | 20 |
| - | - | - | - | 32 | + 67 | - | - | - | - | 21 |
| - | - | - | - | 68 373 | 236 | 18 299 | - | - | - | 22 |
| 17 463 | 15 161 | 11 939 | 11 628 | 369 548 | 326 573 | 438 936 | 429 168 | - | - | 23 |
| - | - | - | - | 84 062 | 81 376 | 9 075 | 9 070 | - | - | 24 |
| - | - | 6 822 | 6 771 | 248 037 | 208 582 | 49 964 | 48 942 | - | - | 25 |
| - | - | - | - | - | - | 377 760 | 369 019 | - | - | 26 |
| - | - | - | - | 17 458 | 16 790 | 2 137 | 2 137 | - | - | 27 |
| - | - | - | - | 19 991 | 19 825 | - | - | - | - | 28 |

noch: 3.6 Bruttoausgaben nach Arten, Bereinigte Ausgaben,
 noch: 3.6.6 Zusammenfassung der bereinigten Ausgaben und Eigenausgaben der Gemeinden

- 1 000

| Lfd. Nr. | Aufgabenbereich | insgesamt | | zusammen | |
|-------------|-----------------------------------------------------------------------------------------------------------------------|------------------------|----------------------------------|------------------------|-----------------------------|
| | | Bereinigte Ausgaben | Eigenausgaben ⁶⁾ | Bereinigte Ausgaben | Eigenausgaben ⁶⁾ |
| | | 29 | Bau- und Wohnungswesen | 5 002 011 | 3 456 656 |
| | darunter | | | | |
| 30 | Bauverwaltung, Städtebau und -planung, Vermessungswesen, Katasteramt, Hochbau- und Maschinenamt 8) | 908 186 | 828 058 | 488 448 | 452 288 |
| 31 | Wohnungsbau und Wohnsiedlung . . | 429 188 | 406 152 | 261 476 | 251 857 |
| 32 | Straßen, Wege, Brücken und sonstiger Tiefbau | 3 443 343 | 2 044 575 | 1 359 918 | 908 505 |
| 33 | Trümmerbeseitigung und -verwertung 8) | 1 494 | 1 467 | 1 418 | 1 391 |
| 34 | Öffentliche Einrichtungen, Wirtschaftsförderung | 3 789 853 | 3 522 819 | 1 955 075 | 1 891 151 |
| | darunter | | | | |
| 35 | Stadtentwässerung | 1 392 485 | 1 252 998 | 563 650 | 534 864 |
| 36 | Beleuchtung und übrige Reinigung des Gemeindegebiets 7) | 772 193 | 764 538 | 556 907 | 551 588 |
| 37 | Feuerlöschwesen ⁵⁾ | 313 093 | 288 969 | 182 098 | 175 456 |
| 38 | Einrichtungen der Lebensmittel- versorgung und Marktwesen 7) . . | 141 019 | 140 283 | 108 906 | 108 267 |
| 39 | Förderung von Land- und Forstwirtschaft, Wirtschaft und Verkehr | 297 178 | 237 925 | 81 613 | 71 779 |
| 40 | Wirtschaftliche Unternehmen (den Kämmereiverwaltungen zugerechnet) | 743 093 | 615 561 | 527 883 | 415 830 |
| 41 | Finanz- und Steuerverwaltung, Nicht aufteilbarer Schuldendienst . | 345 121 | 342 377 | 130 262 | 127 900 |
| 42 | Allgemeines Kapitalvermögen (den Kämmereiverwaltungen zugerechnet) | 102 362 | 102 362 | 90 797 | 90 797 |
| 43 | Allgemeines Grundvermögen (den Kämmereiverwaltungen zugerechnet) | 895 834 | 833 906 | 416 702 | 383 960 |
| 44 | Sondervermögen (den Kämmereiverwaltungen zugerechnet) | 127 260 | 125 092 | 120 352 | 120 352 |
| 45 | Kämmereiverwaltungen insgesamt . . | 21 996 069 | 18 663 644 | 10 095 299 | 8 955 204 |
| | darunter | | | | |
| 46 | den Kämmereiverwaltungen zugerechnete Ausgaben für das Erwerbsvermögen | 1 868 549 | 1 676 921 | 1 155 734 | 1 010 939 |

| Gemeinden und Gemeindeverbände | | | | | | | | Lfd. Nr. |
|--------------------------------|-----------------------------|---------------------------|-----------------------------|------------------------|-----------------------------|------------------------|-----------------------------|-------------|
| Kreisfreie Städte | | | | | | | | |
| und zwar | | | | | | | | |
| 200 000 und mehr | | 100 000 bis unter 200 000 | | 100 000 und mehr | | weniger als 100 000 | | |
| Einwohner | | | | | | | | |
| Bereinigte Ausgaben | Eigenausgaben ⁶⁾ | Bereinigte Ausgaben | Eigenausgaben ⁶⁾ | Bereinigte Ausgaben | Eigenausgaben ⁶⁾ | Bereinigte Ausgaben | Eigenausgaben ⁶⁾ | |
| 1 467 806 | 1 141 638 | 516 553 | 373 240 | 1 984 359 | 1 514 878 | 163 820 | 129 973 | 29 |
| 310 350 | 294 162 | 118 714 | 102 186 | 429 064 | 396 348 | 59 384 | 55 940 | 30 |
| 207 768 | 200 805 | 43 991 | 42 181 | 251 759 | 242 986 | 9 717 | 8 871 | 31 |
| 924 962 | 626 419 | 343 118 | 219 039 | 1 268 080 | 845 458 | 91 838 | 63 047 | 32 |
| 1 392 | 1 365 | 26 | 26 | 1 418 | 1 391 | - | - | 33 |
| 1 328 685 | 1 293 091 | 464 250 | 440 976 | 1 792 935 | 1 734 067 | 162 140 | 157 084 | 34 |
| 364 262 | 350 224 | 150 594 | 138 960 | 514 856 | 489 184 | 48 794 | 45 680 | 35 |
| 392 141 | 390 625 | 122 534 | 118 830 | 514 675 | 509 455 | 42 232 | 42 133 | 36 |
| 124 386 | 120 614 | 41 763 | 39 954 | 166 149 | 160 568 | 15 949 | 14 888 | 37 |
| 80 043 | 79 448 | 19 286 | 19 252 | 99 329 | 98 700 | 9 577 | 9 567 | 38 |
| 45 583 | 40 973 | 27 029 | 22 305 | 72 612 | 63 278 | 9 001 | 8 501 | 39 |
| 428 265 | 321 423 | 76 404 | 71 193 | 504 669 | 392 616 | 23 214 | 23 214 | 40 |
| 88 533 | 86 973 | 29 933 | 29 305 | 118 466 | 116 278 | 11 796 | 11 622 | 41 |
| 81 847 | 81 847 | 7 435 | 7 435 | 89 282 | 89 282 | 1 515 | 1 515 | 42 |
| 273 890 | 253 466 | 109 017 | 101 059 | 382 907 | 354 525 | 33 795 | 29 435 | 43 |
| 114 391 | 114 391 | 5 799 | 5 799 | 120 190 | 120 190 | 162 | 162 | 44 |
| 7 120 183 | 6 330 913 | 2 262 708 | 1 980 052 | 9 382 891 | 8 310 965 | 712 408 | 644 239 | 45 |
| 898 393 | 771 127 | 198 655 | 185 486 | 1 097 048 | 956 613 | 58 686 | 54 326 | 46 |

3. Kommunale
noch: 3.6 Bruttoausgaben nach Arten, Bereinigte Ausgaben,
noch: 3.6.6 Zusammenfassung der bereinigten Ausgaben und Eigenausgaben der Gemeinden

- 1 000

| Lfd. Nr. | Aufgabenbereich | noch: | | | | | | | |
|------------------------|----------------------------------------------------------------------------------------------------------------------|-------------------------------|----------------------------------|--------------------------------------|----------------------------------|--------------------------------------|----------------------------------|---------------------------|---------|
| | | Kreisangehörige Gemeinden und | | | | | | | |
| | | zusammen | | kreisangehörige Gemeinden mit | | | | | |
| | | | | 20 000 und mehr | | 10 000 bis unter 20 000 | | 3 000 bis unter 10 000 | |
| | | Einwohnern | | | | | | | |
| Bereinigte Ausgaben | Eigen- ausgaben ⁶⁾ | Bereinigte Ausgaben | Eigen- ausgaben ⁶⁾ | Bereinigte Ausgaben ⁶⁾ | Eigen- ausgaben ⁶⁾ | Bereinigte Ausgaben ⁶⁾ | Eigen- ausgaben ⁶⁾ | | |
| 29 | Bau- und Wohnungswesen . . | 2 094 646 | 1 642 513 | 930 667 | 756 787 | 299 493 | 256 986 | 249 748 | 208 216 |
| | darunter | | | | | | | | |
| 30 | Bauverwaltung, Städte- bau und -planung, Vermessungswesen, Katasteramt, Hochbau- und Maschinenamt 8) . . | 403 990 | 363 684 | 206 641 | 172 678 | 53 862 | 47 844 | - | - |
| 31 | Wohnungsbau und Wohnsiedlung | 156 937 | 143 523 | 64 015 | 61 386 | 24 115 | 22 789 | 24 895 | 23 091 |
| 32 | Straßen, Wege, Brücken und sonstiger Tiefbau . | 1 350 762 | 989 636 | 621 410 | 489 081 | 207 890 | 174 549 | 186 868 | 156 177 |
| 33 | Trümmerbeseitigung und -verwertung 8) . . . | 76 | 76 | 73 | 73 | 3 | 3 | - | - |
| 34 | Öffentliche Einrichtungen, Wirtschaftsförderung . . . | 1 798 525 | 1 603 754 | 918 418 | 853 300 | 351 977 | 307 543 | 288 424 | 244 529 |
| | darunter | | | | | | | | |
| 35 | Stadtentwässerung . . . | 828 835 | 718 134 | 421 055 | 379 686 | 174 331 | 148 202 | 159 177 | 130 901 |
| 36 | Beleuchtung und übrige Reinigung des Gemeindegebiets 7) . . . | 210 849 | 210 126 | 162 959 | 162 712 | 45 512 | 45 387 | - | - |
| 37 | Feuerlöschwesen 5) . . . | 130 995 | 113 513 | 48 175 | 42 398 | 16 115 | 12 864 | 11 579 | 9 173 |
| 38 | Einrichtungen der Lebensmittelversorgung und Marktwesen 7) . . . | 32 113 | 32 016 | 27 489 | 27 484 | 3 462 | 3 371 | 855 | 854 |
| 39 | Förderung von Land- und Forstwirtschaft, Wirtschaft und Verkehr . | 196 752 | 149 476 | 38 723 | 30 409 | 33 682 | 23 684 | 29 790 | 20 323 |
| 40 | Wirtschaftliche Unternehmen (den Kämmerei- verwaltungen zugerechnet) | 205 584 | 190 105 | 90 004 | 89 089 | 27 523 | 25 692 | 25 723 | 21 230 |
| 41 | Finanz- und Steuerverwaltung, Nicht aufteilbarer Schuldendienst | 209 931 | 209 549 | 82 921 | 82 790 | 39 346 | 39 298 | 18 725 | 18 720 |
| 42 | Allgemeines Kapital- vermögen (den Kämmerei- verwaltungen zugerechnet) | 11 565 | 11 565 | 4 489 | 4 489 | 1 433 | 1 433 | 1 298 | 1 298 |
| 43 | Allgemeines Grundvermögen (den Kämmereiverwaltungen zugerechnet) | 472 737 | 444 151 | 303 531 | 279 548 | 73 860 | 71 147 | 56 043 | 54 639 |
| 44 | Sondervermögen (den Kämmereiverwaltungen zugerechnet) | 6 908 | 4 740 | 1 090 | 1 089 | 2 529 | 2 498 | 2 833 | 697 |
| 45 | Kämmereiverwaltungen insgesamt | 9 379 939 | 8 084 410 | 3 996 045 | 3 556 707 | 1 407 430 | 1 203 429 | 1 018 850 | 863 269 |
| | darunter | | | | | | | | |
| 46 | den Kämmereiverwaltungen zugerechnete Ausgaben für das Erwerbsvermögen | 696 794 | 650 561 | 399 114 | 374 215 | 105 345 | 100 770 | 85 897 | 77 864 |

Anmerkungen S. 25

DM -

| Gemeinden und Gemeindeverbände | | | | | | | | | | Lfd. Nr. |
|--------------------------------|-----------------------|------------------------|-----------------------|------------------------|-----------------------|------------------------|--------------------------------------|------------------------|--------|-----------------------|
| Ämter sowie Kreise | | | | | | Landschaftsverbände | Siedlungsverband Ruhrkohlenbezirk | | | |
| davon | | | | | | | | | | |
| weniger als 3 000 | | Ämter | | Kreise | | | | | | |
| Bereinigte Ausgaben 6) | Eigen- ausgaben 6) | Bereinigte Ausgaben | Eigen- ausgaben 6) | Bereinigte Ausgaben | Eigen- ausgaben 6) | Bereinigte Ausgaben | Eigen- ausgaben 6) | Bereinigte Ausgaben | | Eigen- ausgaben 6) |
| 101 562 | 88 602 | 49 760 | 47 672 | 463 416 | 284 250 | 752 584 | 166 352 | 6 602 | 2 940 | 29 |
| - | - | - | - | 143 487 | 143 162 | 10 155 | 10 155 | 5 593 | 1 931 | 30 |
| 10 313 | 10 008 | 3 747 | 3 513 | 29 852 | 22 736 | 10 615 | 10 612 | 160 | 160 | 31 |
| 84 292 | 73 565 | 7 954 | 7 954 | 242 348 | 88 310 | 731 814 | 145 585 | 849 | 849 | 32 |
| - | - | - | - | - | - | - | - | - | - | 33 |
| 130 209 | 105 524 | 26 060 | 23 430 | 83 437 | 69 428 | 14 822 | 12 936 | 21 431 | 14 978 | 34 |
| 65 762 | 51 867 | 7 965 | 7 002 | 545 | 476 | - | - | - | - | 35 |
| - | - | - | - | 2 378 | 2 027 | - | - | 4 437 | 2 824 | 36 |
| 39 571 | 37 492 | 8 300 | 6 814 | 7 255 | 4 772 | - | - | - | - | 37 |
| - | - | 61 | 61 | 246 | 246 | - | - | - | - | 38 |
| 24 876 | 16 165 | 1 758 | 1 741 | 67 923 | 57 154 | 14 822 | 12 936 | 3 991 | 3 734 | 39 |
| 13 953 | 11 013 | 2 858 | 2 658 | 45 523 | 40 423 | 9 626 | 9 626 | - | - | 40 |
| 1 556 | 1 556 | 40 226 | 40 214 | 27 157 | 26 971 | 4 722 | 4 722 | 206 | 206 | 41 |
| 510 | 510 | 445 | 445 | 3 390 | 3 390 | - | - | - | - | 42 |
| 25 805 | 25 652 | 3 055 | 3 048 | 10 443 | 10 117 | 6 395 | 5 795 | - | - | 43 |
| 212 | 212 | 210 | 210 | 34 | 34 | - | - | - | - | 44 |
| 386 093 | 333 752 | 307 495 | 287 544 | 2 264 026 | 1 839 709 | 2 487 728 | 1 601 228 | 33 103 | 22 802 | 45 |
| 40 480 | 37 387 | 6 568 | 6 361 | 59 390 | 53 964 | 16 021 | 15 421 | - | - | 46 |

| Lfd. Nr. | Aufgabenbereich | Zuweisungen | | Einnahmen aus Verwaltung und Betrieb | | | | Rück- flüsse von Darlehen | Entnahmen aus Rücklagen und aus Kapital- vermögen |
|-------------|--------------------------------------------------------------------------------------------------------------------------------------|-----------------------|---------------------------------------------------|--------------------------------------|--------------------------------------------------------------------|----------------------------|-----------|------------------------------------|------------------------------------------------------------------|
| | | vom Land (Bund) | von Gemeinden und Gemeinde- verbänden | Gebühren, Entgelte, Strafen | Zinsen und sonstige Erträge aus Kapital- anlagen | Übrige Einnahmen 17) | zusammen | | |
| | | | | | | | | | |
| 1 | Allgemeine Verwaltung | 26 515 | 6 191 | 21 702 | 9 119 | 63 349 | 94 170 | 672 | 42 038 |
| 2 | Öffentliche Sicherheit und Ordnung | 15 765 | 112 | 134 899 | 176 | 11 065 | 146 140 | 122 | 1 397 |
| | darunter | | | | | | | | |
| 3 | Polizei | - | - | - | - | - | - | - | - |
| 4 | Sonstiger Zivilschutz ⁷⁾ | 2 968 | 5 | 25 | 28 | 468 | 521 | - | 181 |
| 5 | Schulen | 523 070 | 58 713 | 21 348 | 15 590 | 59 876 | 96 814 | 2 336 | 193 759 |
| | darunter | | | | | | | | |
| 6 | Schulverwaltung ⁷⁾ | 924 | 56 | 77 | 1 831 | 1 453 | 3 361 | 3 | 300 |
| 7 | Volks- und Sonderschulen | 267 935 | 31 643 | 11 214 | 8 527 | 33 379 | 53 120 | 1 217 | 111 491 |
| 8 | Realschulen | 58 754 | 11 553 | 715 | 754 | 4 150 | 5 619 | 767 | 16 122 |
| 9 | Gymnasien | 122 597 | 12 311 | 663 | 1 673 | 5 149 | 7 485 | 275 | 39 604 |
| 10 | Berufsschulen | 30 229 | 789 | 388 | 1 336 | 7 052 | 8 776 | 42 | 14 252 |
| 11 | Berufsfach- und Fachschulen ⁷⁾ | 19 433 | 872 | 4 676 | 160 | 5 159 | 9 995 | 27 | 3 173 |
| 12 | Gesamtschulen | 20 128 | 532 | 287 | 540 | 753 | 1 580 | 5 | 8 451 |
| 13 | Kultur | 28 770 | 2 925 | 56 478 | 2 689 | 30 192 | 89 359 | 177 | 8 403 |
| | darunter | | | | | | | | |
| 14 | Wissenschaftspflege ⁸⁾ | 5 672 | 53 | 451 | 47 | 1 373 | 1 871 | 34 | 708 |
| 15 | Theater und Konzerte ⁷⁾ | 4 515 | 583 | 39 298 | 1 776 | 17 023 | 58 097 | 101 | 2 613 |
| 16 | Soziale Angelegenheiten | 551 783 | 94 498 | 119 099 | 6 271 | 367 228 | 492 598 | 4 777 | 27 271 |
| | darunter | | | | | | | | |
| 17 | Verwaltung der sozialen Angelegenheiten, der Jugendhilfe und des Lastenausgleichs ⁸⁾ | 48 373 | 5 612 | 315 | 27 | 3 862 | 4 204 | 3 | 30 |
| 18 | Leistungen der Sozialhilfe (ohne Lastenausgleich) | 190 674 | 13 491 | 1 301 | 1 811 | 281 373 | 284 485 | 3 569 | 1 042 |
| 19 | Einrichtungen der Sozialhilfe ⁸⁾ | 12 931 | 15 837 | 67 391 | 2 301 | 16 012 | 85 704 | 620 | 7 845 |
| 20 | Jugendhilfe und ihre Einrichtungen ⁸⁾ | 104 414 | 52 207 | 48 773 | 1 277 | 62 658 | 112 708 | 131 | 8 259 |
| 21 | Miet- und Lastenzuschüsse ⁸⁾ | 443 | - | - | - | 212 | 212 | - | - |
| 22 | Übrige soziale Maßnahmen ⁸⁾ | 146 701 | 542 | 1 | 11 | 292 | 304 | 6 | 10 |
| 23 | Gesundheitspflege | 77 853 | 34 412 | 938 049 | 10 506 | 82 274 | 1 030 829 | 2 210 | 66 354 |
| | darunter | | | | | | | | |
| 24 | Gesundheitsdienst ⁸⁾ | 4 842 | 7 103 | 16 631 | 974 | 6 879 | 24 484 | 46 | 4 946 |
| 25 | Krankenhäuser, Entbindungs- und Wöchnerinnenheime ⁷⁾ | 25 138 | 17 805 | 610 984 | 5 153 | 46 851 | 662 988 | 781 | 25 119 |
| 26 | Anstalten für Nerven- und Geisteskranken | 8 242 | 137 | 273 414 | 10 | 13 300 | 286 724 | 233 | 1 547 |
| 27 | Sonstige Einrichtungen des Gesundheitswesens ⁸⁾ | 2 777 | 3 581 | 30 347 | 285 | 3 466 | 34 098 | 357 | 1 089 |
| 28 | Leibesübungen und Einrichtungen ⁸⁾ | 30 548 | 2 853 | 5 105 | 3 611 | 10 167 | 18 883 | 457 | 24 002 |
| 29 | Bau- und Wohnungswesen | 1 541 116 | 29 562 | 457 640 | 42 828 | 125 816 | 626 284 | 56 082 | 291 083 |
| | darunter | | | | | | | | |
| 30 | Bauverwaltung, Städtebau und -planung, Vermessungs- wesen, Katasteramt, Hoch- bau- und Maschinenamt ⁸⁾ | 80 048 | 1 084 | 154 957 | 2 756 | 32 137 | 189 850 | 469 | 23 302 |
| 31 | Wohnungsbau und Wohnsiedlung | 22 107 | 404 | 10 723 | 21 566 | 11 332 | 43 621 | 51 131 | 36 743 |
| 32 | Straßen, Wege, Brücken und sonstiger Tiefbau | 1 395 538 | 24 645 | 280 109 | 17 840 | 63 628 | 361 577 | 4 419 | 222 719 |
| 33 | Trümmerbeseitigung und -verwertung ⁸⁾ | 27 | - | 1 018 | 9 | 159 | 1 186 | - | 48 |

Anmerkungen S. 25

| Spezielle Deckungsmittel | | | | | | | | | | Lfd. Nr. |
|---------------------------------------------------|-----------------------|---------------------------------------------------|---------------------------------------------------------------------------|--------------------|-----------|-----------|-----------------------|---------------------------------------------------|-----------|-------------|
| Einnahmen aus der Vermögensbewegung | | | | | | insgesamt | davon | | | |
| Erlöse aus Vermögens- ver- äußerungen | Äußere Darlehen | | | Innere Darlehen | zusammen | | vom Land (Bund) | von Gemeinden und Gemeinde- verbänden | eigene | |
| | vom Land (Bund) | von Gemeinden und Gemeinde- verbänden | aus Kreditsmarkt- mitteln und öffentlichen Sonder- mitteln | | | | | | | |
| 2 864 | 1 000 | - | 46 583 | 10 083 | 103 240 | 230 116 | 27 515 | 6 191 | 196 410 | 1 |
| 2 | - | - | 4 867 | 605 | 6 993 | 169 010 | 15 765 | 112 | 153 133 | 2 |
| - | - | - | - | - | - | - | - | - | - | 3 |
| - | - | - | 2 270 | 330 | 2 781 | 6 275 | 2 968 | 5 | 3 302 | 4 |
| 16 110 | 2 221 | 993 | 586 586 | 42 305 | 844 310 | 1 522 907 | 525 291 | 59 706 | 937 910 | 5 |
| - | - | - | 633 | - | 936 | 5 277 | 924 | 56 | 4 297 | 6 |
| 11 665 | 1 889 | 953 | 288 934 | 17 470 | 433 619 | 786 317 | 269 824 | 32 596 | 483 897 | 7 |
| 794 | - | 40 | 65 244 | 2 227 | 85 194 | 161 120 | 58 754 | 11 593 | 90 773 | 8 |
| 1 028 | 200 | - | 140 580 | 14 622 | 196 309 | 338 702 | 122 797 | 12 311 | 203 594 | 9 |
| 2 344 | - | - | 28 822 | 4 790 | 50 250 | 90 044 | 30 229 | 789 | 59 026 | 10 |
| 279 | 32 | - | 6 113 | 2 403 | 12 027 | 42 327 | 19 465 | 872 | 21 990 | 11 |
| - | 100 | - | 56 235 | 793 | 65 584 | 87 824 | 20 228 | 532 | 67 064 | 12 |
| 177 | - | - | 33 103 | 1 928 | 43 788 | 164 842 | 28 770 | 2 925 | 133 147 | 13 |
| - | - | - | 11 179 | 300 | 12 221 | 19 817 | 5 672 | 53 | 14 092 | 14 |
| 10 | - | - | 4 224 | 871 | 7 819 | 71 014 | 4 515 | 583 | 65 916 | 15 |
| 1 275 | 13 856 | - | 76 097 | 10 375 | 133 651 | 1 272 530 | 565 639 | 94 498 | 612 393 | 16 |
| - | - | - | - | - | 33 | 58 222 | 48 373 | 5 612 | 4 237 | 17 |
| - | - | - | - | - | 4 611 | 493 261 | 190 674 | 13 491 | 289 096 | 18 |
| - | 9 669 | - | 16 411 | 2 375 | 36 920 | 151 392 | 22 600 | 15 837 | 112 955 | 19 |
| 66 | 4 079 | - | 36 830 | 3 213 | 52 578 | 321 907 | 108 493 | 52 207 | 161 207 | 20 |
| - | - | - | - | - | - | 655 | 443 | - | 212 | 21 |
| - | - | - | 25 | - | 41 | 147 588 | 146 701 | 542 | 345 | 22 |
| 7 938 | 84 831 | 12 | 188 277 | 17 116 | 366 738 | 1 509 832 | 162 684 | 34 424 | 1 312 724 | 23 |
| - | - | - | 638 | 133 | 5 763 | 42 192 | 4 842 | 7 103 | 30 247 | 24 |
| 756 | 84 128 | - | 67 067 | 3 140 | 180 991 | 886 922 | 109 266 | 17 805 | 759 851 | 25 |
| - | 499 | - | 60 722 | 278 | 63 279 | 358 382 | 8 741 | 137 | 349 504 | 26 |
| - | - | - | 217 | 45 | 1 708 | 42 164 | 2 777 | 3 581 | 35 806 | 27 |
| 4 967 | 104 | 12 | 50 647 | 12 930 | 93 119 | 145 403 | 30 652 | 2 865 | 111 886 | 28 |
| 54 293 | 4 239 | 349 | 665 563 | 55 941 | 1 127 550 | 3 324 512 | 1 545 355 | 29 911 | 1 749 246 | 29 |
| 16 405 | 80 | - | 67 572 | 9 123 | 116 951 | 387 933 | 80 128 | 1 084 | 306 721 | 30 |
| 18 381 | 929 | 69 | 106 838 | 11 268 | 225 359 | 291 491 | 23 036 | 473 | 267 982 | 31 |
| 18 267 | 3 230 | 280 | 470 861 | 34 833 | 754 609 | 2 536 369 | 1 398 768 | 24 925 | 1 112 676 | 32 |
| - | - | - | - | - | 48 | 1 261 | 27 | - | 1 234 | 33 |

| Lfd. Nr. | Aufgabenbereich | Zuweisungen | | Einnahmen aus Verwaltung und Betrieb | | | Rück- flüsse von Darlehen | Entnahmen aus Rücklagen und aus Kapital- vermögen | |
|-------------|------------------------------------------------------------------------------------------------------------------|-----------------------|---------------------------------------------------|--------------------------------------|--------------------------------------------------------------------|----------------------------|------------------------------------|------------------------------------------------------------------|-----------|
| | | vom Land (Bund) | von Gemeinden und Gemeinde- verbänden | Gebühren, Entgelte, Strafen | Zinsen und sonstige Erträge aus Kapital- anlagen | Ubrige Einnahmen 17) | | | zusammen |
| | | | | | | | | | |
| 34 | Öffentliche Einrichtungen, Wirtschaftsförderung | 259 636 | 27 892 | 1 207 005 | 29 110 | 225 085 | 1 461 200 | 4 326 | 280 572 |
| | darunter | | | | | | | | |
| 35 | Stadtentwässerung | 134 918 | 11 782 | 526 345 | 12 292 | 60 091 | 598 728 | 1 374 | 153 244 |
| 36 | Beleuchtung und übrige Reini- gung des Gemeindegebiets 7) . | 7 720 | 3 103 | 410 936 | 5 169 | 65 348 | 481 453 | 347 | 30 912 |
| 37 | Feuerlöschwesen 5) | 24 106 | 3 344 | 10 271 | 696 | 6 738 | 17 705 | 64 | 10 951 |
| 38 | Einrichtungen der Lebensmittelversorgung und Märkten 7) | 736 | 9 | 102 232 | 1 871 | 17 513 | 121 616 | 3 | 4 932 |
| 39 | Förderung von Land- und Forstwirtschaft, Wirtschaft und Verkehr . . . | 57 848 | 2 394 | 27 949 | 3 189 | 13 278 | 44 416 | 1 867 | 20 693 |
| 40 | Wirtschaftliche Unternehmen (den Kämmereiverwaltungen zugerechnet) | 126 670 | 979 | - | - | 1 271 | 1 271 | 22 495 | 33 895 |
| 41 | Finanz- und Steuerverwaltung, Nicht aufteilbarer Schuld- dienst | 2 744 | 484 | 19 784 | 72 062 | 12 225 | 104 071 | 99 | 305 |
| 42 | Allgemeines Kapitalvermögen (den Kämmereiverwaltungen zugerechnet) | - | - | - | - | - | - | 42 495 | 7 369 |
| 43 | Allgemeines Grundvermögen (den Kämmereiverwaltungen zugerechnet) | 57 461 | 2 330 | - | - | 2 452 | 2 452 | 6 878 | 153 503 |
| 44 | Sondervermögen (den Kämmereiverwaltungen zugerechnet) | 2 168 | 100 | 38 098 | 49 892 | 22 766 | 110 756 | 3 505 | 15 489 |
| 45 | Kämmereiverwaltungen insgesamt | 3 213 551 | 258 198 | 3 014 102 | 238 243 | 1 003 599 | 4 255 944 | 146 174 | 1 121 438 |
| | darunter | | | | | | | | |
| 46 | den Kämmereiverwaltungen zugerechnete Einnahmen für das Erwerbsvermögen . . . | 186 299 | 3 409 | 38 098 | 49 892 | 26 489 | 114 479 | 75 373 | 210 256 |
| | <u>Nachrichtlich:</u> | | | | | | | | |
| 47 | ALLGEMEINE DECKUNGSMITTEL UND SONSTIGE IHENEN ZUGERECH- NETE EINNAHMEN FÜR DEN GESAMTHAUSHALT | 2 887 144 | 1 820 522 | 6 656 819 | 193 357 | 340 266 | 7 190 442 | - | - |
| | davon | | | | | | | | |
| 48 | Wirtschaftliche Unternehmen . | 5 983 | 1 530 | 397 326 | 131 300 | 123 974 | 652 600 | - | - |
| 49 | Allgemeines Kapitalvermögen . | 55 | 5 613 | - | 47 997 | 3 795 | 51 792 | - | - |
| 50 | Allgemeines Grundvermögen . . | - | - | 3 104 | 14 060 | 212 497 | 229 661 | - | - |
| 51 | Allgemeine Finanzzuwei- sungen und Umlageeinnahmen, Steuern und steuerähnliche Einnahmen | 2 881 106 | 1 813 379 | 6 256 389 | - | - | 6 256 389 | - | - |
| 52 | ENTNAHMEN AUS RÜCKLAGEN FÜR DEN GESAMTHAUSHALT | - | - | - | 60 670 | - | 60 670 | - | 51 116 |
| 53 | Kämmereiverwaltungen insgesamt | 3 213 551 | 258 198 | 3 014 102 | 238 243 | 1 003 599 | 4 255 944 | 146 174 | 1 121 438 |
| 54 | GESAMTEINNAHMEN | 6 100 695 | 2 078 720 | 9 670 921 | 492 270 | 1 343 865 | 11 507 056 | 146 174 | 1 172 554 |

| Spezielle Deckungsmittel | | | | | | | | | | Lfd. Nr. |
|-------------------------------------|-----------------|-------------------------------------|-------------------------------------------------------|-----------------|-----------|------------|-----------------|-------------------------------------|------------|-------------|
| Einnahmen aus der Vermögensbewegung | | | | | | insgesamt | davon | | | |
| Erlöse aus Vermögensveräußerungen | Äußere Darlehen | | | Innere Darlehen | zusammen | | vom Land (Bund) | von Gemeinden und Gemeindeverbänden | eigene | |
| | vom Land (Bund) | von Gemeinden und Gemeindeverbänden | aus Kreditmarktmitteln und öffentlichen Sondermitteln | | | | | | | |
| 21 114 | 7 398 | 855 | 591 696 | 45 711 | 951 672 | 2 700 400 | 267 034 | 28 747 | 2 404 619 | 34 |
| 3 132 | 4 569 | 675 | 393 854 | 22 136 | 578 984 | 1 324 412 | 139 487 | 12 457 | 1 172 468 | 35 |
| 2 432 | - | - | 39 180 | 6 350 | 79 221 | 571 497 | 7 720 | 3 103 | 560 674 | 36 |
| 1 812 | 18 | 66 | 18 746 | 1 825 | 33 482 | 78 637 | 24 124 | 3 410 | 51 103 | 37 |
| 2 091 | - | - | 3 829 | 692 | 11 547 | 133 908 | 736 | 9 | 133 163 | 38 |
| 6 897 | 1 405 | 114 | 53 414 | 2 107 | 86 497 | 191 155 | 59 253 | 2 508 | 129 394 | 39 |
| 51 388 | 862 | - | 440 748 | 20 232 | 569 620 | 698 540 | 127 532 | 979 | 570 029 | 40 |
| - | - | - | 2 000 | - | 2 404 | 109 703 | 2 744 | 484 | 106 475 | 41 |
| - | - | - | 46 487 | 5 673 | 102 024 | 102 024 | - | - | 102 024 | 42 |
| 334 607 | 4 467 | 503 | 297 084 | 22 330 | 819 372 | 881 615 | 61 928 | 2 833 | 816 854 | 43 |
| 1 | - | 100 | 39 | - | 19 134 | 132 158 | 2 168 | 200 | 129 790 | 44 |
| 489 769 | 118 874 | 2 812 | 2 979 130 | 232 299 | 5 090 496 | 12 818 189 | 3 332 425 | 261 010 | 9 224 754 | 45 |
| 385 996 | 5 329 | 603 | 784 358 | 48 235 | 1 510 150 | 1 814 337 | 191 628 | 4 012 | 1 618 697 | 46 |
| - | - | - | - | - | - | 11 898 108 | 2 887 144 | 1 820 522 | 7 190 442 | 47 |
| - | - | - | - | - | - | 660 113 | 5 983 | 1 530 | 652 600 | 48 |
| - | - | - | - | - | - | 57 460 | 55 | 5 613 | 51 792 | 49 |
| - | - | - | - | - | - | 229 661 | - | - | 229 661 | 50 |
| - | - | - | - | - | - | 10 950 874 | 2 881 106 | 1 813 379 | 6 256 389 | 51 |
| - | - | - | - | - | 51 116 | 111 786 | - | - | 111 786 | 52 |
| 489 769 | 118 874 | 2 812 | 2 979 130 | 232 299 | 5 090 496 | 12 818 189 | 3 332 425 | 261 010 | 9 224 754 | 53 |
| 489 769 | 118 874 | 2 812 | 2 979 130 | 232 299 | 5 141 612 | 24 828 083 | 6 219 569 | 2 081 532 | 16 526 982 | 54 |

| Lfd. Nr. | Aufgabenbereich | Zuweisungen | | Einnahmen aus Verwaltung und Betrieb | | | Rück- flüsse von Darlehen | Entnahmen aus Rücklagen und aus Kapital- vermögen | |
|-------------|------------------------------------------------------------------------------------------------------------------------|-----------------------|---------------------------------------------------|--------------------------------------|--------------------------------------------------------------------|----------------------------|------------------------------------|------------------------------------------------------------------|----------|
| | | vom Land (Bund) | von Gemeinden und Gemeinde- verbänden | Gebühren, Entgelte, Strafen | Zinsen und sonstige Erträge aus Kapital- anlagen | Übrige Einnahmen 17) | | | zusammen |
| | | | | | | | | | |
| 1 | Allgemeine Verwaltung | 15 067 | 2 341 | 13 890 | 4 631 | 34 446 | 52 967 | 274 | 8 011 |
| 2 | Öffentliche Sicherheit und Ordnung | 10 760 | 8 | 68 228 | 39 | 3 678 | 71 945 | 80 | 312 |
| | darunter | | | | | | | | |
| 3 | Polizei | - | - | - | - | - | - | - | - |
| 4 | Sonstiger Zivilschutz | 2 738 | - | - | 3 | 340 | 343 | - | 157 |
| 5 | Schulen | 148 834 | 1 500 | 7 768 | 4 417 | 19 457 | 31 642 | 60 | 44 168 |
| | darunter | | | | | | | | |
| 6 | Schulverwaltung | 301 | - | 5 | 1 391 | 491 | 1 887 | - | - |
| 7 | Volks- und Sonderschulen . . . | 56 697 | 513 | 607 | 1 587 | 8 669 | 10 863 | 3 | 25 686 |
| 8 | Realschulen | 16 027 | 22 | 54 | 282 | 891 | 1 227 | 2 | 3 555 |
| 9 | Gymnasien | 37 639 | 82 | 413 | 374 | 1 782 | 2 569 | 27 | 7 214 |
| 10 | Berufsschulen | 9 997 | 135 | 204 | 283 | 1 500 | 1 987 | 26 | 3 401 |
| 11 | Berufsfach- und Fachschulen . . | 16 084 | 584 | 4 200 | 99 | 3 724 | 8 023 | 2 | 980 |
| 12 | Gesamtschulen | 11 337 | - | 286 | 314 | 424 | 1 024 | - | 3 231 |
| 13 | Kultur | 15 792 | 679 | 43 423 | 1 643 | 24 985 | 70 051 | 132 | 4 055 |
| | darunter | | | | | | | | |
| 14 | Wissenschaftspflege | 2 624 | 38 | 423 | 37 | 1 291 | 1 751 | 14 | 6 |
| 15 | Theater und Konzerte | 4 374 | 335 | 34 841 | 1 027 | 15 721 | 51 589 | 92 | 1 853 |
| 16 | Soziale Angelegenheiten | 135 433 | 41 373 | 74 449 | 3 222 | 135 908 | 213 579 | 863 | 9 592 |
| | darunter | | | | | | | | |
| 17 | Verwaltung der sozialen Angelegenheiten, der Jugendhilfe und des Lastenausgleichs | 26 371 | 3 011 | 260 | 2 | 3 060 | 3 322 | - | - |
| 18 | Leistungen der Sozialhilfe (ohne Lastenausgleich) | 40 787 | 8 038 | 353 | 1 170 | 94 917 | 96 440 | 237 | 309 |
| 19 | Einrichtungen der Sozialhilfe | 1 491 | 9 806 | 51 180 | 1 382 | 9 506 | 62 068 | 409 | 2 319 |
| 20 | Jugendhilfe und ihre Einrichtungen | 6 700 | 20 258 | 22 655 | 605 | 28 154 | 51 414 | 20 | 2 734 |
| 21 | Miet- und Lastenausgleichs . . . | 307 | - | - | - | 202 | 202 | - | - |
| 22 | Übrige soziale Maßnahmen . . . | 59 306 | 260 | 1 | 1 | 24 | 26 | 2 | 3 |
| 23 | Gesundheitspflege | 43 913 | 1 655 | 392 292 | 4 935 | 28 518 | 425 745 | 576 | 22 735 |
| | davon | | | | | | | | |
| 24 | Gesundheitsdienst | 2 114 | 333 | 3 951 | 726 | 1 353 | 6 030 | - | 4 086 |
| 25 | Krankenhäuser, Entbindungs- und Wöchnerinnenheime | 18 663 | 34 | 367 008 | 2 380 | 18 952 | 388 340 | 370 | 7 776 |
| 26 | Anstalten für Nerven- und Geisteskranke | - | - | - | - | - | - | - | - |
| 27 | Sonstige Einrichtungen des Gesundheitswesens | 1 893 | 1 256 | 18 023 | 185 | 1 785 | 19 993 | 5 | 122 |
| 28 | Leibesübungen und Einrichtungen | 21 243 | 32 | 3 310 | 1 644 | 6 428 | 11 382 | 201 | 10 751 |
| 29 | Bau- und Wohnungswesen | 502 436 | 2 740 | 172 387 | 25 150 | 55 245 | 252 782 | 34 072 | 121 530 |
| | darunter | | | | | | | | |
| 30 | Bauverwaltung, Städtebau und -planung, Vermessungs- wesen- Katasteramt, Hoch- bau- und Maschinenamt | 36 080 | 97 | 66 635 | 2 112 | 22 430 | 91 177 | 73 | 14 482 |
| 31 | Wohnungsbau und Wohnsiedlung | 8 877 | - | 386 | 14 473 | 3 655 | 18 514 | 33 177 | 14 959 |
| 32 | Straßen, Wege, Brücken und sonstiger Tiefbau | 451 343 | 2 615 | 101 126 | 8 527 | 21 606 | 131 259 | 822 | 90 699 |
| 33 | Trümmerbeseitigung und -verwertung | 27 | - | 1 018 | 9 | 149 | 1 176 | - | 48 |

Anmerkungen S. 25

| Spezielle Deckungsmittel | | | | | | | | | | Lfd. Nr. |
|----------------------------------------|-----------------------|---------------------------------------------------|--------------------------------------------------------------------------|--------------------|----------|-----------|-----------------------|---------------------------------------------------|---------|-------------|
| Einnahmen aus der Vermögensbewegung | | | | | | insgesamt | davon | | | |
| Erlöse aus Vermögens- äußerungen | Äußere Darlehen | | | Innere Darlehen | zusammen | | vom Land (Bund) | von Gemeinden und Gemeinde- verbänden | eigene | |
| | vom Land (Bund) | von Gemeinden und Gemeinde- verbänden | aus Kreditmarkt- mitteln und öffentlichen Sonder- mitteln | | | | | | | |
| - | 1 000 | - | 12 170 | 7 894 | 29 349 | 99 724 | 16 067 | 2 341 | 81 316 | 1 |
| - | - | - | 2 752 | 382 | 3 526 | 86 239 | 10 760 | 8 | 75 471 | 2 |
| - | - | - | - | - | - | - | - | - | - | 3 |
| - | - | - | 2 270 | 330 | 2 757 | 5 838 | 2 738 | - | 3 100 | 4 |
| 2 438 | 487 | - | 249 116 | 21 385 | 317 654 | 499 630 | 149 321 | 1 500 | 348 809 | 5 |
| - | - | - | 333 | - | 333 | 2 521 | 301 | - | 2 220 | 6 |
| 1 625 | 287 | - | 108 830 | 7 916 | 144 347 | 212 420 | 56 984 | 513 | 154 923 | 7 |
| 15 | - | - | 29 029 | 1 280 | 33 881 | 51 157 | 16 027 | 22 | 35 108 | 8 |
| 8 | 200 | - | 71 212 | 8 617 | 87 278 | 127 568 | 37 839 | 82 | 89 647 | 9 |
| 790 | - | - | 13 517 | 659 | 18 393 | 30 512 | 9 997 | 135 | 20 380 | 10 |
| - | - | - | 4 869 | 2 403 | 8 254 | 32 945 | 16 084 | 584 | 16 277 | 11 |
| - | - | - | 21 310 | 510 | 25 051 | 37 412 | 11 337 | - | 26 075 | 12 |
| 10 | - | - | 20 833 | 1 250 | 26 280 | 112 802 | 15 792 | 679 | 96 331 | 13 |
| - | - | - | 7 444 | 300 | 7 764 | 12 177 | 2 624 | 38 | 9 515 | 14 |
| 10 | - | - | 3 925 | 371 | 6 251 | 62 549 | 4 374 | 335 | 57 840 | 15 |
| 14 | 10 576 | - | 28 686 | 7 926 | 57 657 | 448 042 | 146 009 | 41 373 | 260 660 | 16 |
| - | - | - | - | - | - | 32 704 | 26 371 | 3 011 | 3 322 | 17 |
| - | - | - | - | - | 546 | 145 811 | 40 787 | 8 038 | 96 986 | 18 |
| - | 7 850 | - | 14 428 | 2 194 | 27 200 | 100 565 | 9 341 | 9 806 | 81 418 | 19 |
| 14 | 2 726 | - | 9 284 | 1 249 | 16 027 | 94 399 | 9 426 | 20 258 | 64 715 | 20 |
| - | - | - | - | - | - | 509 | 307 | - | 202 | 21 |
| - | - | - | - | - | 5 | 59 597 | 59 306 | 260 | 31 | 22 |
| 3 729 | 43 824 | - | 85 886 | 11 910 | 168 660 | 639 973 | 87 737 | 1 655 | 550 581 | 23 |
| - | - | - | - | 108 | 4 194 | 12 671 | 2 114 | 333 | 10 224 | 24 |
| 40 | 43 820 | - | 50 309 | 1 905 | 104 220 | 511 257 | 62 483 | 34 | 448 740 | 25 |
| - | - | - | - | - | - | - | - | - | - | 26 |
| - | - | - | - | 45 | 172 | 23 314 | 1 893 | 1 256 | 20 165 | 27 |
| 3 689 | 4 | - | 35 577 | 9 852 | 60 074 | 92 731 | 21 247 | 32 | 71 452 | 28 |
| 22 009 | 892 | - | 427 661 | 33 706 | 639 870 | 1 397 828 | 503 328 | 2 740 | 891 760 | 29 |
| 12 087 | 80 | - | 51 420 | 7 249 | 85 391 | 212 745 | 36 160 | 97 | 176 488 | 30 |
| 584 | 742 | - | 85 402 | 6 951 | 141 815 | 169 206 | 9 619 | - | 159 587 | 31 |
| 9 338 | 70 | - | 286 911 | 18 991 | 406 831 | 992 048 | 451 413 | 2 615 | 538 020 | 32 |
| - | - | - | - | - | 48 | 1 251 | 27 | - | 1 224 | 33 |

| Lfd. Nr. | Aufgabenbereich | Zuweisungen | | Einnahmen aus Verwaltung und Betrieb | | | Rück- flüsse von Darlehen | Entnahmen aus Rücklagen und aus Kapital- vermögen | |
|-------------|------------------------------------------------------------------------------------------------------------------|-----------------------|---------------------------------------------------|--------------------------------------|--------------------------------------------------------------------|----------------------------|------------------------------------|------------------------------------------------------------------|----------|
| | | vom Land (Bund) | von Gemeinden und Gemeinde- verbänden | Gebühren, Entgelte, Strafen | Zinsen und sonstige Erträge aus Kapital- anlagen | Übrige Einnahmen 17) | | | zusammen |
| | | | | | | | | | |
| 34 | Öffentliche Einrichtungen, Wirtschaftsförderung | 60 737 | 2 479 | 728 007 | 16 854 | 136 460 | 881 321 | 1 654 | 114 037 |
| | darunter | | | | | | | | |
| 35 | Stadtentwässerung | 25 917 | 1 004 | 257 573 | 6 654 | 29 504 | 293 731 | 249 | 64 166 |
| 36 | Beleuchtung und übrige Reini- gung des Gemeindegebiets . . | 5 319 | 622 | 306 242 | 4 151 | 49 057 | 359 450 | 50 | 22 855 |
| 37 | Feuerlöschwesen | 6 624 | 27 | 4 316 | 185 | 1 879 | 6 380 | - | 1 210 |
| 38 | Einrichtungen der Lebensmittelversorgung und Marktwesen | 639 | - | 79 318 | 1 493 | 14 992 | 95 803 | - | 3 411 |
| 39 | Förderung von Land- und Forstwirtschaft, Wirtschaft und Verkehr . . . | 9 834 | 459 | 2 989 | 1 701 | 3 567 | 8 257 | 731 | 10 123 |
| 40 | Wirtschaftliche Unternehmen (den Kammereiverwaltungen zugerechnet) | 111 604 | - | - | - | 1 073 | 1 073 | 11 338 | 19 733 |
| 41 | Finanz- und Steuerverwaltung, Nicht aufteilbarer Schulden- dienst | 2 362 | 7 | 11 757 | 33 983 | 8 434 | 54 174 | - | 74 |
| 42 | Allgemeines Kapitalvermögen (den Kammereiverwaltungen zugerechnet) | - | - | - | - | - | - | 35 071 | 4 128 |
| 43 | Allgemeines Grundvermögen (den Kammereiverwaltungen zugerechnet) | 28 981 | 1 163 | - | - | 1 873 | 1 873 | 3 893 | 62 964 |
| 44 | Sondervermögen (den Kammereiverwaltungen zugerechnet) | - | - | 38 092 | 49 575 | 19 330 | 106 997 | 3 116 | 14 958 |
| 45 | Kammereiverwaltungen insgesamt | 1 075 919 | 53 945 | 1 550 293 | 144 449 | 469 407 | 2 164 149 | 91 129 | 426 297 |
| | darunter | | | | | | | | |
| 46 | den Kammereiverwaltungen zugerechnete Einnahmen für das Erwerbvermögen . . . | 140 585 | 1 163 | 38 092 | 49 575 | 22 276 | 109 943 | 53 418 | 101 783 |
| | <u>Nachrichtlich:</u> | | | | | | | | |
| 47 | ALLGEMEINE DECKUNGSMITTEL UND SONSTIGE IHENEN ZUGERECH- NETE EINNAHMEN FÜR DEN GESAMTHAUSHALT | 904 675 | 108 | 3 776 315 | 109 249 | 148 037 | 4 033 601 | - | - |
| | davon | | | | | | | | |
| 48 | Wirtschaftliche Unternehmen . | 3 062 | 108 | 239 558 | 67 021 | 38 338 | 344 917 | - | - |
| 49 | Allgemeines Kapitalvermögen . | 55 | - | - | 35 764 | 2 364 | 38 128 | - | - |
| 50 | Allgemeines Grundvermögen . . | - | - | 2 186 | 6 464 | 107 335 | 115 985 | - | - |
| 51 | Allgemeine Finanzzuwei- sungen und Umlageeinnahmen, Steuern und steuerähnliche Einnahmen | 901 558 | - | 3 534 571 | - | - | 3 534 571 | - | - |
| 52 | ENTNAHMEN AUS RÜCKLAGEN FÜR DEN GESAMTHAUSHALT | - | - | - | 30 870 | - | 30 870 | - | 29 546 |
| 53 | Kammereiverwaltungen insgesamt | 1 075 919 | 53 945 | 1 550 293 | 144 449 | 469 407 | 2 164 149 | 91 129 | 426 297 |
| 54 | GESAMTEINNAHMEN | 1 980 594 | 54 053 | 5 326 608 | 284 568 | 617 444 | 6 228 620 | 91 129 | 455 843 |

| Spezielle Deckungsmittel | | | | | | | | | | Lfd. Nr. |
|---------------------------------------------------|-----------------------|---------------------------------------------------|--------------------------------------------------------------------------|--------------------|-----------|------------|-----------------------|---------------------------------------------------|-----------|-------------|
| Einnahmen aus der Vermögensbewegung | | | | | | insgesamt | davon | | | |
| Erlöse aus Vermögens- ver- äußerungen | Äußere Darlehen | | | Innere Darlehen | zusammen | | vom Land (Bund) | von Gemeinden und Gemeinde- verbänden | eigene | |
| | vom Land (Bund) | von Gemeinden und Gemeinde- verbänden | aus Kreditmarkt- mitteln und öffentlichen Sonder- mitteln | | | | | | | |
| 3 087 | 3 187 | - | 249 815 | 27 703 | 399 483 | 1 344 020 | 63 924 | 2 479 | 1 277 617 | 34 |
| 673 | 2 869 | - | 142 999 | 10 396 | 221 352 | 542 004 | 28 786 | 1 004 | 512 214 | 35 |
| - | - | - | 30 407 | 5 228 | 58 540 | 423 931 | 5 319 | 622 | 417 990 | 36 |
| - | 18 | - | 6 340 | 1 599 | 9 167 | 22 198 | 6 642 | 27 | 15 529 | 37 |
| 750 | - | - | 2 765 | 617 | 7 543 | 103 985 | 639 | - | 103 346 | 38 |
| 1 326 | - | - | 13 350 | 302 | 25 832 | 44 382 | 9 834 | 459 | 34 089 | 39 |
| 48 084 | 449 | - | 327 678 | 17 441 | 424 723 | 537 400 | 112 053 | - | 425 347 | 40 |
| - | - | - | - | - | 74 | 56 617 | 2 362 | 7 | 54 248 | 41 |
| - | - | - | 45 678 | 4 737 | 89 614 | 89 614 | - | - | 89 614 | 42 |
| 146 988 | 3 761 | - | 170 430 | 13 298 | 401 334 | 433 351 | 32 742 | 1 163 | 399 446 | 43 |
| - | - | - | 39 | - | 18 113 | 125 110 | - | - | 125 110 | 44 |
| 226 359 | 64 176 | - | 1 620 744 | 147 632 | 2 576 337 | 5 870 350 | 1 140 095 | 53 945 | 4 676 310 | 45 |
| 195 072 | 4 210 | - | 543 825 | 35 476 | 933 784 | 1 185 475 | 144 795 | 1 163 | 1 039 517 | 46 |
| - | - | - | - | - | - | 4 938 384 | 904 675 | 108 | 4 033 601 | 47 |
| - | - | - | - | - | - | 348 087 | 3 062 | 108 | 344 917 | 48 |
| - | - | - | - | - | - | 38 183 | 55 | - | 38 128 | 49 |
| - | - | - | - | - | - | 115 985 | - | - | 115 985 | 50 |
| - | - | - | - | - | - | 4 436 129 | 901 558 | - | 3 534 571 | 51 |
| - | - | - | - | - | 29 546 | 60 416 | - | - | 60 416 | 52 |
| 226 359 | 64 176 | - | 1 620 744 | 147 632 | 2 576 337 | 5 870 350 | 1 140 095 | 53 945 | 4 676 310 | 53 |
| 226 359 | 64 176 | - | 1 620 744 | 147 632 | 2 605 883 | 10 869 150 | 2 044 770 | 54 053 | 8 770 327 | 54 |

| Lfd. Nr. | Aufgabenbereich | Zuweisungen | | Einnahmen aus Verwaltung und Betrieb | | | Rückflüsse von Darlehen | Entnahmen aus Rücklagen und aus Kapital- vermögen | |
|-------------|------------------------------------------------------------------------------------------------------------------------|-----------------------|---------------------------------------------------|--------------------------------------|--------------------------------------------------------------------|----------------------------|-------------------------------|------------------------------------------------------------------|----------|
| | | vom Land (Bund) | von Gemeinden und Gemeinde- verbänden | Gebühren, Entgelte, Strafen | Zinsen und sonstige Erträge aus Kapital- anlagen | Übrige Einnahmen 17) | | | zusammen |
| | | | | | | | | | |
| 1 | Allgemeine Verwaltung | 10 926 | 2 270 | 10 592 | 2 551 | 28 043 | 41 186 | 80 | 5 969 |
| 2 | Öffentliche Sicherheit und Ordnung | 4 641 | - | 46 668 | 3 | 1 841 | 48 512 | - | 147 |
| | darunter | | | | | | | | |
| 3 | Polizei | - | - | - | - | - | - | - | - |
| 4 | Sonstiger Zivilschutz | 1 687 | - | - | 3 | 326 | 329 | - | 147 |
| 5 | Schulen | 105 339 | 1 349 | 4 987 | 1 463 | 13 393 | 19 843 | 30 | 15 966 |
| | darunter | | | | | | | | |
| 6 | Schulverwaltung | 223 | - | 3 | 482 | 199 | 684 | - | - |
| 7 | Volks- und Sonderschulen . . | 37 153 | 460 | 253 | 417 | 5 690 | 6 360 | - | 9 625 |
| 8 | Realschulen | 11 347 | 16 | 17 | 89 | 650 | 756 | 2 | 322 |
| 9 | Gymnasien | 26 267 | 77 | 215 | 16 | 1 269 | 1 500 | - | 2 583 |
| 10 | Berufsschulen | 8 056 | 100 | 166 | 209 | 1 156 | 1 531 | 26 | 2 195 |
| 11 | Berufsfach- und Fachschulen . | 13 466 | 572 | 3 363 | 90 | 3 323 | 6 776 | 2 | 417 |
| 12 | Gesamtschulen | 8 423 | - | 286 | 160 | 395 | 841 | - | 770 |
| 13 | Kultur | 11 103 | 259 | 34 415 | 975 | 17 009 | 52 399 | 46 | 3 354 |
| | darunter | | | | | | | | |
| 14 | Wissenschaftspflege | 2 565 | 38 | 421 | 28 | 1 189 | 1 638 | 3 | 6 |
| 15 | Theater und Konzerte | 2 488 | - | 28 142 | 659 | 11 692 | 40 493 | 42 | 1 324 |
| 16 | Soziale Angelegenheiten | 92 580 | 27 943 | 60 342 | 1 732 | 96 842 | 158 916 | 434 | 6 762 |
| | darunter | | | | | | | | |
| 17 | Verwaltung der sozialen Angelegenheiten, der Jugendhilfe und des Lastenausgleichs | 19 207 | 2 400 | 253 | 2 | 2 957 | 3 212 | - | - |
| 18 | Leistungen der Sozialhilfe (ohne Lastenausgleich) | 27 215 | 3 901 | 275 | 90 | 66 832 | 67 197 | 116 | 229 |
| 19 | Einrichtungen der Sozialhilfe | 1 178 | 5 995 | 40 870 | 1 112 | 5 616 | 47 598 | 262 | 1 153 |
| 20 | Jugendhilfe und ihre Einrichtungen | 4 904 | 15 387 | 18 943 | 468 | 21 219 | 40 630 | 16 | 1 753 |
| 21 | Miet- und Lastenzuschüsse . . | 217 | - | - | - | 202 | 202 | - | - |
| 22 | Übrige soziale Maßnahmen . . | 39 418 | 260 | 1 | - | 10 | 11 | - | - |
| 23 | Gesundheitspflege | 37 328 | 1 343 | 300 268 | 2 491 | 20 551 | 323 310 | 352 | 13 321 |
| | davon | | | | | | | | |
| 24 | Gesundheitsdienst | 1 683 | 323 | 1 940 | 168 | 994 | 3 102 | - | 4 018 |
| 25 | Krankenhäuser, Entbindungs- und Wöchnerinnenheime | 15 658 | 15 | 283 041 | 1 614 | 14 345 | 299 000 | 147 | 5 223 |
| 26 | Anstalten für Nerven- und Geistesranke | - | - | - | - | - | - | - | - |
| 27 | Sonstige Einrichtungen des Gesundheitswesens | 1 374 | 975 | 13 163 | 102 | 588 | 13 853 | 5 | - |
| 28 | Leibesübungen und Einrichtungen | 18 613 | 30 | 2 124 | 607 | 4 624 | 7 355 | 200 | 4 080 |
| 29 | Bau- und Wohnungswesen | 325 624 | 1 668 | 114 594 | 17 244 | 43 316 | 175 154 | 27 902 | 57 644 |
| | darunter | | | | | | | | |
| 30 | Bauverwaltung, Städtebau und -planung, Vermessungs- wesen, Katasteramt, Hoch- bau- und Maschinenamt | 16 108 | - | 44 928 | 1 339 | 20 704 | 66 971 | 71 | 6 208 |
| 31 | Wohnungsbau und Wohnsiedlung | 6 569 | - | 184 | 11 449 | 3 279 | 14 912 | 27 526 | 11 707 |
| 32 | Straßen, Wege, Brücken und sonstiger Tiefbau | 298 473 | 1 668 | 67 587 | 4 446 | 14 577 | 86 610 | 305 | 39 692 |
| 33 | Trümmerbeseitigung und -verwertung | 27 | - | 1 018 | 9 | 149 | 1 176 | - | - |

Anmerkungen S. 25

| Spezielle Deckungsmittel | | | | | | | | | | Lfd. Nr. |
|-------------------------------------|-----------------|-------------------------------------|-------------------------------------------------------|-----------------|----------|-----------|-----------------|-------------------------------------|---------|-------------|
| Einnahmen aus der Vermögensbewegung | | | | | | insgesamt | davon | | | |
| Erlöse aus Vermögensveräußerungen | Äußere Darlehen | | | Innere Darlehen | zusammen | | vom Land (Bund) | von Gemeinden und Gemeindeverbänden | eigene | |
| | vom Land (Bund) | von Gemeinden und Gemeindeverbänden | aus Kreditmarktmitteln und öffentlichen Sondermitteln | | | | | | | |
| - | 1 000 | - | 7 732 | 7 295 | 22 076 | 76 458 | 11 926 | 2 270 | 62 262 | 1 |
| - | - | - | 752 | - | 899 | 54 052 | 4 641 | - | 49 411 | 2 |
| - | - | - | - | - | - | - | - | - | - | 3 |
| - | - | - | 270 | - | 417 | 2 433 | 1 687 | - | 746 | 4 |
| 8 | 355 | - | 188 856 | 13 868 | 219 083 | 345 614 | 105 694 | 1 349 | 238 571 | 5 |
| - | - | - | 333 | - | 333 | 1 240 | 223 | - | 1 017 | 6 |
| - | 155 | - | 80 545 | 5 873 | 96 198 | 140 171 | 37 308 | 460 | 102 403 | 7 |
| - | - | - | 24 092 | 1 280 | 25 696 | 37 815 | 11 347 | 16 | 26 452 | 8 |
| 8 | 200 | - | 56 202 | 5 339 | 64 332 | 92 176 | 26 467 | 77 | 65 632 | 9 |
| - | - | - | 12 221 | 400 | 14 842 | 24 529 | 8 056 | 100 | 16 373 | 10 |
| - | - | - | 2 137 | 566 | 3 122 | 23 936 | 13 466 | 572 | 9 898 | 11 |
| - | - | - | 13 310 | 410 | 14 490 | 23 754 | 8 423 | - | 15 331 | 12 |
| 10 | - | - | 14 700 | 1 020 | 19 130 | 82 891 | 11 103 | 259 | 71 529 | 13 |
| - | - | - | 7 444 | 300 | 7 753 | 11 994 | 2 565 | 38 | 9 391 | 14 |
| 10 | - | - | 2 725 | 168 | 4 269 | 47 250 | 2 488 | - | 44 762 | 15 |
| - | 7 757 | - | 22 555 | 7 061 | 44 569 | 324 008 | 100 337 | 27 943 | 195 728 | 16 |
| - | - | - | - | - | - | 24 819 | 19 207 | 2 400 | 3 212 | 17 |
| - | - | - | - | - | 345 | 98 658 | 27 215 | 3 901 | 67 542 | 18 |
| - | 5 266 | - | 9 016 | 2 194 | 17 891 | 72 662 | 6 444 | 5 995 | 60 223 | 19 |
| - | 2 491 | - | 8 565 | 984 | 13 809 | 74 730 | 7 395 | 15 387 | 51 948 | 20 |
| - | - | - | - | - | - | 419 | 217 | - | 202 | 21 |
| - | - | - | - | - | - | 39 689 | 39 418 | 260 | 11 | 22 |
| - | 27 653 | - | 68 727 | 9 710 | 119 763 | 481 744 | 64 981 | 1 343 | 415 420 | 23 |
| - | - | - | - | 108 | 4 126 | 9 234 | 1 683 | 323 | 7 228 | 24 |
| - | 27 649 | - | 42 673 | 1 267 | 76 959 | 391 632 | 43 307 | 15 | 348 310 | 25 |
| - | - | - | - | - | - | - | - | - | - | 26 |
| - | - | - | - | 45 | 50 | 16 252 | 1 374 | 975 | 13 903 | 27 |
| - | 4 | - | 26 054 | 8 290 | 38 628 | 64 626 | 18 617 | 30 | 45 979 | 28 |
| 19 022 | 544 | - | 310 089 | 22 160 | 437 361 | 939 807 | 326 168 | 1 668 | 611 971 | 29 |
| 10 340 | 80 | - | 20 114 | 6 028 | 42 841 | 125 920 | 16 188 | - | 109 732 | 30 |
| 583 | 394 | - | 67 538 | 6 075 | 113 823 | 135 304 | 6 963 | - | 128 341 | 31 |
| 8 099 | 70 | - | 218 559 | 9 892 | 276 617 | 663 368 | 298 543 | 1 668 | 363 157 | 32 |
| - | - | - | - | - | - | 1 203 | 27 | - | 1 176 | 33 |

| Lfd. Nr. | Aufgabenbereich | Zuweisungen | | Einnahmen aus Verwaltung und Betrieb | | | Rück- flüsse von Darlehen | Entnahmen aus Rücklagen und das Kapital- vermögen | |
|-------------|-----------------------------------------------------------------------------------------------------------------|-----------------------|---------------------------------------------------|--------------------------------------|--------------------------------------------------------------------|----------------------------|------------------------------------|------------------------------------------------------------------|----------|
| | | vom Land (Bund) | von Gemeinden und Gemeinde- verbänden | Gebühren, Entgelte, Strafen | Zinsen und sonstige Erträge aus Kapital- anlagen | Übrige Einnahmen 17) | | | zusammen |
| | | | | | | | | | |
| 34 | Öffentliche Einrichtungen, Wirtschaftsförderung | 33 907 | 974 | 504 137 | 10 434 | 100 688 | 615 259 | 1 339 | 66 112 |
| | darunter | | | | | | | | |
| 35 | Stadtentwässerung | 12 669 | 150 | 170 758 | 3 733 | 25 083 | 199 574 | 191 | 41 068 |
| 36 | Beleuchtung und übrige Rei- nigung des Gemeindegebiets . . | 1 516 | 592 | 218 519 | 2 750 | 37 362 | 258 631 | 50 | 15 877 |
| 37 | Feuerlöschwesen | 3 754 | - | 3 638 | 14 | 1 173 | 4 825 | - | 19 |
| 38 | Einrichtungen der Lebensmittelversorgung und Marktwesen | 595 | - | 60 117 | 1 050 | 11 491 | 72 658 | - | 2 445 |
| 39 | Förderung von Land- und Forstwirtschaft, Wirtschaft und Verkehr | 4 610 | 87 | 889 | 868 | 1 270 | 3 027 | 497 | 1 022 |
| 40 | Wirtschaftliche Unternehmen (den Kammereiverwaltungen zugerechnet) | 106 603 | - | - | - | 120 | 120 | 6 746 | 5 761 |
| 41 | Finanz- und Steuerverwaltung, Nicht aufteilbarer Schulden- dienst | 1 560 | 7 | 9 858 | 26 862 | 5 726 | 42 446 | - | - |
| 42 | Allgemeines Kapitalvermögen (den Kammereiverwaltungen zugerechnet) | - | - | - | - | - | - | 28 176 | 3 081 |
| 43 | Allgemeines Grundvermögen (den Kammereiverwaltungen zugerechnet) | 16 773 | 1 163 | - | - | - | - | 3 087 | 46 104 |
| 44 | Sondervermögen (den Kammereiverwaltungen zugerechnet) | - | - | 38 092 | 46 062 | 17 262 | 101 416 | 3 114 | 14 863 |
| 45 | Kammereiverwaltungen insgesamt | 746 384 | 36 976 | 1 123 953 | 109 817 | 344 791 | 1 578 561 | 71 306 | 239 084 |
| | darunter | | | | | | | | |
| 46 | den Kammereiverwaltungen zugerechnete Einnahmen für das Erwerbsvermögen | 123 376 | 1 163 | 38 092 | 46 062 | 17 382 | 101 536 | 41 123 | 69 809 |
| | <u>Nachrichtlich:</u> | | | | | | | | |
| 47 | ALLGEMEINE DECKUNGSMITTEL UND SONSTIGE IHNEN ZUGERECH- NETE EINNAHMEN FÜR DEN GESAMTHAUSHALT | 567 637 | 56 | 2 669 333 | 67 959 | 106 377 | 2 843 669 | - | - |
| | davon | | | | | | | | |
| 48 | Wirtschaftliche Unternehmen . . | 2 983 | 56 | 168 462 | 37 938 | 31 189 | 237 589 | - | - |
| 49 | Allgemeines Kapitalvermögen . . | 55 | - | - | 25 955 | 694 | 26 649 | - | - |
| 50 | Allgemeines Grundvermögen . . . | - | - | 1 410 | 4 066 | 74 494 | 79 970 | - | - |
| 51 | Allgemeine Finanzzuweisungen und Umlageeinnahmen, Steuern und steuerähnliche Einnahmen | 564 599 | - | 2 499 461 | - | - | 2 499 461 | - | - |
| 52 | ENTNAHMEN AUS RÜCKLAGEN FÜR DEN GESAMTHAUSHALT | - | - | - | 19 883 | - | 19 883 | - | 26 192 |
| 53 | Kammereiverwaltungen insgesamt | 746 384 | 36 976 | 1 123 953 | 109 817 | 344 791 | 1 578 561 | 71 306 | 239 084 |
| 54 | GESAMTEINNAHMEN | 1 314 021 | 37 032 | 3 793 286 | 197 659 | 451 168 | 4 442 113 | 71 306 | 265 276 |

| Spezielle Deckungsmittel | | | | | | | | | | Lfd. Nr. |
|------------------------------------------------|-----------------------|---------------------------------------------------|--------------------------------------------------------------------------|--------------------|-----------|-----------|-----------------------|---------------------------------------------------|-----------|-------------|
| Einnahmen aus der Vermögensbewegung | | | | | | insgesamt | davon | | | |
| Erlöse aus Vermögens- ver- äußerungen | Äußere Darlehen | | | Innere Darlehen | zusammen | | vom Land (Bund) | von Gemeinden und Gemeinde- verbänden | eigene | |
| | von Land (Bund) | von Gemeinden und Gemeinde- verbänden | aus Kreditmarkt- mitteln und öffentlichen Sonder- mitteln | | | | | | | |
| 673 | 1 687 | - | 169 893 | 15 036 | 254 740 | 904 880 | 35 594 | 974 | 868 312 | 34 |
| 673 | 1 369 | - | 94 811 | 3 647 | 141 759 | 354 152 | 14 038 | 150 | 339 964 | 35 |
| - | - | - | 14 331 | 2 495 | 32 753 | 293 492 | 1 516 | 592 | 291 384 | 36 |
| - | 18 | - | 4 478 | 920 | 5 435 | 14 014 | 3 772 | - | 10 242 | 37 |
| - | - | - | 439 | 197 | 3 081 | 76 334 | 595 | - | 75 739 | 38 |
| - | - | - | 8 859 | 117 | 10 495 | 18 219 | 4 610 | 87 | 13 522 | 39 |
| 48 080 | 239 | - | 263 265 | 15 705 | 339 796 | 446 519 | 106 842 | - | 339 677 | 40 |
| - | - | - | - | - | - | 44 013 | 1 560 | 7 | 42 446 | 41 |
| - | - | - | 42 227 | 4 737 | 78 221 | 78 221 | - | - | 78 221 | 42 |
| 79 012 | 3 651 | - | 135 254 | 6 047 | 273 155 | 291 091 | 20 424 | 1 163 | 269 504 | 43 |
| - | - | - | - | - | 17 977 | 119 393 | - | - | 119 393 | 44 |
| 146 805 | 42 886 | - | 1 224 050 | 102 639 | 1 826 770 | 4 188 691 | 789 270 | 36 976 | 3 362 445 | 45 |
| 127 092 | 3 890 | - | 440 746 | 26 489 | 709 149 | 935 224 | 127 266 | 1 163 | 806 795 | 46 |
| - | - | - | - | - | - | 3 411 362 | 567 637 | 56 | 2 843 669 | 47 |
| - | - | - | - | - | - | 240 628 | 2 983 | 56 | 237 589 | 48 |
| - | - | - | - | - | - | 26 704 | 55 | - | 26 649 | 49 |
| - | - | - | - | - | - | 79 970 | - | - | 79 970 | 50 |
| - | - | - | - | - | - | 3 064 060 | 564 599 | - | 2 499 461 | 51 |
| - | - | - | - | - | 26 192 | 46 075 | - | - | 46 075 | 52 |
| 146 805 | 42 886 | - | 1 224 050 | 102 639 | 1 826 770 | 4 188 691 | 789 270 | 36 976 | 3 362 445 | 53 |
| 146 805 | 42 886 | - | 1 224 050 | 102 639 | 1 852 962 | 7 646 128 | 1 356 907 | 37 032 | 6 252 189 | 54 |

| Lfd. Nr. | Aufgabenbereich | Zuweisungen | | Einnahmen aus Verwaltung und Betrieb | | | Rück- flüsse von Darlehen | Entnahmen aus Rücklagen und aus Kapital- vermögen | |
|-------------|------------------------------------------------------------------------------------------------------------------------|-----------------------|---------------------------------------------------|--------------------------------------|--------------------------------------------------------------------|----------------------------|------------------------------------|------------------------------------------------------------------|----------|
| | | vom Land (Bund) | von Gemeinden und Gemeinde- verbänden | Gebühren, Entgelte, Strafen | Zinsen und sonstige Erträge aus Kapital- anlagen | Übrige Einnahmen 17) | | | zusammen |
| | | | | | | | | | |
| 1 | Allgemeine Verwaltung | 3 792 | 48 | 2 387 | 242 | 5 272 | 7 901 | 191 | 1 353 |
| 2 | Öffentliche Sicherheit und Ordnung | 5 915 | 8 | 16 222 | 1 | 1 771 | 17 994 | 2 | 65 |
| | darunter | | | | | | | | |
| 3 | Polizei | - | - | - | - | - | - | - | - |
| 4 | Sonstiger Zivilschutz | 913 | - | - | - | 11 | 11 | - | 10 |
| 5 | Schulen | 33 594 | 97 | 1 993 | 1 507 | 3 960 | 7 460 | 30 | 21 275 |
| | darunter | | | | | | | | |
| 6 | Schulverwaltung | 70 | - | 2 | 833 | 292 | 1 127 | - | - |
| 7 | Volks- und Sonderschulen . . | 13 871 | 33 | 222 | 482 | 2 339 | 3 043 | 3 | 12 724 |
| 8 | Realschulen | 3 123 | - | 32 | - | 167 | 199 | - | 1 724 |
| 9 | Gymnasien | 9 840 | - | 57 | 174 | 365 | 596 | 27 | 3 045 |
| 10 | Berufsschulen | 1 439 | 32 | 31 | 11 | 243 | 285 | - | 923 |
| 11 | Berufsfach- und Fachschulen . | 2 142 | 12 | 812 | 6 | 395 | 1 213 | - | 539 |
| 12 | Gesamtschulen | 2 914 | - | - | - | 29 | 29 | - | 2 311 |
| 13 | Kultur | 4 130 | 409 | 7 397 | 558 | 7 607 | 15 562 | 61 | 676 |
| | darunter | | | | | | | | |
| 14 | Wissenschaftspflege | 59 | - | 2 | 9 | 102 | 113 | 3 | - |
| 15 | Theater und Konzerte | 1 868 | 335 | 5 788 | 314 | 3 957 | 10 059 | 36 | 517 |
| 16 | Soziale Angelegenheiten | 30 329 | 9 866 | 10 356 | 1 289 | 28 280 | 39 925 | 341 | 2 286 |
| | darunter | | | | | | | | |
| 17 | Verwaltung der sozialen Angelegenheiten, der Jugendhilfe und des Lastenausgleichs | 6 309 | 591 | 1 | - | 97 | 98 | - | - |
| 18 | Leistungen der Sozialhilfe (ohne Lastenausgleich) | 9 629 | 2 744 | 72 | 1 080 | 20 691 | 21 843 | 108 | 80 |
| 19 | Einrichtungen der Sozialhilfe | 49 | 3 145 | 7 803 | 115 | 2 201 | 10 119 | 78 | 797 |
| 20 | Jugendhilfe und ihre Einrichtungen | 1 543 | 3 386 | 2 480 | 91 | 5 241 | 7 812 | 3 | 806 |
| 21 | Miet- und Lastenausüsse . . . | 45 | - | - | - | - | - | - | - |
| 22 | Übrige soziale Maßnahmen . . | 12 724 | - | - | 1 | 11 | 12 | 2 | 3 |
| 23 | Gesundheitspflege | 6 056 | 308 | 87 315 | 1 562 | 6 729 | 95 606 | 223 | 6 830 |
| | davon | | | | | | | | |
| 24 | Gesundheitsdienst | 313 | 10 | 1 835 | 500 | 288 | 2 623 | - | 58 |
| 25 | Krankenhäuser, Entbindungs- und Wöchnerinnenheime | 3 005 | 19 | 80 776 | 96 | 4 250 | 85 122 | 223 | 1 176 |
| 26 | Anstalten für Nerven- und Geistesranke | - | - | - | - | - | - | - | - |
| 27 | Sonstige Einrichtungen des Gesundheitswesens | 370 | 277 | 3 573 | 71 | 1 048 | 4 692 | - | 78 |
| 28 | Leibesübungen und Einrichtungen | 2 368 | 2 | 1 131 | 895 | 1 143 | 3 169 | - | 5 518 |
| 29 | Bau- und Wohnungswesen | 143 115 | 935 | 45 327 | 4 888 | 9 839 | 60 054 | 5 076 | 51 343 |
| | darunter | | | | | | | | |
| 30 | Bauverwaltung, Städtebau und -planung, Vermessungs- wesen, Katasteramt, Hoch- bau- und Maschinenamt | 16 528 | 24 | 17 598 | 112 | 1 344 | 19 054 | 2 | 5 545 |
| 31 | Wohnungsbau und Wohnsiedlung | 1 612 | - | 181 | 2 213 | 265 | 2 659 | 4 754 | 2 587 |
| 32 | Straßen, Wege, Brücken und sonstiger Tiefbau | 124 079 | 911 | 25 865 | 2 542 | 5 442 | 33 849 | 320 | 42 116 |
| 33 | Trümmerbeseitigung und -verwertung | - | - | - | - | - | - | - | 48 |

Anmerkungen S. 25

| Spezielle Deckungsmittel | | | | | | | | | | Lfd. Nr. |
|------------------------------------------------|-----------------------|---------------------------------------------------|--------------------------------------------------------------------------|--------------------|----------|-----------|-----------------------|---------------------------------------------------|---------|-------------|
| Einnahmen aus der Vermögensbewegung | | | | | | insgesamt | davon | | | |
| Erlöse aus Vermögens- ver- äußerungen | Äußere Darlehen | | | Innere Darlehen | zusammen | | vom Land (Bund) | von Gemeinden und Gemeinde- verbänden | eigene | |
| | vom Land (Bund) | von Gemeinden und Gemeinde- verbänden | aus Kreditmarkt- mitteln und öffentlichen Sonder- mitteln | | | | | | | |
| - | - | - | 2 348 | 309 | 4 201 | 15 942 | 3 792 | 48 | 12 102 | 1 |
| - | - | - | 2 000 | 332 | 2 399 | 26 316 | 5 915 | 8 | 20 393 | 2 |
| - | - | - | - | - | - | - | - | - | - | 3 |
| - | - | - | 2 000 | 330 | 2 340 | 3 264 | 913 | - | 2 351 | 4 |
| 2 430 | 132 | - | 45 987 | 6 944 | 76 798 | 117 949 | 33 726 | 97 | 84 126 | 5 |
| - | - | - | - | - | - | 1 197 | 70 | - | 1 127 | 6 |
| 1 625 | 132 | - | 20 039 | 1 593 | 36 116 | 53 063 | 14 003 | 33 | 39 027 | 7 |
| 15 | - | - | 3 030 | - | 4 769 | 8 091 | 3 123 | - | 4 968 | 8 |
| - | - | - | 11 429 | 3 248 | 17 749 | 28 185 | 9 840 | - | 18 345 | 9 |
| 790 | - | - | 757 | 166 | 2 636 | 4 392 | 1 439 | 32 | 2 921 | 10 |
| - | - | - | 2 732 | 1 837 | 5 108 | 8 475 | 2 142 | 12 | 6 321 | 11 |
| - | - | - | 8 000 | 100 | 10 411 | 13 354 | 2 914 | - | 10 440 | 12 |
| - | - | - | 6 133 | 77 | 6 947 | 27 048 | 4 130 | 409 | 22 509 | 13 |
| - | - | - | - | - | 3 | 175 | 59 | - | 116 | 14 |
| - | - | - | 1 200 | 50 | 1 803 | 14 065 | 1 868 | 335 | 11 862 | 15 |
| 14 | 2 153 | - | 4 975 | 770 | 10 539 | 90 659 | 32 482 | 9 866 | 48 311 | 16 |
| - | - | - | - | - | - | 6 998 | 6 309 | 591 | 98 | 17 |
| - | - | - | - | - | 188 | 34 404 | 9 629 | 2 744 | 22 031 | 18 |
| - | 1 918 | - | 4 346 | - | 7 139 | 20 452 | 1 967 | 3 145 | 15 340 | 19 |
| 14 | 235 | - | 629 | 170 | 1 857 | 14 598 | 1 778 | 3 386 | 9 434 | 20 |
| - | - | - | - | - | - | 45 | 45 | - | - | 21 |
| - | - | - | - | - | 5 | 12 741 | 12 724 | - | 17 | 22 |
| 3 713 | 16 171 | - | 15 807 | 1 160 | 43 904 | 145 874 | 22 227 | 308 | 123 339 | 23 |
| - | - | - | - | - | 58 | 3 004 | 313 | 10 | 2 681 | 24 |
| 40 | 16 171 | - | 7 636 | 638 | 25 884 | 114 030 | 19 176 | 19 | 94 835 | 25 |
| - | - | - | - | - | - | - | - | - | - | 26 |
| - | - | - | - | - | 78 | 5 417 | 370 | 277 | 4 770 | 27 |
| 3 673 | - | - | 8 171 | 522 | 17 884 | 23 423 | 2 368 | 2 | 21 053 | 28 |
| 2 916 | 198 | - | 76 523 | 7 820 | 143 876 | 347 980 | 143 313 | 935 | 203 732 | 29 |
| 1 676 | - | - | 9 986 | 13 | 17 222 | 52 828 | 16 528 | 24 | 36 276 | 30 |
| 1 | 198 | - | 16 381 | 532 | 24 453 | 28 724 | 1 810 | - | 26 914 | 31 |
| 1 239 | - | - | 50 106 | 7 275 | 101 056 | 259 895 | 124 079 | 911 | 134 905 | 32 |
| - | - | - | - | - | 48 | 48 | - | - | 48 | 33 |

| Lfd. Nr. | Aufgabenbereich | Zuweisungen | | Einnahmen aus Verwaltung und Betrieb | | | Rück- flüsse von Darlehen | Entnahmen aus Rücklagen und aus Kapital- vermögen | |
|-------------|-----------------------------------------------------------------------------------------------------------------|-----------------------|---------------------------------------------------|--------------------------------------|--------------------------------------------------------------------|----------------------------|------------------------------------|------------------------------------------------------------------|----------|
| | | vom Land (Bund) | von Gemeinden und Gemeinde- verbänden | Gebühren, Entgelte, Strafen | Zinsen und sonstige Erträge aus Kapital- anlagen | Übrige Einnahmen 17) | | | zusammen |
| | | | | | | | | | |
| 34 | Öffentliche Einrichtungen, Wirtschaftsförderung | 21 774 | 1 183 | 166 289 | 4 531 | 30 793 | 201 613 | 87 | 37 948 |
| | darunter | | | | | | | | |
| 35 | Stadtentwässerung | 10 134 | 659 | 67 348 | 1 877 | 4 072 | 73 297 | 38 | 18 777 |
| 36 | Beleuchtung und übrige Rei- nigung des Gemeindegebiets . | 3 704 | 30 | 61 570 | 996 | 10 473 | 73 039 | - | 4 646 |
| 37 | Feuerlöschwesen | 1 809 | - | 494 | 76 | 602 | 1 172 | - | 895 |
| 38 | Einrichtungen der Lebensmittelversorgung und Marktwesen | 34 | - | 13 479 | 331 | 3 057 | 16 867 | - | 566 |
| 39 | Förderung von Land- und Forstwirtschaft, Wirtschaft und Verkehr . . . | 4 724 | 372 | 2 053 | 759 | 1 600 | 4 412 | 26 | 6 688 |
| 40 | Wirtschaftliche Unternehmen (den Kämmererverwaltungen zugerechnet) | 5 001 | - | - | - | 60 | 60 | 3 864 | 6 092 |
| 41 | Finanz- und Steuerverwaltung, Nicht aufteilbarer Schulden- dienst | 628 | - | 1 502 | 4 565 | 2 116 | 8 183 | - | 74 |
| 42 | Allgemeines Kapitalvermögen (den Kämmererverwaltungen zugerechnet) | - | - | - | - | - | - | 5 463 | 945 |
| 43 | Allgemeines Grundvermögen (den Kämmererverwaltungen zugerechnet) | 7 958 | - | - | - | 277 | 277 | 765 | 12 201 |
| 44 | Sondervermögen (den Kämmererverwaltungen zugerechnet) | - | - | - | 3 510 | 2 017 | 5 527 | 2 | 95 |
| 45 | Kämmererverwaltungen insgesamt | 262 292 | 12 854 | 338 788 | 22 653 | 98 721 | 460 162 | 16 105 | 141 183 |
| | darunter | | | | | | | | |
| 46 | den Kämmererverwaltungen zugerechnete Einnahmen für das Erwerbsvermögen . . . | 12 959 | - | - | 3 510 | 2 354 | 5 864 | 10 094 | 19 333 |
| | <u>Nachrichtlich:</u> | | | | | | | | |
| 47 | ALLGEMEINE DECKUNGSMITTEL UND SONSTIGE IHNEN ZUGERECH- NETE EINNAHMEN FÜR DEN GESAMTHAUSHALT | 222 748 | 52 | 835 970 | 29 108 | 31 685 | 896 763 | - | - |
| | davon | | | | | | | | |
| 48 | Wirtschaftliche Unternehmen . | 79 | 52 | 51 765 | 18 879 | 5 066 | 75 710 | - | - |
| 49 | Allgemeines Kapitalvermögen . | - | - | - | 8 343 | 1 670 | 10 013 | - | - |
| 50 | Allgemeines Grundvermögen . . | - | - | 184 | 1 886 | 24 949 | 27 019 | - | - |
| 51 | Allgemeine Finanzauswei- sungen und Umlageeinnahmen, Steuern und steuerähnliche Einnahmen | 222 669 | - | 784 021 | - | - | 784 021 | - | - |
| 52 | ENTNAHMEN AUS RÜCKLAGEN FÜR DEN GESAMTHAUSHALT | - | - | - | 9 091 | - | 9 091 | - | 3 213 |
| 53 | Kämmererverwaltungen insgesamt | 262 292 | 12 854 | 338 788 | 22 653 | 98 721 | 460 162 | 16 105 | 141 183 |
| 54 | GESAMTEINNAHMEN | 485 040 | 12 906 | 1 174 758 | 60 852 | 130 406 | 1 366 016 | 16 105 | 144 396 |

| Spezielle Deckungsmittel | | | | | | | | | | Lfd. Nr. |
|---------------------------------------------------|-----------------------|---------------------------------------------------|--------------------------------------------------------------------------|--------------------|----------|-----------|-----------------------|---------------------------------------------------|-----------|-------------|
| Einnahmen aus der Vermögensbewegung | | | | | | insgesamt | davon | | | |
| Erlöse aus Vermögens- ver- äußerungen | Äußere Darlehen | | | Innere Darlehen | zusammen | | vom Land (Bund) | von Gemeinden und Gemeinde- verbänden | eigene | |
| | vom Land (Bund) | von Gemeinden und Gemeinde- verbänden | aus Kreditmarkt- mitteln und öffentlichen Sonder- mitteln | | | | | | | |
| 1 448 | 1 500 | - | 54 703 | 10 526 | 106 212 | 330 782 | 23 274 | 1 183 | 306 325 | 34 |
| - | 1 500 | - | 33 997 | 5 276 | 59 588 | 143 678 | 11 634 | 659 | 131 385 | 35 |
| - | - | - | 13 278 | 2 570 | 20 494 | 97 267 | 3 704 | 30 | 93 533 | 36 |
| - | - | - | 1 027 | 665 | 2 587 | 5 568 | 1 809 | - | 3 759 | 37 |
| - | - | - | 290 | 400 | 1 256 | 18 157 | 34 | - | 18 123 | 38 |
| 1 110 | - | - | 1 039 | 180 | 9 043 | 18 551 | 4 724 | 372 | 13 455 | 39 |
| 4 | 210 | - | 55 320 | 1 736 | 67 226 | 72 287 | 5 211 | - | 67 076 | 40 |
| - | - | - | - | - | 74 | 8 885 | 628 | - | 8 257 | 41 |
| - | - | - | 3 451 | - | 9 859 | 9 859 | - | - | 9 859 | 42 |
| 62 759 | - | - | 19 917 | 4 128 | 99 770 | 108 005 | 7 958 | - | 100 047 | 43 |
| - | - | - | - | - | 97 | 5 624 | - | - | 5 624 | 44 |
| 73 284 | 20 364 | - | 287 164 | 33 802 | 571 902 | 1 307 210 | 282 656 | 12 854 | 1 011 700 | 45 |
| 62 763 | 210 | - | 78 688 | 5 864 | 176 952 | 195 775 | 13 169 | - | 182 606 | 46 |
| - | - | - | - | - | - | 1 119 563 | 222 748 | 52 | 896 763 | 47 |
| - | - | - | - | - | - | 75 841 | 79 | 52 | 75 710 | 48 |
| - | - | - | - | - | - | 10 013 | - | - | 10 013 | 49 |
| - | - | - | - | - | - | 27 019 | - | - | 27 019 | 50 |
| - | - | - | - | - | - | 1 006 690 | 222 669 | - | 784 021 | 51 |
| - | - | - | - | - | 3 213 | 12 304 | - | - | 12 304 | 52 |
| 73 284 | 20 364 | - | 287 164 | 33 802 | 571 902 | 1 307 210 | 282 656 | 12 854 | 1 011 700 | 53 |
| 73 284 | 20 364 | - | 287 164 | 33 802 | 575 115 | 2 439 077 | 505 404 | 12 906 | 1 920 767 | 54 |

| Lfd. Nr. | Aufgabenbereich | Zuweisungen | | Einnahmen aus Verwaltung und Betrieb | | | | Rück- flüsse von Darlehen | Entnahmen aus Rücklagen und aus Kapital- vermögen |
|-------------|------------------------------------------------------------------------------------------------------------------------|-----------------------|---------------------------------------------------|--------------------------------------|--------------------------------------------------------------------|----------------------------|----------|------------------------------------|------------------------------------------------------------------|
| | | vom Land (Bund) | von Gemeinden und Gemeinde- verbänden | Gebühren, Entgelte, Strafen | Zinsen und sonstige Erträge aus Kapital- anlagen | Übrige Einnahmen 17) | zusammen | | |
| | | | | | | | | | |
| 1 | Allgemeine Verwaltung | 14 718 | 2 318 | 12 979 | 2 793 | 33 315 | 49 087 | 271 | 7 322 |
| 2 | Öffentliche Sicherheit und Ordnung | 10 556 | 8 | 62 890 | 4 | 3 612 | 66 506 | 2 | 212 |
| | darunter | | | | | | | | |
| 3 | Polizei | - | - | - | - | - | - | - | - |
| 4 | Sonstiger Zivilschutz | 2 600 | - | - | 3 | 337 | 340 | - | 157 |
| 5 | Schulen | 138 933 | 1 446 | 6 980 | 2 970 | 17 353 | 27 303 | 60 | 37 241 |
| | darunter | | | | | | | | |
| 6 | Schulverwaltung | 293 | - | 5 | 1 315 | 491 | 1 811 | - | - |
| 7 | Volks- und Sonderschulen . . | 51 024 | 493 | 475 | 899 | 8 029 | 9 403 | 3 | 22 349 |
| 8 | Realschulen | 14 470 | 16 | 49 | 89 | 817 | 955 | 2 | 2 046 |
| 9 | Gymnasien | 36 107 | 77 | 272 | 190 | 1 634 | 2 096 | 27 | 5 628 |
| 10 | Berufsschulen | 9 495 | 132 | 197 | 220 | 1 399 | 1 816 | 26 | 3 118 |
| 11 | Berufsfach- und Fachschulen . | 15 608 | 584 | 4 175 | 96 | 3 718 | 7 989 | 2 | 956 |
| 12 | Gesamtschulen | 11 337 | - | 286 | 160 | 424 | 870 | - | 3 081 |
| 13 | Kultur | 15 233 | 668 | 41 812 | 1 533 | 24 616 | 67 961 | 107 | 4 030 |
| | darunter | | | | | | | | |
| 14 | Wissenschaftspflege | 2 624 | 38 | 423 | 37 | 1 291 | 1 751 | 6 | 6 |
| 15 | Theater und Konzerte | 4 356 | 335 | 33 930 | 973 | 15 649 | 50 552 | 78 | 1 841 |
| 16 | Soziale Angelegenheiten | 122 909 | 37 809 | 70 698 | 3 021 | 125 122 | 198 841 | 775 | 9 048 |
| | darunter | | | | | | | | |
| 17 | Verwaltung der sozialen Angelegenheiten, der Jugendhilfe und des Lastenausgleichs | 25 516 | 2 991 | 254 | 2 | 3 054 | 3 310 | - | - |
| 18 | Leistungen der Sozialhilfe (ohne Lastenausgleich) | 36 844 | 6 645 | 347 | 1 170 | 87 523 | 89 040 | 224 | 309 |
| 19 | Einrichtungen der Sozialhilfe | 1 227 | 9 140 | 48 673 | 1 227 | 7 817 | 57 717 | 340 | 1 950 |
| 20 | Jugendhilfe und ihre Einrichtungen | 6 447 | 18 773 | 21 423 | 559 | 26 460 | 48 442 | 19 | 2 559 |
| 21 | Miet- und Lastenzuschüsse . . | 262 | - | - | - | 202 | 202 | - | - |
| 22 | Übrige soziale Maßnahmen . . | 52 142 | 260 | 1 | 1 | 21 | 23 | 2 | 3 |
| 23 | Gesundheitspflege | 43 384 | 1 651 | 387 583 | 4 053 | 27 280 | 418 916 | 575 | 20 151 |
| | davon | | | | | | | | |
| 24 | Gesundheitsdienst | 1 996 | 333 | 3 775 | 668 | 1 282 | 5 725 | - | 4 076 |
| 25 | Krankenhäuser, Entbindunge- und Wöchnerinnenheime | 18 663 | 34 | 363 817 | 1 710 | 18 595 | 384 122 | 370 | 6 399 |
| 26 | Anstalten für Nerven- und Geisteskranken | - | - | - | - | - | - | - | - |
| 27 | Sonstige Einrichtungen des Gesundheitswesens | 1 744 | 1 252 | 16 736 | 173 | 1 636 | 18 545 | 5 | 78 |
| 28 | Leibesübungen und Einrichtungen | 20 981 | 32 | 3 255 | 1 502 | 5 767 | 10 524 | 200 | 9 598 |
| 29 | Bau- und Wohnungswesen | 468 739 | 2 603 | 159 921 | 22 132 | 53 155 | 235 208 | 32 978 | 108 987 |
| | darunter | | | | | | | | |
| 30 | Bauverwaltung, Städtebau und -planung, Vermessungs- wesen, Katasteramt, Hoch- bau- und Maschinenamt | 32 636 | 24 | 62 526 | 1 451 | 22 048 | 86 025 | 73 | 11 753 |
| 31 | Wohnungsbau und Wohnsiedlung | 8 181 | - | 365 | 13 662 | 3 544 | 17 571 | 32 280 | 14 294 |
| 32 | Straßen, Wege, Brücken und sonstiger Tiefbau | 422 552 | 2 579 | 93 452 | 6 988 | 20 019 | 120 459 | 625 | 81 808 |
| 33 | Trümmerbeseitigung und -verwertung | 27 | - | 1 018 | 9 | 149 | 1 176 | - | 48 |

| Spezielle Deckungsmittel | | | | | | | | | | Lfd. Nr. |
|---------------------------------------------------|-----------------------|---------------------------------------------------|--------------------------------------------------------------------------|--------------------|----------|-----------|-----------------------|---------------------------------------------------|---------|-------------|
| Einnahmen aus der Vermögensbewegung | | | | | | insgesamt | davon | | | |
| Erlöse aus Vermögens- ver- äußerungen | Äußere Darlehen | | | Innere Darlehen | zusammen | | vom Land (Bund) | von Gemeinden und Gemeinde- verbänden | eigene | |
| | vom Land (Bund) | von Gemeinden und Gemeinde- verbänden | aus Kreditmarkt- mitteln und öffentlichen Sonder- mitteln | | | | | | | |
| - | 1 000 | - | 10 080 | 7 604 | 26 277 | 92 400 | 15 718 | 2 318 | 74 364 | 1 |
| - | - | - | 2 752 | 332 | 3 298 | 80 368 | 10 556 | 8 | 69 804 | 2 |
| - | - | - | - | - | - | - | - | - | - | 3 |
| - | - | - | 2 270 | 330 | 2 757 | 5 697 | 2 600 | - | 3 097 | 4 |
| 2 438 | 487 | - | 234 843 | 20 812 | 295 881 | 463 563 | 139 420 | 1 446 | 322 697 | 5 |
| - | - | - | 333 | - | 333 | 2 437 | 293 | - | 2 144 | 6 |
| 1 625 | 287 | - | 100 584 | 7 466 | 132 314 | 193 234 | 51 311 | 493 | 141 430 | 7 |
| 15 | - | - | 27 122 | 1 280 | 30 465 | 45 906 | 14 470 | 16 | 31 420 | 8 |
| 8 | 200 | - | 67 631 | 8 587 | 82 081 | 120 361 | 36 307 | 77 | 83 977 | 9 |
| 790 | - | - | 12 978 | 566 | 17 478 | 28 921 | 9 495 | 132 | 19 294 | 10 |
| - | - | - | 4 869 | 2 403 | 8 230 | 32 411 | 15 608 | 584 | 16 219 | 11 |
| - | - | - | 21 310 | 510 | 24 901 | 37 108 | 11 337 | - | 25 771 | 12 |
| 10 | - | - | 20 833 | 1 097 | 26 077 | 109 939 | 15 233 | 668 | 94 038 | 13 |
| - | - | - | 7 444 | 300 | 7 756 | 12 169 | 2 624 | 38 | 9 507 | 14 |
| 10 | - | - | 3 925 | 218 | 6 072 | 61 315 | 4 356 | 335 | 56 624 | 15 |
| 14 | 9 910 | - | 27 530 | 7 831 | 55 108 | 414 667 | 132 819 | 37 809 | 244 039 | 16 |
| - | - | - | - | - | - | 31 817 | 25 516 | 2 991 | 3 310 | 17 |
| - | - | - | - | - | 533 | 133 062 | 36 844 | 6 645 | 89 573 | 18 |
| - | 7 184 | - | 13 362 | 2 194 | 25 030 | 93 114 | 8 411 | 9 140 | 75 563 | 19 |
| 14 | 2 726 | - | 9 194 | 1 154 | 15 666 | 89 328 | 9 173 | 18 773 | 61 382 | 20 |
| - | - | - | - | - | - | 464 | 262 | - | 202 | 21 |
| - | - | - | - | - | 5 | 52 430 | 52 142 | 260 | 28 | 22 |
| 3 713 | 43 824 | - | 84 534 | 10 870 | 163 667 | 627 618 | 87 208 | 1 651 | 538 759 | 23 |
| - | - | - | - | 108 | 4 184 | 12 238 | 1 996 | 333 | 9 909 | 24 |
| 40 | 43 820 | - | 50 309 | 1 905 | 102 843 | 505 662 | 62 483 | 34 | 443 145 | 25 |
| - | - | - | - | - | - | - | - | - | - | 26 |
| - | - | - | - | 45 | 128 | 21 669 | 1 744 | 1 252 | 18 673 | 27 |
| 3 673 | 4 | - | 34 225 | 8 812 | 56 512 | 88 049 | 20 985 | 32 | 67 032 | 28 |
| 21 938 | 742 | - | 386 612 | 29 980 | 581 237 | 1 287 787 | 469 481 | 2 603 | 815 703 | 29 |
| 12 016 | 80 | - | 30 100 | 6 041 | 60 063 | 178 748 | 32 716 | 24 | 146 008 | 30 |
| 584 | 592 | - | 83 919 | 6 607 | 138 276 | 164 028 | 8 773 | - | 155 255 | 31 |
| 9 338 | 70 | - | 268 665 | 17 167 | 377 673 | 923 263 | 422 622 | 2 579 | 498 062 | 32 |
| - | - | - | - | - | 48 | 1 251 | 27 | - | 1 224 | 33 |

| Lfd. Nr. | Aufgabenbereich | Zuweisungen | | Einnahmen aus Verwaltung und Betrieb | | | Rück- flüsse von Darlehen | Entnahmen aus Rücklagen und aus Kapital- vermögen | |
|-------------|-----------------------------------------------------------------------------------------------------------------|-----------------------|---------------------------------------------------|--------------------------------------|--------------------------------------------------------------------|----------------------------|------------------------------------|------------------------------------------------------------------|----------|
| | | vom Land (Bund) | von Gemeinden und Gemeinde- verbänden | Gebühren, Entgelte, Strafen | Zinsen und sonstige Erträge aus Kapital- anlagen | Übrige Einnahmen 17) | | | zusammen |
| | | | | | | | | | |
| 34 | Öffentliche Einrichtungen, Wirtschaftsförderung | 55 681 | 2 157 | 670 426 | 14 965 | 131 481 | 816 872 | 1 426 | 104 060 |
| | darunter | | | | | | | | |
| 35 | Stadtentwässerung | 22 803 | 809 | 238 106 | 5 610 | 29 155 | 272 871 | 229 | 59 845 |
| 36 | Beleuchtung und übrige Rei- nigung des Gemeindegebiets . . | 5 220 | 622 | 280 089 | 3 746 | 47 835 | 331 670 | 50 | 20 523 |
| 37 | Feuerlöschwesen | 5 563 | - | 4 132 | 90 | 1 775 | 5 997 | - | 914 |
| 38 | Einrichtungen der Lebensmittelversorgung und Marktwesen | 629 | - | 73 596 | 1 381 | 14 548 | 89 525 | - | 3 011 |
| 39 | Förderung von Land- und Forstwirtschaft, Wirtschaft und Verkehr | 9 334 | 459 | 2 942 | 1 627 | 2 870 | 7 439 | 523 | 7 710 |
| 40 | Wirtschaftliche Unternehmen (den Kammereiverwaltungen zugerechnet) | 111 604 | - | - | - | 180 | 180 | 10 610 | 11 853 |
| 41 | Finanz- und Steuerverwaltung, Nicht aufteilbarer Schulden- dienst | 2 188 | 7 | 11 360 | 31 427 | 7 842 | 50 629 | - | 74 |
| 42 | Allgemeines Kapitalvermögen (den Kammereiverwaltungen zugerechnet) | - | - | - | - | - | - | 33 639 | 4 026 |
| 43 | Allgemeines Grundvermögen (den Kammereiverwaltungen zugerechnet) | 24 731 | 1 163 | - | - | 267 | 267 | 3 852 | 58 305 |
| 44 | Sondervermögen (den Kammereiverwaltungen zugerechnet) | - | - | 38 092 | 49 572 | 19 279 | 106 943 | 3 116 | 14 958 |
| 45 | Kammereiverwaltungen insgesamt | 1 008 676 | 49 830 | 1 462 741 | 132 470 | 443 502 | 2 038 713 | 87 411 | 380 267 |
| | darunter | | | | | | | | |
| 46 | den Kammereiverwaltungen zugerechnete Einnahmen für das Ervermögen | 136 335 | 1 163 | 38 092 | 49 572 | 19 726 | 107 390 | 51 217 | 89 142 |
| | <u>Nachrichtlich:</u> | | | | | | | | |
| 47 | ALLGEMEINE DECKUNGSMITTEL UND SONSTIGE IHNEN ZUGERECH- NETE EINKÄUFEN FÜR DEN GESAMTHAUSHALT | 790 385 | 108 | 3 505 303 | 97 067 | 138 072 | 3 740 442 | - | - |
| | davon | | | | | | | | |
| 48 | Wirtschaftliche Unternehmen . . | 3 062 | 108 | 220 227 | 56 817 | 36 255 | 313 299 | - | - |
| 49 | Allgemeines Kapitalvermögen . . | 55 | - | - | 34 298 | 2 364 | 36 662 | - | - |
| 50 | Allgemeines Grundvermögen . . | - | - | 1 594 | 5 952 | 99 453 | 106 999 | - | - |
| 51 | Allgemeine Finanzzuwei- sungen und Umlageeinnahmen, Steuern und steuerähnliche Einnahmen | 787 268 | - | 3 283 482 | - | - | 3 283 482 | - | - |
| 52 | ENTNAHMEN AUS RÜCKLAGEN FÜR DEN GESAMTHAUSHALT | - | - | - | 28 974 | - | 28 974 | - | 29 405 |
| 53 | Kammereiverwaltungen insgesamt | 1 008 676 | 49 830 | 1 462 741 | 132 470 | 443 502 | 2 038 713 | 87 411 | 380 267 |
| 54 | GESAMTEINKÄUFEN | 1 799 061 | 49 938 | 4 968 044 | 258 511 | 581 574 | 5 808 129 | 87 411 | 409 672 |

| Spezielle Deckungsmittel | | | | | | | | | | Lfd. Nr. |
|---------------------------------------------------|-----------------------|---------------------------------------------------|--------------------------------------------------------------------------|--------------------|-----------|------------|-----------------------|---------------------------------------------------|-----------|-------------|
| Einnahmen aus der Vermögensbewegung | | | | | | insgesamt | davon | | | |
| Erlöse aus Vermögens- ver- änderungen | Äußere Darlehen | | | Innere Darlehen | zusammen | | von Land (Bund) | von Gemeinden und Gemeinde- verbänden | eigene | |
| | von Land (Bund) | von Gemeinden und Gemeinde- verbänden | aus Kreditmarkt- mitteln und öffentlichen Sonder- mitteln | | | | | | | |
| 2 121 | 3 187 | - | 224 596 | 25 562 | 360 952 | 1 235 662 | 58 868 | 2 157 | 1 174 637 | 34 |
| 673 | 2 869 | - | 128 808 | 8 923 | 201 347 | 497 830 | 25 672 | 809 | 471 349 | 35 |
| - | - | - | 27 609 | 5 065 | 53 247 | 390 759 | 5 220 | 622 | 384 917 | 36 |
| - | 18 | - | 5 505 | 1 585 | 8 022 | 19 582 | 5 581 | - | 14 001 | 37 |
| - | - | - | 729 | 597 | 4 337 | 94 491 | 629 | - | 93 862 | 38 |
| 1 110 | - | - | 9 898 | 297 | 19 538 | 36 770 | 9 334 | 459 | 26 977 | 39 |
| 48 084 | 449 | - | 318 585 | 17 441 | 407 022 | 518 806 | 112 053 | - | 406 753 | 40 |
| - | - | - | - | - | 74 | 52 898 | 2 188 | 7 | 50 703 | 41 |
| - | - | - | 45 678 | 4 737 | 88 080 | 88 080 | - | - | 88 080 | 42 |
| 141 771 | 3 651 | - | 155 171 | 10 175 | 372 925 | 399 086 | 28 382 | 1 163 | 369 541 | 43 |
| - | - | - | - | - | 18 074 | 125 017 | - | - | 125 017 | 44 |
| 220 089 | 63 250 | - | 1 511 214 | 136 441 | 2 398 672 | 5 495 891 | 1 071 926 | 49 830 | 4 374 135 | 45 |
| 189 855 | 4 100 | - | 519 434 | 32 353 | 886 101 | 1 130 989 | 140 435 | 1 163 | 989 391 | 46 |
| - | - | - | - | - | - | 4 530 935 | 790 385 | 108 | 3 740 442 | 47 |
| - | - | - | - | - | - | 316 469 | 3 062 | 108 | 313 299 | 48 |
| - | - | - | - | - | - | 36 717 | 55 | - | 36 662 | 49 |
| - | - | - | - | - | - | 106 999 | - | - | 106 999 | 50 |
| - | - | - | - | - | - | 4 070 750 | 787 268 | - | 3 283 482 | 51 |
| - | - | - | - | - | 29 405 | 58 379 | - | - | 58 379 | 52 |
| 220 089 | 63 250 | - | 1 511 214 | 136 441 | 2 398 672 | 5 495 891 | 1 071 926 | 49 830 | 4 374 135 | 53 |
| 220 089 | 63 250 | - | 1 511 214 | 136 441 | 2 428 077 | 10 085 205 | 1 862 311 | 49 938 | 8 172 956 | 54 |

| Lfd. Nr. | Aufgabenbereich | Zuweisungen | | Einnahmen aus Verwaltung und Betrieb | | | Rück- flüsse von Darlehen | Entnahmen aus Rücklagen und aus Kapital- vermögen | |
|-------------|------------------------------------------------------------------------------------------------------------------------|-----------------------|---------------------------------------------------|--------------------------------------|--------------------------------------------------------------------|----------------------------|------------------------------------|------------------------------------------------------------------|----------|
| | | vom Land (Bund) | von Gemeinden und Gemeinde- verbänden | Gebühren, Entgelte, Strafen | Zinsen und sonstige Erträge aus Kapital- anlagen | Übrige Einnahmen 17) | | | zusammen |
| | | | | | | | | | |
| 1 | Allgemeine Verwaltung | 349 | 23 | 911 | 1 838 | 1 131 | 3 880 | 3 | 689 |
| 2 | Öffentliche Sicherheit und Ordnung | 204 | - | 5 338 | 35 | 66 | 5 439 | 78 | 100 |
| | darunter | | | | | | | | |
| 3 | Polizei | - | - | - | - | - | - | - | - |
| 4 | Sonstiger Zivilschutz | 138 | - | - | - | 3 | 3 | - | - |
| 5 | Schulen | 9 901 | 54 | 788 | 1 447 | 2 104 | 4 339 | - | 6 927 |
| | darunter | | | | | | | | |
| 6 | Schulverwaltung | 8 | - | - | 76 | - | 76 | - | - |
| 7 | Volks- und Sonderschulen . . | 5 673 | 20 | 132 | 688 | 640 | 1 460 | - | 3 337 |
| 8 | Realschulen | 1 557 | 6 | 5 | 193 | 74 | 272 | - | 1 509 |
| 9 | Gymnasien | 1 532 | 5 | 141 | 184 | 148 | 473 | - | 1 586 |
| 10 | Berufsschulen | 502 | 3 | 7 | 63 | 101 | 171 | - | 283 |
| 11 | Berufsfach- und Fachschulen . | 476 | - | 25 | 3 | 6 | 34 | - | 24 |
| 12 | Gesamtschulen | - | - | - | 154 | - | 154 | - | 150 |
| 13 | Kultur | 559 | 11 | 1 611 | 110 | 369 | 2 090 | 25 | 25 |
| | darunter | | | | | | | | |
| 14 | Wissenschaftspflege | - | - | - | - | - | - | 8 | - |
| 15 | Theater und Konzerte | 18 | - | 911 | 54 | 72 | 1 037 | 14 | 12 |
| 16 | Soziale Angelegenheiten | 12 524 | 3 564 | 3 751 | 201 | 10 786 | 14 738 | 88 | 544 |
| | darunter | | | | | | | | |
| 17 | Verwaltung der sozialen Angelegenheiten, der Jugendhilfe und des Lastenausgleichs | 855 | 20 | 6 | - | 6 | 12 | - | - |
| 18 | Leistungen der Sozialhilfe (ohne Lastenausgleich) | 3 943 | 1 393 | 6 | - | 7 394 | 7 400 | 13 | - |
| 19 | Einrichtungen der Sozialhilfe | 264 | 666 | 2 507 | 155 | 1 689 | 4 351 | 69 | 369 |
| 20 | Jugendhilfe und ihre Einrichtungen | 253 | 1 485 | 1 232 | 46 | 1 694 | 2 972 | 1 | 175 |
| 21 | Miet- und Lastenzuschüsse . . | 45 | - | - | - | - | - | - | - |
| 22 | Übrige soziale Maßnahmen . . | 7 164 | - | - | - | 3 | 3 | - | - |
| 23 | Gesundheitspflege | 529 | 4 | 4 709 | 882 | 1 238 | 6 829 | 1 | 2 584 |
| | davon | | | | | | | | |
| 24 | Gesundheitsdienst | 118 | - | 176 | 58 | 71 | 305 | - | 10 |
| 25 | Krankenhäuser, Entbindungs- und Wöchnerinnenheime | - | - | 3 191 | 670 | 357 | 4 218 | - | 1 377 |
| 26 | Anstalten für Nerven- und Geisteskranken | - | - | - | - | - | - | - | - |
| 27 | Sonstige Einrichtungen des Gesundheitswesens | 149 | 4 | 1 287 | 12 | 149 | 1 448 | - | 44 |
| 28 | Leibesübungen und Einrichtungen | 262 | - | 55 | 142 | 661 | 858 | 1 | 1 153 |
| 29 | Bau- und Wohnungswesen | 33 697 | 137 | 12 466 | 3 018 | 2 090 | 17 574 | 1 094 | 12 543 |
| | darunter | | | | | | | | |
| 30 | Bauverwaltung, Städtebau und -planung, Vermessungs- wesen, Katasteramt, Hoch- bau- und Maschinenamt | 3 444 | 73 | 4 109 | 661 | 382 | 5 152 | - | 2 729 |
| 31 | Wohnungsbau und Wohnsiedlung | 696 | - | 21 | 811 | 111 | 943 | 897 | 665 |
| 32 | Straßen, Wege, Brücken und sonstiger Tiefbau | 28 791 | 36 | 7 674 | 1 539 | 1 587 | 10 800 | 197 | 8 891 |
| 33 | Trümmerbeseitigung und -verwertung | - | - | - | - | - | - | - | - |

| Lfd. Nr. | Aufgabenbereich | Zuweisungen | | Einnahmen aus Verwaltung und Betrieb | | | Rück- flüsse von Darlehen | Entnahmen aus Rücklagen und aus Kapital- vermögen | |
|-------------|-----------------------------------------------------------------------------------------------------------------|-----------------------|---------------------------------------------------|--------------------------------------|--------------------------------------------------------------------|----------------------------|------------------------------------|------------------------------------------------------------------|----------|
| | | vom Land (Bund) | von Gemeinden und Gemeinde- verbänden | Gebühren, Entgelte, Strafen | Zinsen und sonstige Erträge aus Kapital- anlagen | Übrige Einnahmen 17) | | | zusammen |
| | | | | | | | | | |
| 34 | Öffentliche Einrichtungen, Wirtschaftsförderung | 5 056 | 322 | 57 581 | 1889 | 4 979 | 64 449 | 228 | 9 977 |
| | darunter | | | | | | | | |
| 35 | Stadtentwässerung | 3 114 | 195 | 19 467 | 1 044 | 349 | 20 860 | 20 | 4 321 |
| 36 | Beleuchtung und übrige Rei- nigung des Gemeindegebiets . | 99 | - | 26 153 | 405 | 1 222 | 27 780 | - | 2 332 |
| 37 | Feuerlöschwesen | 1 061 | 27 | 184 | 95 | 104 | 383 | - | 296 |
| 38 | Einrichtungen der Lebensmittelversorgung und Märkten | 10 | - | 5 722 | 112 | 444 | 6 278 | - | 400 |
| 39 | Förderung von Land- und Forstwirtschaft, Wirtschaft und Verkehr . . . | 500 | - | 47 | 74 | 697 | 818 | 208 | 2 413 |
| 40 | Wirtschaftliche Unternehmen (den Kämmergeverwaltungen zugerechnet) | - | - | - | - | 893 | 893 | 728 | 7 880 |
| 41 | Finanz- und Steuerverwaltung, Nicht aufteilbarer Schulden- dienst | 174 | - | 397 | 2 556 | 592 | 3 545 | - | - |
| 42 | Allgemeines Kapitalvermögen (den Kämmergeverwaltungen zugerechnet) | - | - | - | - | - | - | 1 432 | 102 |
| 43 | Allgemeines Grundvermögen (den Kämmergeverwaltungen zugerechnet) | 4 250 | - | - | - | 1 596 | 1 596 | 41 | 4 659 |
| 44 | Sondervermögen (den Kämmergeverwaltungen zugerechnet) | - | - | - | 3 | 51 | 54 | - | - |
| 45 | Kämmergeverwaltungen insgesamt | 67 243 | 4 115 | 87 552 | 11 979 | 25 895 | 125 426 | 3 718 | 46 030 |
| | darunter | | | | | | | | |
| 46 | den Kämmergeverwaltungen zugerechnete Einnahmen für das Erwerbvermögen . . . | 4 250 | - | - | 3 | 2 540 | 2 543 | 2 201 | 12 641 |
| | <u>Nachrichtlich:</u> | | | | | | | | |
| 47 | ALLGEMEINE DECKUNGSMITTEL UND SONSTIGE IHNEN ZUGERECH- NETE EINNAHMEN FÜR DEN GESAMTHAUSHALT | 114 290 | - | 271 012 | 12 182 | 9 975 | 293 169 | - | - |
| | davon | | | | | | | | |
| 48 | Wirtschaftliche Unternehmen . | - | - | 19 331 | 10 204 | 2 083 | 31 618 | - | - |
| 49 | Allgemeines Kapitalvermögen . | - | - | - | 1 466 | - | 1 466 | - | - |
| 50 | Allgemeines Grundvermögen . . | - | - | 592 | 512 | 7 892 | 8 996 | - | - |
| 51 | Allgemeine Finanzzuwei- sungen und Umlageeinnahmen, Steuern und steuerähnliche Einnahmen | 114 290 | - | 251 089 | - | - | 251 089 | - | - |
| 52 | ENTNAHMEN AUS RÜCKLAGEN FÜR DEN GESAMTHAUSHALT | - | - | - | 1 896 | - | 1 896 | - | 141 |
| 53 | Kämmergeverwaltungen insgesamt | 67 243 | 4 115 | 87 552 | 11 979 | 25 895 | 125 426 | 3 718 | 46 030 |
| 54 | GESAMTEINNAHMEN | 181 533 | 4 115 | 358 564 | 26 057 | 35 870 | 420 491 | 3 718 | 46 171 |

| Spezielle Deckungsmittel | | | | | | | | | | Lfd. Nr. |
|------------------------------------------------|-----------------------|---------------------------------------------------|---------------------------------------------------------------------------|--------------------|----------|-----------|-----------------------|---------------------------------------------------|---------|-------------|
| Einnahmen aus der Vermögensbewegung | | | | | | insgesamt | davon | | | |
| Erlöse aus Vermögens- ver- änderungen | Äußere Darlehen | | | Innere Darlehen | zusammen | | vom Land (Bund) | von Gemeinden und Gemeinde- verbänden | eigene | |
| | von Land (Bund) | von Gemeinden und Gemeinde- verbänden | aus Kreditsmarkt- mitteln und öffentlichen Sonder- mitteln | | | | | | | |
| 966 | - | - | 25 219 | 2 141 | 38 531 | 108 358 | 5 056 | 322 | 102 980 | 34 |
| - | - | - | 14 191 | 1 473 | 20 005 | 44 174 | 3 114 | 195 | 40 865 | 35 |
| - | - | - | 2 798 | 163 | 5 293 | 33 172 | 99 | - | 33 073 | 36 |
| - | - | - | 835 | 14 | 1 145 | 2 616 | 1 061 | 27 | 1 528 | 37 |
| 750 | - | - | 2 036 | 20 | 3 206 | 9 494 | 10 | - | 9 484 | 38 |
| 216 | - | - | 3 452 | 5 | 6 294 | 7 612 | 500 | - | 7 112 | 39 |
| - | - | - | 9 093 | - | 17 701 | 18 594 | - | - | 18 594 | 40 |
| - | - | - | - | - | - | 3 719 | 174 | - | 3 545 | 41 |
| - | - | - | - | - | 1 534 | 1 534 | - | - | 1 534 | 42 |
| 5 217 | 110 | - | 15 259 | 3 123 | 28 409 | 34 255 | 4 360 | - | 29 895 | 43 |
| - | - | - | 39 | - | 39 | 93 | - | - | 93 | 44 |
| 6 270 | 926 | - | 109 530 | 11 191 | 177 665 | 374 449 | 68 169 | 4 115 | 302 165 | 45 |
| 5 217 | 110 | - | 24 391 | 3 123 | 47 683 | 54 476 | 4 360 | - | 50 116 | 46 |
| - | - | - | - | - | - | 407 459 | 114 290 | - | 293 169 | 47 |
| - | - | - | - | - | - | 31 618 | - | - | 31 618 | 48 |
| - | - | - | - | - | - | 1 466 | - | - | 1 466 | 49 |
| - | - | - | - | - | - | 8 996 | - | - | 8 996 | 50 |
| - | - | - | - | - | - | 365 379 | 114 290 | - | 251 089 | 51 |
| - | - | - | - | - | 141 | 2 037 | - | - | 2 037 | 52 |
| 6 270 | 926 | - | 109 530 | 11 191 | 177 665 | 374 449 | 68 169 | 4 115 | 302 165 | 53 |
| 6 270 | 926 | - | 109 530 | 11 191 | 177 806 | 783 945 | 182 459 | 4 115 | 597 371 | 54 |

| Lfd. Nr. | Aufgabenbereich | Zuweisungen | | Einnahmen aus Verwaltung und Betrieb | | | Rück- flüsse von Darlehen | Entnahmen aus Rücklagen und aus Kapital- vermögen | |
|-------------|--------------------------------------------------------------------------------------------------------------------------------------|-----------------------|---------------------------------------------------|--------------------------------------|--------------------------------------------------------------------|----------------------------|------------------------------------|------------------------------------------------------------------|----------|
| | | vom Land (Bund) | von Gemeinden und Gemeinde- verbänden | Gebühren, Entgelte, Strafen | Zinsen und sonstige Erträge aus Kapital- anlagen | Übrige Einnahmen 17) | | | zusammen |
| | | | | | | | | | |
| 1 | Allgemeine Verwaltung | 10 599 | 3 760 | 7 805 | 4 487 | 23 496 | 35 788 | 386 | 33 930 |
| 2 | Öffentliche Sicherheit und Ordnung darunter | 5 005 | 104 | 66 671 | 137 | 7 387 | 74 195 | 42 | 1 085 |
| 3 | Polizei | - | - | - | - | - | - | - | - |
| 4 | Sonstiger Zivilschutz ⁷⁾ | 230 | 5 | 25 | 25 | 128 | 178 | - | 24 |
| 5 | Schulen darunter | 362 694 | 56 412 | 4 436 | 11 173 | 39 254 | 54 863 | 2 276 | 149 373 |
| 6 | Schulverwaltung ⁷⁾ | 623 | 56 | 72 | 440 | 962 | 1 474 | 3 | 300 |
| 7 | Volks- und Sonderschulen | 202 376 | 30 829 | 1 949 | 6 940 | 23 848 | 32 737 | 1 214 | 85 590 |
| 8 | Realschulen | 42 370 | 11 310 | 365 | 472 | 3 237 | 4 074 | 765 | 12 567 |
| 9 | Gymnasien | 84 958 | 12 229 | 250 | 1 299 | 3 367 | 4 916 | 248 | 32 390 |
| 10 | Berufeschulen | 19 885 | 564 | 184 | 1 053 | 5 552 | 6 789 | 16 | 10 851 |
| 11 | Berufsfach- und Fachschulen ⁷⁾ | 3 022 | 288 | 424 | 61 | 1 383 | 1 868 | 25 | 2 193 |
| 12 | Gesamtschulen | 8 791 | 532 | 1 | 226 | 329 | 556 | 5 | 5 220 |
| 13 | Kultur darunter | 8 457 | 2 096 | 12 828 | 1 046 | 4 610 | 18 484 | 45 | 3 622 |
| 14 | Wissenschaftspflege ⁸⁾ | 51 | 15 | 13 | 10 | 16 | 39 | 20 | 2 |
| 15 | Theater und Konzerte ⁷⁾ | 141 | 248 | 4 457 | 749 | 1 302 | 6 508 | 9 | 760 |
| 16 | Soziale Angelegenheiten darunter | 145 410 | 43 635 | 22 400 | 1 946 | 109 301 | 133 647 | 522 | 16 985 |
| 17 | Verwaltung der sozialen Angelegenheiten, der Jugendhilfe und des Lastenausgleichs ⁸⁾ | 21 666 | 2 601 | 55 | 9 | 370 | 434 | 1 | 30 |
| 18 | Leistungen der Sozialhilfe (ohne Lastenausgleich) | 43 537 | 5 253 | 49 | 12 | 77 255 | 77 316 | 291 | 72 |
| 19 | Einrichtungen der Sozialhilfe ⁸⁾ | 197 | 6 031 | 13 340 | 904 | 6 300 | 20 544 | 96 | 5 526 |
| 20 | Jugendhilfe und ihre Einrichtungen ⁸⁾ | 7 929 | 22 659 | 7 638 | 670 | 22 326 | 30 634 | 51 | 5 492 |
| 21 | Miet- und Lastenzuschüsse ⁸⁾ | 136 | - | - | - | 10 | 10 | - | - |
| 22 | Übrige soziale Maßnahmen ⁸⁾ | 69 096 | 282 | - | 7 | 268 | 275 | 3 | 7 |
| 23 | Gesundheitspflege darunter | 24 671 | 28 032 | 242 522 | 5 506 | 33 378 | 281 406 | 1 082 | 41 532 |
| 24 | Gesundheitsdienst ⁸⁾ | 2 723 | 2 240 | 12 670 | 193 | 2 221 | 15 084 | 46 | 855 |
| 25 | Krankenhäuser, Entbindungs- und Wöchnerinnenheime ⁷⁾ | 5 453 | 17 713 | 214 779 | 2 773 | 24 142 | 241 694 | 411 | 16 958 |
| 26 | Anstalten für Nerven- und Geistesranke | - | - | - | - | - | - | - | - |
| 27 | Sonstige Einrichtungen des Gesundheitswesens ⁸⁾ | 884 | 2 325 | 11 710 | 100 | 1 665 | 13 475 | 33 | 817 |
| 28 | Leibesübungen und Einrichtungen ⁸⁾ | 9 305 | 2 821 | 1 795 | 1 967 | 3 739 | 7 501 | 256 | 13 251 |
| 29 | Bau- und Wohnungswesen darunter | 448 786 | 17 571 | 283 545 | 16 877 | 44 963 | 345 385 | 17 176 | 169 492 |
| 30 | Bauverwaltung, Städtebau und -planung, Vermessungs- wesen, Katasteramt, Hoch- bau- und Maschinenamt ⁸⁾ | 40 306 | 908 | 88 322 | 644 | 6 845 | 95 811 | 185 | 8 820 |
| 31 | Wohnungsbau und Wohnsiedlung | 13 227 | 404 | 10 337 | 6 873 | 7 496 | 24 706 | 15 836 | 21 784 |
| 32 | Straßen, Wege, Brücken und sonstiger Tiefbau | 357 966 | 12 858 | 177 275 | 8 732 | 19 457 | 205 464 | 1 092 | 131 959 |
| 33 | Trümmerbeseitigung und -wertung ⁸⁾ | - | - | - | - | 10 | 10 | - | - |

Finanzen 1971
nach Arten und Aufgabenbereichen
und Ämter sowie Kreise
DM -

221

| Spezielle Deckungsmittel | | | | | | | | | | Lfd. Nr. |
|---------------------------------------------------|-----------------------|---------------------------------------------------|--------------------------------------------------------------------------|--------------------|----------|-----------|-----------------------|---------------------------------------------------|---------|-------------|
| Einnahmen aus der Vermögensbewegung | | | | | | insgesamt | davon | | | |
| Erlöse aus Vermögens- ver- äußerungen | Äußere Darlehen | | | Innere Darlehen | zusammen | | vom Land (Bund) | von Gemeinden und Gemeinde- verbänden | eigene | |
| | vom Land (Bund) | von Gemeinden und Gemeinde- verbänden | aus Kreditmarkt- mitteln und öffentlichen Sonder- mitteln | | | | | | | |
| 2 864 | - | - | 34 003 | 2 189 | 73 372 | 123 519 | 10 599 | 3 760 | 109 160 | 1 |
| 2 | - | - | 2 115 | 223 | 3 467 | 82 771 | 5 005 | 104 | 77 662 | 2 |
| - | - | - | - | - | - | - | - | - | - | 3 |
| - | - | - | - | - | 24 | 437 | 230 | 5 | 202 | 4 |
| 13 672 | 1 386 | 993 | 330 261 | 20 825 | 518 786 | 992 755 | 364 080 | 57 405 | 571 270 | 5 |
| - | - | - | 300 | - | 603 | 2 756 | 623 | 56 | 2 077 | 6 |
| 10 040 | 1 254 | 953 | 173 015 | 9 459 | 281 525 | 547 467 | 203 630 | 31 782 | 312 055 | 7 |
| 779 | - | 40 | 36 095 | 947 | 51 193 | 108 947 | 42 370 | 11 350 | 55 227 | 8 |
| 1 020 | - | - | 69 368 | 6 005 | 109 031 | 211 134 | 84 958 | 12 229 | 113 947 | 9 |
| 1 554 | - | - | 15 305 | 4 131 | 31 857 | 59 095 | 19 885 | 564 | 38 646 | 10 |
| 279 | 32 | - | 1 244 | - | 3 773 | 8 951 | 3 054 | 288 | 5 609 | 11 |
| - | 100 | - | 34 925 | 283 | 40 533 | 50 412 | 8 891 | 532 | 40 989 | 12 |
| 167 | - | - | 5 785 | 667 | 10 286 | 39 323 | 8 457 | 2 096 | 28 770 | 13 |
| - | - | - | 500 | - | 522 | 627 | 51 | 15 | 561 | 14 |
| - | - | - | 299 | 500 | 1 568 | 8 465 | 141 | 248 | 8 076 | 15 |
| 1 261 | 3 280 | - | 9 355 | 2 144 | 33 547 | 356 239 | 148 690 | 43 635 | 163 914 | 16 |
| - | - | - | - | - | 31 | 24 732 | 21 666 | 2 601 | 465 | 17 |
| - | - | - | - | - | 363 | 126 469 | 43 537 | 5 253 | 77 679 | 18 |
| - | 1 819 | - | 1 603 | 181 | 9 225 | 35 997 | 2 016 | 6 031 | 27 950 | 19 |
| 52 | 1 353 | - | 5 870 | 1 659 | 14 477 | 75 699 | 9 282 | 22 659 | 43 758 | 20 |
| - | - | - | - | - | - | 146 | 136 | - | 10 | 21 |
| - | - | - | 25 | - | 35 | 69 688 | 69 096 | 282 | 310 | 22 |
| 4 209 | 40 508 | 12 | 39 682 | 4 928 | 131 953 | 466 062 | 65 179 | 28 044 | 372 839 | 23 |
| - | - | - | 638 | 25 | 1 564 | 21 611 | 2 723 | 2 240 | 16 648 | 24 |
| 716 | 40 308 | - | 14 846 | 1 235 | 74 474 | 339 334 | 45 761 | 17 713 | 275 860 | 25 |
| - | - | - | - | - | - | - | - | - | - | 26 |
| - | - | - | 142 | - | 992 | 17 676 | 884 | 2 325 | 14 467 | 27 |
| 1 278 | 100 | 12 | 15 070 | 3 078 | 33 045 | 52 672 | 9 405 | 2 833 | 40 434 | 28 |
| 32 284 | 3 347 | 349 | 226 218 | 20 435 | 469 301 | 1 281 043 | 452 133 | 17 920 | 810 990 | 29 |
| 4 318 | - | - | 16 152 | 1 874 | 31 349 | 168 374 | 40 306 | 908 | 127 160 | 30 |
| 17 797 | 187 | 69 | 18 190 | 2 517 | 76 380 | 114 717 | 13 414 | 473 | 100 830 | 31 |
| 8 929 | 3 160 | 280 | 175 512 | 15 842 | 336 774 | 913 062 | 361 126 | 13 138 | 538 798 | 32 |
| - | - | - | - | - | - | 10 | - | - | 10 | 33 |

| Lfd. Nr. | Aufgabenbereich | Zuweisungen | | Einnahmen aus Verwaltung und Betrieb | | | Rück- flüsse von Darlehen | Entnahmen aus Rücklagen und aus Kapital- vermögen | |
|-------------|-----------------------------------------------------------------------------------------------------------------|-----------------------|---------------------------------------------------|--------------------------------------|--------------------------------------------------------------------|----------------------------|------------------------------------|------------------------------------------------------------------|----------|
| | | vom Land (Bund) | von Gemeinden und Gemeinde- verbänden | Gebühren, Entgelte, Strafen | Zinsen und sonstige Erträge aus Kapital- anlagen | Übrige Einnahmen 17) | | | zusammen |
| | | | | | | | | | |
| 34 | Öffentliche Einrichtungen, Wirtschaftsförderung | 190 560 | 25 363 | 471 958 | 11 785 | 85 531 | 569 274 | 2 672 | 166 369 |
| | darunter | | | | | | | | |
| 35 | Stadtentwässerung | 109 001 | 10 778 | 268 772 | 5 638 | 30 587 | 304 997 | 1 125 | 89 078 |
| 36 | Beleuchtung und übrige Reini- gung des Gemeindegebiets 7) . | 788 | 2 481 | 104 694 | 990 | 16 291 | 121 975 | 297 | 8 057 |
| 37 | Feuerlöschwesen ⁵⁾ | 17 482 | 3 317 | 5 955 | 511 | 4 859 | 11 325 | 64 | 9 741 |
| 38 | Einrichtungen der Lebensmittelversorgung und Marktwesen 7) | 97 | 9 | 22 914 | 378 | 2 521 | 25 813 | 3 | 1 521 |
| 39 | Förderung von Land- und Forstwirtschaft, Wirtschaft und Verkehr . . . | 45 871 | 1 935 | 17 920 | 1 045 | 6 617 | 25 582 | 1 136 | 10 404 |
| 40 | Wirtschaftliche Unternehmen (den Kämmererverwaltungen zugerechnet) | 15 066 | 979 | - | - | 198 | 198 | 11 077 | 12 440 |
| 41 | Finanz- und Steuerverwaltung, Nicht aufteilbarer Schuldendienst | 382 | 477 | 8 025 | 33 472 | 3 644 | 45 141 | 99 | 231 |
| 42 | Allgemeines Kapitalvermögen (den Kämmererverwaltungen zugerechnet) | - | - | - | - | - | - | 7 423 | 2 798 |
| 43 | Allgemeines Grundvermögen (den Kämmererverwaltungen zugerechnet) | 27 880 | 1 167 | - | - | 579 | 579 | 2 985 | 90 096 |
| 44 | Sondervermögen (den Kämmererverwaltungen zugerechnet) | 2 168 | 100 | 6 | 317 | 3 436 | 3 759 | 389 | 531 |
| 45 | Kämmererverwaltungen insgesamt | 1 241 678 | 179 696 | 1 120 196 | 86 746 | 355 777 | 1 562 719 | 46 174 | 688 484 |
| | darunter | | | | | | | | |
| 46 | den Kämmererverwaltungen zugerechnete Einnahmen für das Erbsvermögen . . . | 45 114 | 2 246 | 6 | 317 | 4 213 | 4 536 | 21 874 | 105 865 |
| | <u>Nachrichtlich:</u> | | | | | | | | |
| 47 | ALLGEMEINE DECKUNGSMITTEL UND SONSTIGE IHNEN ZUGERECH- NETE EINKÄUFEN FÜR DEN GESAMTHAUSHALT | 1 719 922 | 1 117 207 | 2 880 368 | 69 749 | 181 322 | 3 131 439 | - | - |
| | davon | | | | | | | | |
| 48 | Wirtschaftliche Unternehmen . | 2 921 | 1 422 | 157 668 | 50 461 | 75 875 | 284 004 | - | - |
| 49 | Allgemeines Kapitalvermögen . | - | 5 613 | - | 11 717 | 1 385 | 13 102 | - | - |
| 50 | Allgemeines Grundvermögen . . | - | - | 882 | 7 571 | 104 062 | 112 515 | - | - |
| 51 | Allgemeine Finanzzuwei- sungen und Umlageeinnahmen, Steuern und steuerähnliche Einnahmen | 1 717 001 | 1 110 172 | 2 721 818 | - | - | 2 721 818 | - | - |
| 52 | ENTNAHMEN AUS RÜCKLAGEN FÜR DEN GESAMTHAUSHALT | - | - | - | 27 175 | - | 27 175 | - | 19 780 |
| 53 | Kämmererverwaltungen insgesamt | 1 241 678 | 179 696 | 1 120 196 | 86 746 | 355 777 | 1 562 719 | 46 174 | 688 484 |
| 54 | GESAMTEINKÄUFEN | 2 961 600 | 1 296 903 | 4 000 564 | 183 670 | 537 099 | 4 721 333 | 46 174 | 708 264 |

| Spezielle Deckungsmittel | | | | | | | | | | Lfd. Nr. |
|---------------------------------------------------|-----------------------|---------------------------------------------------|--------------------------------------------------------------------------|--------------------|-----------|------------|-----------------------|---------------------------------------------------|-----------|-------------|
| Einnahmen aus der Vermögensbewegung | | | | | | insgesamt | davon | | | |
| Erlöse aus Vermögens- ver- äußerungen | Äußere Darlehen | | | Innere Darlehen | zusammen | | vom Land (Bund) | von Gemeinden und Gemeinde- verbänden | eigene | |
| | vom Land (Bund) | von Gemeinden und Gemeinde- verbänden | aus Kreditmarkt- mitteln und Öffentlichen Sonder- mitteln | | | | | | | |
| 18 027 | 4 211 | 855 | 340 661 | 18 008 | 550 803 | 1 336 000 | 194 771 | 26 218 | 1 115 011 | 34 |
| 2 459 | 1 700 | 675 | 250 855 | 11 740 | 357 632 | 782 408 | 110 701 | 11 453 | 660 254 | 35 |
| 2 432 | - | - | 8 773 | 1 122 | 20 681 | 145 925 | 788 | 2 481 | 142 656 | 36 |
| 1 812 | - | 66 | 12 406 | 226 | 24 315 | 56 439 | 17 482 | 3 383 | 35 574 | 37 |
| 1 341 | - | - | 1 064 | 75 | 4 004 | 29 923 | 97 | 9 | 29 817 | 38 |
| 5 571 | 1 405 | 114 | 38 844 | 1 805 | 59 279 | 132 667 | 47 276 | 2 049 | 83 342 | 39 |
| 3 304 | 413 | - | 109 229 | 2 791 | 139 254 | 155 497 | 15 479 | 979 | 139 039 | 40 |
| - | - | - | 2 000 | - | 2 330 | 48 330 | 382 | 477 | 47 471 | 41 |
| - | - | - | 809 | 936 | 11 966 | 11 966 | - | - | 11 966 | 42 |
| 184 066 | 706 | 503 | 121 750 | 9 032 | 409 138 | 438 764 | 28 586 | 1 670 | 408 508 | 43 |
| 1 | - | 100 | - | - | 1 021 | 7 048 | 2 168 | 200 | 4 680 | 44 |
| 259 857 | 53 851 | 2 812 | 1 221 868 | 82 178 | 2 355 224 | 5 339 317 | 1 295 529 | 182 508 | 3 861 280 | 45 |
| 187 371 | 1 119 | 603 | 231 788 | 12 759 | 561 379 | 613 275 | 46 233 | 2 849 | 564 193 | 46 |
| - | - | - | - | - | - | 5 968 568 | 1 719 922 | 1 117 207 | 3 131 439 | 47 |
| - | - | - | - | - | - | 288 347 | 2 921 | 1 422 | 284 004 | 48 |
| - | - | - | - | - | - | 18 715 | - | 5 613 | 13 102 | 49 |
| - | - | - | - | - | - | 112 515 | - | - | 112 515 | 50 |
| - | - | - | - | - | - | 5 548 991 | 1 717 001 | 1 110 172 | 2 721 818 | 51 |
| - | - | - | - | - | 19 780 | 46 955 | - | - | 46 955 | 52 |
| 259 857 | 53 851 | 2 812 | 1 221 868 | 82 178 | 2 355 224 | 5 339 317 | 1 295 529 | 182 508 | 3 861 280 | 53 |
| 259 857 | 53 851 | 2 812 | 1 221 868 | 82 178 | 2 375 004 | 11 354 840 | 3 015 451 | 1 299 715 | 7 039 674 | 54 |

| Lfd. Nr. | Aufgabenbereich | Zuweisungen | | Einnahmen aus Verwaltung und Betrieb | | | Rück- flüsse von Darlehen | Entnahmen aus Rücklagen und aus Kapital- vermögen | |
|-------------|------------------------------------------------------------------------------------------------------------------------|-----------------------|---------------------------------------------------|--------------------------------------|--------------------------------------------------------------------|----------------------------|------------------------------------|------------------------------------------------------------------|----------|
| | | vom Land (Bund) | von Gemeinden und Gemeinde- verbänden | Gebühren, Entgelte, Strafen | Zinsen und sonstige Erträge aus Kapital- anlagen | Übrige Einnahmen 17) | | | zusammen |
| | | | | | | | | | |
| 1 | Allgemeine Verwaltung | 2 971 | 1 207 | 2 218 | 2 404 | 8 056 | 12 678 | 218 | 10 198 |
| 2 | Öffentliche Sicherheit und Ordnung | 242 | 22 | 7 926 | 34 | 3 536 | 11 496 | 27 | 596 |
| | darunter | | | | | | | | |
| 3 | Polizei | - | - | - | - | - | - | - | - |
| 4 | Sonstiger Zivilschutz | 128 | - | - | 18 | 36 | 54 | - | - |
| 5 | Schulen | 153 393 | 15 252 | 1 849 | 5 900 | 15 138 | 22 887 | 434 | 75 011 |
| | darunter | | | | | | | | |
| 6 | Schulverwaltung | 124 | - | 19 | 400 | 706 | 1 125 | 2 | 300 |
| 7 | Volks- und Sonderschulen . . | 71 731 | 5 468 | 739 | 3 458 | 8 153 | 12 350 | 16 | 39 385 |
| 8 | Realschulen | 18 725 | 4 159 | 112 | 210 | 1 304 | 1 626 | 362 | 5 054 |
| 9 | Gymnasien | 55 518 | 5 237 | 190 | 919 | 2 669 | 3 778 | 54 | 24 657 |
| 10 | Berufsschulen | 1 912 | 326 | 44 | 23 | 1 704 | 1 771 | - | 957 |
| 11 | Berufsfach- und Fachschulen . | 302 | 19 | 93 | - | 242 | 335 | - | 114 |
| 12 | Gesamtschulen | 4 913 | - | - | 226 | 106 | 332 | - | 4 532 |
| 13 | Kultur | 4 027 | 797 | 9 015 | 593 | 2 434 | 12 042 | 24 | 2 485 |
| | darunter | | | | | | | | |
| 14 | Wissenschaftspflege | 45 | 10 | 1 | - | 7 | 8 | 13 | - |
| 15 | Theater und Konzerte | 75 | 182 | 3 577 | 421 | 913 | 4 911 | 8 | 692 |
| 16 | Soziale Angelegenheiten | 5 795 | 19 306 | 11 212 | 641 | 11 246 | 23 099 | 40 | 4 165 |
| | darunter | | | | | | | | |
| 17 | Verwaltung der sozialen Angelegenheiten, der Jugendhilfe und des Lastenausgleichs | 462 | 606 | 9 | 1 | 139 | 149 | 1 | - |
| 18 | Leistungen der Sozialhilfe (ohne Lastenausgleich) | - | 7 | - | - | 25 | 25 | - | 3 |
| 19 | Einrichtungen der Sozialhilfe | 171 | 1 812 | 7 604 | 190 | 3 050 | 10 844 | 17 | 1 157 |
| 20 | Jugendhilfe und ihre Einrichtungen | 3 650 | 16 439 | 3 430 | 386 | 7 517 | 11 333 | 13 | 2 515 |
| 21 | Miet- und Lastenuschüsse . . | 34 | - | - | - | - | - | - | - |
| 22 | Übrige soziale Maßnahmen . . | 926 | 154 | - | 7 | 113 | 120 | 2 | - |
| 23 | Gesundheitspflege | 6 799 | 4 004 | 73 150 | 2 736 | 13 380 | 89 266 | 273 | 12 574 |
| | davon | | | | | | | | |
| 24 | Gesundheitsdienst | 19 | 243 | 1 624 | 49 | 96 | 1 769 | 14 | - |
| 25 | Krankenhäuser, Entbindungs- und Wöchnerinnenheime | 487 | 1 434 | 64 845 | 1 238 | 10 126 | 76 209 | 31 | 4 971 |
| 26 | Anstalten für Nerven- und Geistesranke | - | - | - | - | - | - | - | - |
| 27 | Sonstige Einrichtungen des Gesundheitswesens | 161 | 931 | 5 447 | 44 | 697 | 6 188 | - | 458 |
| 28 | Leibesübungen und Einrichtungen | 6 132 | 1 396 | 1 234 | 1 405 | 2 461 | 5 100 | 228 | 7 145 |
| 29 | Bau- und Wohnungswesen | 171 873 | 4 959 | 120 840 | 9 601 | 15 096 | 145 537 | 10 072 | 90 779 |
| | darunter | | | | | | | | |
| 30 | Bauverwaltung, Städtebau und -planung, Vermessungs- wesen, Katasteramt, Hoch- bau- und Maschinenamt | 33 963 | 439 | 29 094 | 593 | 3 517 | 33 204 | 136 | 8 547 |
| 31 | Wohnungsbau und Wohnsiedlung | 2 626 | 96 | 826 | 4 162 | 416 | 5 404 | 9 235 | 11 667 |
| 32 | Straßen, Wege, Brücken und sonstiger Tiefbau | 130 325 | 3 753 | 90 577 | 4 607 | 7 072 | 102 256 | 701 | 68 484 |
| 33 | Trümmerbeseitigung und -verwertung | - | - | - | - | - | - | - | - |

| Lfd. Nr. | Aufgabenbereich | Zuweisungen | | Einnahmen aus Verwaltung und Betrieb | | | Rück- flüsse von Darlehen | Entnahmen aus Rücklagen und aus Kapital- vermögen | |
|-------------|-----------------------------------------------------------------------------------------------------------------|-----------------------|---------------------------------------------------|--------------------------------------|--------------------------------------------------------------------|----------------------------|------------------------------------|------------------------------------------------------------------|----------|
| | | vom Land (Bund) | von Gemeinden und Gemeinde- verbänden | Gebühren, Entgelte, Strafen | Zinsen und sonstige Erträge aus Kapital- anlagen | Übrige Einnahmen 17) | | | zusammen |
| | | | | | | | | | |
| 34 | Öffentliche Einrichtungen, Wirtschaftsförderung | 63 024 | 8 872 | 287 845 | 6 648 | 50 302 | 344 795 | 774 | 84 219 |
| | darunter | | | | | | | | |
| 35 | Stadtentwässerung | 41 054 | 4 055 | 161 424 | 3 240 | 18 276 | 182 940 | 413 | 46 927 |
| 36 | Beleuchtung und Übrige Rei- nigung des Gemeindegebiets . | 247 | 611 | 72 862 | 813 | 13 283 | 86 958 | 78 | 6 012 |
| 37 | Feuerlöschwesen | 5 777 | 907 | 324 | 214 | 1 612 | 2 150 | - | 1 105 |
| 38 | Einrichtungen der Lebensmittelversorgung und Marktwesen | 5 | - | 19 599 | 291 | 1 868 | 21 758 | 3 | 1 477 |
| 39 | Förderung von Land- und Forstwirtschaft, Wirtschaft und Verkehr . . . | 6 941 | 355 | 1 422 | 422 | 1 193 | 3 037 | 263 | 2 642 |
| 40 | Wirtschaftliche Unternehmen (den Kämmererverwaltungen zugerechnet) | 605 | 346 | - | - | - | - | 7 187 | 2 583 |
| 41 | Finanz- und Steuerverwaltung, Nicht aufteilbarer Schulden- dienst | 131 | - | 3 289 | 14 345 | 1 795 | 19 429 | 16 | 139 |
| 42 | Allgemeines Kapitalvermögen (den Kämmererverwaltungen zugerechnet) | - | - | - | - | - | - | 3 430 | 140 |
| 43 | Allgemeines Grundvermögen (den Kämmererverwaltungen zugerechnet) | 23 277 | 593 | - | - | 322 | 322 | 1 594 | 64 880 |
| 44 | Sondervermögen (den Kämmererverwaltungen zugerechnet) | 1 | - | - | 125 | 796 | 921 | 144 | 38 |
| 45 | Kämmererverwaltungen insgesamt | 432 138 | 55 358 | 517 344 | 43 027 | 122 101 | 682 472 | 24 233 | 347 807 |
| | darunter | | | | | | | | |
| 46 | den Kämmererverwaltungen zugerechnete Einnahmen für das Erwerbvermögen . . . | 23 883 | 939 | - | 125 | 1 118 | 1 243 | 12 355 | 67 641 |
| | <u>Nachrichtlich:</u> | | | | | | | | |
| 47 | ALLGEMEINE DECKUNGSMITTEL UND SONSTIGE IHNEN ZUGERECH- NETE EINNAHMEN FÜR DEN GESAMTHAUSHALT | 571 460 | 2 131 | 1 723 918 | 29 886 | 70 821 | 1 824 625 | - | - |
| | darunter | | | | | | | | |
| 48 | Wirtschaftliche Unternehmen . | 451 | 77 | 88 633 | 20 586 | 13 798 | 123 017 | - | - |
| 49 | Allgemeines Kapitalvermögen . | - | 2 054 | - | 5 232 | 413 | 5 645 | - | - |
| 50 | Allgemeines Grundvermögen . . | - | - | 428 | 4 068 | 56 610 | 61 106 | - | - |
| 51 | Allgemeine Finanzzuwei- sungen und Umlageeinnahmen, Steuern und steuerähnliche Einnahmen | 571 009 | - | 1 634 857 | - | - | 1 634 857 | - | - |
| 52 | ENTNAHMEN AUS RÜCKLAGEN FÜR DEN GESAMTHAUSHALT | - | - | - | 12 099 | - | 12 099 | - | 5 953 |
| 53 | Kämmererverwaltungen insgesamt | 432 138 | 55 358 | 517 344 | 43 027 | 122 101 | 682 472 | 24 233 | 347 807 |
| 54 | GESAMTEINNAHMEN | 1 003 598 | 57 489 | 2 241 262 | 85 012 | 192 922 | 2 519 196 | 24 233 | 353 760 |

| Spezielle Deckungsmittel | | | | | | | | | | Lfd. Nr. |
|---------------------------------------------------|-----------------------|---------------------------------------------------|--------------------------------------------------------------------------|--------------------|-----------|-----------|-----------------------|---------------------------------------------------|-----------|-------------|
| Einnahmen aus der Vermögensbewegung | | | | | | insgesamt | davon | | | |
| Erlöse aus Vermögens- ver- änderungen | Äußere Darlehen | | | Innere Darlehen | zusammen | | vom Land (Bund) | von Gemeinden und Gemeinde- verbänden | eigene | |
| | vom Land (Bund) | von Gemeinden und Gemeinde- verbänden | aus Kreditmarkt- mitteln und öffentlichen Sonder- mitteln | | | | | | | |
| 2 983 | 2 094 | - | 143 947 | 12 484 | 246 501 | 663 192 | 65 118 | 8 872 | 589 202 | 34 |
| 532 | 315 | - | 117 058 | 8 015 | 173 260 | 401 309 | 41 369 | 4 055 | 355 885 | 35 |
| 251 | - | - | 4 766 | 872 | 11 979 | 99 795 | 247 | 611 | 98 937 | 36 |
| - | - | - | 4 233 | 156 | 5 494 | 14 328 | 5 777 | 907 | 7 644 | 37 |
| 1 341 | - | - | 784 | 75 | 3 680 | 25 443 | 5 | - | 25 438 | 38 |
| 729 | 1 373 | - | 6 751 | 1 114 | 12 872 | 23 205 | 8 314 | 355 | 14 536 | 39 |
| 25 | 310 | - | 62 104 | 300 | 72 509 | 73 460 | 915 | 346 | 72 199 | 40 |
| - | - | - | 2 000 | - | 2 155 | 21 715 | 131 | - | 21 584 | 41 |
| - | - | - | 600 | - | 4 170 | 4 170 | - | - | 4 170 | 42 |
| 103 807 | 706 | 208 | 85 947 | 6 988 | 264 130 | 288 322 | 23 983 | 801 | 263 538 | 43 |
| - | - | - | - | - | 182 | 1 104 | 1 | - | 1 103 | 44 |
| 126 618 | 7 200 | 1 202 | 601 938 | 50 027 | 1 159 025 | 2 328 993 | 439 338 | 56 560 | 1 833 095 | 45 |
| 103 832 | 1 016 | 208 | 148 651 | 7 288 | 340 991 | 367 056 | 24 899 | 1 147 | 341 010 | 46 |
| - | - | - | - | - | - | 2 398 216 | 571 460 | 2 131 | 1 824 625 | 47 |
| - | - | - | - | - | - | 123 545 | 451 | 77 | 123 017 | 48 |
| - | - | - | - | - | - | 7 699 | - | 2 054 | 5 645 | 49 |
| - | - | - | - | - | - | 61 106 | - | - | 61 106 | 50 |
| - | - | - | - | - | - | 2 205 866 | 571 009 | - | 1 634 857 | 51 |
| - | - | - | - | - | 5 953 | 18 052 | - | - | 18 052 | 52 |
| 126 618 | 7 200 | 1 202 | 601 938 | 50 027 | 1 159 025 | 2 328 993 | 439 338 | 56 560 | 1 833 095 | 53 |
| 126 618 | 7 200 | 1 202 | 601 938 | 50 027 | 1 164 978 | 4 745 261 | 1 010 798 | 58 691 | 3 675 772 | 54 |

| Lfd. Nr. | Aufgabenbereich | Zuweisungen | | Einnahmen aus Verwaltung und Betrieb | | | Rück- flüsse von Darlehen | Entnahmen aus Rücklagen und aus Kapital- vermögen | |
|-------------|------------------------------------------------------------------------------------------------------------------------------------|-----------------------|---------------------------------------------------|--------------------------------------|--------------------------------------------------------------------|----------------------------|------------------------------------|------------------------------------------------------------------|----------|
| | | vom Land (Bund) | von Gemeinden und Gemeinde- verbänden | Gebühren, Entgelte, Strafen | Zinsen und sonstige Erträge aus Kapital- anlagen | Übrige Einnahmen 17) | | | zusammen |
| | | | | | | | | | |
| 1 | Allgemeine Verwaltung | 2 333 | 1 102 | 1 107 | 300 | 2 567 | 3 974 | 111 | 2 248 |
| 2 | Öffentliche Sicherheit und Ordnung | 97 | 1 | 2 181 | 51 | 994 | 3 226 | - | 371 |
| 3 | darunter Polizei | - | - | - | - | - | - | - | - |
| 4 | Sonstiger Zivilschutz | 18 | - | 25 | - | 14 | 39 | - | - |
| 5 | Schulen | 97 570 | 12 533 | 616 | 1 520 | 6 906 | 9 042 | 418 | 21 744 |
| 6 | darunter Schulverwaltung | 122 | 56 | 53 | 20 | 187 | 260 | - | - |
| 7 | Volks- und Sonderschulen . . | 61 156 | 6 008 | 454 | 1 301 | 5 190 | 6 945 | 418 | 17 054 |
| 8 | Realschulen | 11 354 | 2 126 | 55 | 33 | 841 | 929 | - | 2 123 |
| 9 | Gymnasien | 20 891 | 3 871 | 6 | 126 | 356 | 488 | - | 1 879 |
| 10 | Berufsschulen | - | - | - | 38 | 153 | 191 | - | - |
| 11 | Berufsfach- und Fachschulen . | 169 | - | 48 | - | 54 | 102 | - | - |
| 12 | Gesamtschulen | 3 878 | 472 | - | - | 94 | 94 | - | 638 |
| 13 | Kultur | 1 011 | 263 | 1 430 | 196 | 941 | 2 567 | 17 | 246 |
| 14 | darunter Wissenschaftspflege | 6 | - | 12 | 3 | - | 15 | 4 | - |
| 15 | Theater und Konzerte | 28 | 39 | 449 | 175 | 304 | 928 | - | - |
| 16 | Soziale Angelegenheiten | 2 355 | 1 442 | 1 262 | 142 | 677 | 2 081 | 20 | 1 643 |
| 17 | darunter Verwaltung der sozialen Angelegenheiten, der Jugendhilfe und des Lastenausgleichs | 105 | 11 | 8 | - | 39 | 47 | - | - |
| 18 | Leistungen der Sozialhilfe (ohne Lastenausgleich) | - | 10 | - | - | 23 | 23 | - | - |
| 19 | Einrichtungen der Sozialhilfe | 9 | 170 | 675 | 44 | 140 | 859 | 14 | 388 |
| 20 | Jugendhilfe und ihre Einrichtungen | 2 204 | 1 125 | 579 | 88 | 436 | 1 103 | 3 | 1 154 |
| 21 | Miet- und Lastenzuschüsse . . | 3 | - | - | - | - | - | - | - |
| 22 | Übrige soziale Maßnahmen . . | 33 | 48 | - | - | 2 | 2 | - | 7 |
| 23 | Gesundheitspflege | 3 656 | 2 570 | 10 891 | 523 | 2 277 | 13 691 | 229 | 4 942 |
| 24 | davon Gesundheitsdienst | 18 | 205 | 33 | 5 | 169 | 207 | 10 | - |
| 25 | Krankenhäuser, Entbindungs- und Wöchnerinnenheime | 576 | 863 | 9 356 | 210 | 1 191 | 10 757 | 200 | 1 149 |
| 26 | Anstalten für Nerven- und Geistesranke | - | - | - | - | - | - | - | - |
| 27 | Sonstige Einrichtungen des Gesundheitswesens | 55 | 93 | 1 112 | 18 | 97 | 1 227 | 3 | 181 |
| 28 | Leibesübungen und Einrichtungen | 3 007 | 1 409 | 390 | 290 | 820 | 1 500 | 16 | 3 612 |
| 29 | Bau- und Wohnungswesen | 42 256 | 2 520 | 45 648 | 1 970 | 7 214 | 54 832 | 2 362 | 23 926 |
| 30 | darunter Bauverwaltung, Städtebau und -planung, Vermessungs- wesen, Katasteramt, Hoch- bau- und Maschinenamt | 6 018 | 362 | 2 038 | 25 | 1 997 | 4 060 | 3 | 201 |
| 31 | Wohnungsbau und Wohnsiedlung | 1 326 | 20 | 2 058 | 732 | 893 | 3 683 | 2 262 | 3 231 |
| 32 | Straßen, Wege, Brücken und sonstiger Tiefbau | 33 090 | 2 053 | 41 409 | 1 188 | 2 990 | 45 587 | 97 | 20 051 |
| 33 | Trümmerbeseitigung und -verwertung | - | - | - | - | 10 | 10 | - | - |

| Spezielle Deckungsmittel | | | | | | | | | | Lfd. Nr. |
|---------------------------------------------------|-----------------------|---------------------------------------------------|--------------------------------------------------------------------------|--------------------|----------|-----------|-----------------------|---------------------------------------------------|---------|-------------|
| Einnahmen aus der Vermögensbewegung | | | | | | insgesamt | davon | | | |
| Erlöse aus Vermögens- ver- äußerungen | Äußere Darlehen | | | Innere Darlehen | zusammen | | vom Land (Bund) | von Gemeinden und Gemeinde- verbänden | eigene | |
| | vom Land (Bund) | von Gemeinden und Gemeinde- verbänden | aus Kreditmarkt- mitteln und öffentlichen Sonder- mitteln | | | | | | | |
| - | - | - | 2 601 | - | 4 960 | 12 369 | 2 333 | 1 102 | 8 934 | 1 |
| 2 | - | - | 100 | 83 | 556 | 3 880 | 97 | 1 | 3 782 | 2 |
| - | - | - | - | - | - | - | - | - | - | 3 |
| - | - | - | - | - | - | 57 | 18 | - | 39 | 4 |
| 3 572 | 1 351 | 246 | 78 092 | 1 325 | 106 748 | 225 893 | 98 921 | 12 779 | 114 193 | 5 |
| - | - | - | - | - | - | 438 | 122 | 56 | 260 | 6 |
| 3 355 | 1 251 | 206 | 55 226 | 460 | 77 970 | 152 079 | 62 407 | 6 214 | 83 458 | 7 |
| 217 | - | 40 | 6 231 | 90 | 8 701 | 23 110 | 11 354 | 2 166 | 9 590 | 8 |
| - | - | - | 7 926 | 775 | 10 580 | 35 830 | 20 891 | 3 871 | 11 068 | 9 |
| - | - | - | - | - | - | 191 | - | - | 191 | 10 |
| - | - | - | - | - | - | 271 | 169 | - | 102 | 11 |
| - | 100 | - | 8 700 | - | 9 438 | 13 882 | 3 978 | 472 | 9 432 | 12 |
| 4 | - | - | 90 | - | 357 | 4 198 | 1 011 | 263 | 2 924 | 13 |
| - | - | - | - | - | 4 | 25 | 6 | - | 19 | 14 |
| - | - | - | - | - | - | 995 | 28 | 39 | 928 | 15 |
| 52 | - | - | 1 958 | - | 3 673 | 9 551 | 2 355 | 1 442 | 5 754 | 16 |
| - | - | - | - | - | - | 163 | 105 | 11 | 47 | 17 |
| - | - | - | - | - | - | 33 | - | 10 | 23 | 18 |
| - | - | - | 100 | - | 502 | 1 540 | 9 | 170 | 1 361 | 19 |
| 52 | - | - | 1 723 | - | 2 932 | 7 364 | 2 204 | 1 125 | 4 035 | 20 |
| - | - | - | - | - | - | 3 | 3 | - | - | 21 |
| - | - | - | 25 | - | 32 | 115 | 33 | 48 | 34 | 22 |
| 1 278 | 4 064 | - | 8 861 | 94 | 19 468 | 39 385 | 7 720 | 2 570 | 29 095 | 23 |
| - | - | - | - | 25 | 35 | 465 | 18 | 205 | 242 | 24 |
| - | 4 064 | - | 2 007 | - | 7 420 | 19 616 | 4 640 | 863 | 14 113 | 25 |
| - | - | - | - | - | - | - | - | - | - | 26 |
| - | - | - | 25 | - | 209 | 1 584 | 55 | 93 | 1 436 | 27 |
| 1 278 | - | - | 6 829 | 69 | 11 804 | 17 720 | 3 007 | 1 409 | 13 304 | 28 |
| 4 786 | 251 | - | 34 886 | 3 239 | 69 450 | 169 058 | 42 507 | 2 520 | 124 031 | 29 |
| 42 | - | - | 1 657 | 259 | 2 162 | 12 602 | 6 018 | 362 | 6 222 | 30 |
| 3 954 | - | - | 3 117 | 610 | 13 174 | 18 203 | 1 326 | 20 | 16 857 | 31 |
| 719 | 251 | - | 28 318 | 2 368 | 51 804 | 132 534 | 33 341 | 2 053 | 97 140 | 32 |
| - | - | - | - | - | - | 10 | - | - | 10 | 33 |

| Lfd. Nr. | Aufgabenbereich | Zuweisungen | | Einnahmen aus Verwaltung und Betrieb | | | Bück- flüsse von Darlehen | Entnahmen aus Rücklagen und aus Kapital- vermögen | |
|-------------|-----------------------------------------------------------------------------------------------------------------|-----------------------|---------------------------------------------------|--------------------------------------|--------------------------------------------------------------------|----------------------------|------------------------------------|------------------------------------------------------------------|----------|
| | | vom Land (Bund) | von Gemeinden und Gemeinde- verbänden | Gebühren, Entgelte, Strafen | Zinsen und sonstige Erträge aus Kapital- anlagen | Übrige Einnahmen 17) | | | zusammen |
| | | | | | | | | | |
| 34 | Öffentliche Einrichtungen, Wirtschaftsförderung | 43 984 | 5 308 | 87 676 | 2 349 | 12 980 | 103 005 | 525 | 31 416 |
| | darunter | | | | | | | | |
| 35 | Stadtentwässerung | 25 979 | 2 310 | 53 329 | 1 118 | 6 016 | 60 463 | 340 | 16 918 |
| 36 | Beleuchtung und übrige Rei- nigung des Gemeindegebiets . | 125 | 269 | 18 236 | 95 | 1 300 | 19 631 | 9 | 1 305 |
| 37 | Feuerlöschwesen | 3 251 | 438 | 131 | 52 | 645 | 828 | 7 | 1 688 |
| 38 | Einrichtungen der Lebensmittelversorgung und Marktwesen | 91 | 9 | 2 710 | 87 | 540 | 3 337 | - | 41 |
| 39 | Förderung von Land- und Forstwirtschaft, Wirtschaft und Verkehr . . . | 9 998 | 100 | 1 869 | 124 | 1 196 | 3 189 | 157 | 2 489 |
| 40 | Wirtschaftliche Unternehmen (den Kämmergeverwaltungen zugerechnet) | 1 748 | 55 | - | - | - | - | 1 616 | 3 235 |
| 41 | Finanz- und Steuerverwaltung, Nicht aufteilbarer Schuld- dienst | 48 | 3 | 1 426 | 4 817 | 487 | 6 730 | 4 | 13 |
| 42 | Allgemeines Kapitalvermögen (den Kämmergeverwaltungen zugerechnet) | - | - | - | - | - | - | 1 173 | 374 |
| 43 | Allgemeines Grundvermögen (den Kämmergeverwaltungen zugerechnet) | 2 713 | 320 | - | - | 56 | 56 | 369 | 10 483 |
| 44 | Sondervermögen (den Kämmergeverwaltungen zugerechnet) | 31 | - | 2 | 67 | 2 261 | 2 330 | 120 | 1 |
| 45 | Kämmergeverwaltungen insgesamt | 197 802 | 26 117 | 152 239 | 11 935 | 37 360 | 201 534 | 6 964 | 100 642 |
| | darunter | | | | | | | | |
| 46 | den Kämmergeverwaltungen zugerechnete Einnahmen für das Erwerbsvermögen . . . | 4 492 | 375 | 2 | 67 | 2 317 | 2 386 | 3 278 | 14 093 |
| | <u>Nachrichtlich:</u> | | | | | | | | |
| 47 | ALLGEMEINE DECKUNGSMITTEL UND SONSTIGE IHNEN ZUGERECH- NETE EINNAHMEN FÜR DEN GESAMTHAUSHALT | 305 149 | 2 254 | 517 821 | 5 689 | 32 779 | 556 289 | - | - |
| | darunter | | | | | | | | |
| 48 | Wirtschaftliche Unternehmen . | 704 | 153 | 24 470 | 2 406 | 14 999 | 41 875 | - | - |
| 49 | Allgemeines Kapitalvermögen . | - | 2 101 | - | 1 895 | 110 | 2 005 | - | - |
| 50 | Allgemeines Grundvermögen . . | - | - | 81 | 1 388 | 17 670 | 19 139 | - | - |
| 51 | Allgemeine Finanzzuwei- sungen und Umlageeinnahmen, Steuern und steuerähnliche Einnahmen | 304 445 | - | 493 270 | - | - | 493 270 | - | - |
| 52 | ENTNAHMEN AUS RÜCKLAGEN FÜR DEN GESAMTHAUSHALT | - | - | - | 2 527 | - | 2 527 | - | 2 562 |
| 53 | Kämmergeverwaltungen insgesamt | 197 802 | 26 117 | 152 239 | 11 935 | 37 360 | 201 534 | 6 964 | 100 642 |
| 54 | GESAMTEINNAHMEN | 502 951 | 28 371 | 670 060 | 20 151 | 70 139 | 760 350 | 6 964 | 103 204 |

| Spezielle Deckungsmittel | | | | | | | | | | Lfd. Nr. |
|---------------------------------------------------|-----------------------|---------------------------------------------------|--------------------------------------------------------------------------|--------------------|----------|-----------|-----------------------|---------------------------------------------------|-----------|-------------|
| Einnahmen aus der Vermögensbewegung | | | | | | insgesamt | davon | | | |
| Erlöse aus Vermögens- ver- äußerungen | Äußere Darlehen | | | Innere Darlehen | zusammen | | vom Land (Bund) | von Gemeinden und Gemeinde- verbänden | eigene | |
| | vom Land (Bund) | von Gemeinden und Gemeinde- verbänden | aus Kreditmarkt- mitteln und öffentlichen Sonder- mitteln | | | | | | | |
| 6 075 | 450 | 270 | 75 120 | 2 747 | 116 603 | 268 900 | 44 434 | 5 578 | 218 888 | 34 |
| 595 | 150 | 270 | 54 494 | 2 026 | 74 793 | 163 545 | 26 129 | 2 580 | 134 836 | 35 |
| 920 | - | - | 1 404 | 150 | 3 788 | 23 813 | 125 | 269 | 23 419 | 36 |
| 97 | - | - | 1 407 | - | 3 199 | 7 716 | 3 251 | 438 | 4 027 | 37 |
| - | - | - | 80 | - | 121 | 3 558 | 91 | 9 | 3 458 | 38 |
| 2 080 | - | - | 6 923 | 92 | 11 741 | 25 028 | 9 998 | 100 | 14 930 | 39 |
| 651 | 83 | - | 14 475 | - | 20 060 | 21 863 | 1 831 | 55 | 19 977 | 40 |
| - | - | - | - | - | 17 | 6 798 | 48 | 3 | 6 747 | 41 |
| - | - | - | 209 | - | 1 756 | 1 756 | - | - | 1 756 | 42 |
| 31 245 | - | 225 | 20 445 | 801 | 63 568 | 66 657 | 2 713 | 545 | 63 399 | 43 |
| - | - | - | - | - | 121 | 2 482 | 31 | - | 2 451 | 44 |
| 47 665 | 6 199 | 741 | 236 837 | 8 289 | 407 337 | 832 790 | 204 001 | 26 858 | 601 931 | 45 |
| 31 896 | 83 | 225 | 35 129 | 801 | 85 505 | 92 758 | 4 575 | 600 | 87 583 | 46 |
| - | - | - | - | - | - | 863 692 | 305 149 | 2 254 | 556 289 | 47 |
| - | - | - | - | - | - | 42 732 | 704 | 153 | 41 875 | 48 |
| - | - | - | - | - | - | 4 106 | - | 2 101 | 2 005 | 49 |
| - | - | - | - | - | - | 19 139 | - | - | 19 139 | 50 |
| - | - | - | - | - | - | 797 715 | 304 445 | - | 493 270 | 51 |
| - | - | - | - | - | 2 562 | 5 089 | - | - | 5 089 | 52 |
| 47 665 | 6 199 | 741 | 236 837 | 8 289 | 407 337 | 832 790 | 204 001 | 26 858 | 601 931 | 53 |
| 47 665 | 6 199 | 741 | 236 837 | 8 289 | 409 899 | 1 701 571 | 509 150 | 29 112 | 1 163 309 | 54 |

| Lfd. Nr. | Aufgabenbereich | Zuweisungen | | Einnahmen aus Verwaltung und Betrieb | | | Rück- flüsse von Darlehen | Entnahmen aus Rücklagen und aus Kapital- vermögen | |
|-------------|-------------------------------------------------------------------------------|-----------------------|---------------------------------------------------|--------------------------------------|--------------------------------------------------------------------|----------------------------|------------------------------------|------------------------------------------------------------------|----------|
| | | vom Land (Bund) | von Gemeinden und Gemeinde- verbänden | Gebühren, Entgelte, Strafen | Zinsen und sonstige Erträge aus Kapital- anlagen | Übrige Einnahmen 17) | | | zusammen |
| | | | | | | | | | |
| 1 | Allgemeine Verwaltung | 691 | 194 | 632 | 90 | 1 546 | 2 268 | 26 | 1 905 |
| 2 | Öffentliche Sicherheit und Ordnung | 60 | - | 681 | 5 | 298 | 984 | 2 | - |
| | darunter | | | | | | | | |
| 3 | Sonstiger Zivilschutz | 16 | - | - | - | 19 | 19 | - | - |
| 4 | Schulen | 55 989 | 9 704 | 873 | 966 | 6 469 | 8 308 | 168 | 16 779 |
| | darunter | | | | | | | | |
| 5 | Schulverwaltung | 39 | - | - | - | 32 | 32 | - | - |
| 6 | Volks- und Sonderschulen . . . | 52 226 | 6 863 | 530 | 934 | 5 963 | 7 427 | 96 | 15 624 |
| 7 | Realschulen | 2 422 | 2 581 | 196 | 19 | 389 | 604 | 72 | 573 |
| 8 | Gymnasien | 1 296 | 259 | 54 | 13 | 73 | 140 | - | 582 |
| 9 | Berufsschulen | - | 1 | 17 | - | 6 | 23 | - | - |
| 10 | Berufsfach- und Fachschulen . | 6 | - | 68 | - | 6 | 74 | - | - |
| 11 | Gesamtschulen | - | - | - | - | - | - | - | - |
| 12 | Kultur | 573 | 326 | 447 | 30 | 445 | 922 | 1 | 423 |
| | darunter | | | | | | | | |
| 13 | Theater und Konzerte | 3 | 19 | 139 | 13 | 47 | 199 | 1 | 68 |
| 14 | Soziale Angelegenheiten | 851 | 1 771 | 502 | 78 | 708 | 1 288 | 30 | 2 685 |
| | darunter | | | | | | | | |
| 15 | Leistungen der Sozialhilfe (ohne Lastenausgleich) | - | - | - | - | - | - | - | - |
| 16 | Gesundheitspflege | 3 744 | 1 749 | 1 229 | 405 | 1 401 | 3 035 | 328 | 6 772 |
| | darunter | | | | | | | | |
| 17 | Krankenhäuser, Entbindungs- und Wöchnerinnenheime | - | 6 | 492 | 10 | 340 | 842 | 14 | 24 |
| 18 | Bau- und Wohnungswesen | 40 988 | 2 925 | 42 067 | 1 451 | 7 841 | 51 359 | 1 009 | 22 484 |
| | darunter | | | | | | | | |
| 19 | Wohnungsbau und Wohnsiedlung | 1 772 | 103 | 4 859 | 556 | 2 023 | 7 438 | 867 | 2 850 |
| 20 | Straßen, Wege, Brücken und sonstiger Tiefbau | 30 179 | 2 473 | 35 996 | 818 | 3 436 | 40 250 | 137 | 17 312 |
| 21 | Öffentliche Einrichtungen, Wirtschaftsförderung | 42 645 | 4 885 | 64 496 | 1 507 | 9 960 | 75 963 | 370 | 32 371 |
| | darunter | | | | | | | | |
| 22 | Stadtentwässerung | 27 458 | 2 373 | 43 407 | 924 | 3 898 | 48 229 | 85 | 17 236 |
| 23 | Beleuchtung und übrige Rei- nigung des Gemeindegebiets . | 57 | 266 | 10 943 | 39 | 1 121 | 12 103 | 100 | 454 |
| 24 | Feuerlöschwesen | 2 406 | 275 | 32 | 53 | 548 | 633 | 19 | 1 192 |
| 25 | Einrichtungen der Lebensmittelversorgung und Marktwesen | 1 | - | 526 | - | 104 | 630 | - | 3 |
| 26 | Förderung von Land- und Forstwirtschaft, Wirtschaft und Verkehr | 9 435 | 659 | 2 547 | 87 | 1 808 | 4 442 | 149 | 2 442 |

| Spezielle Deckungsmittel | | | | | | | | | | | Lfd. Nr. |
|------------------------------------------------|-----------------------|---------------------------------------------------|--------------------------------------------------------------------------|--------------------|----------|-----------|-----------------------|---------------------------------------------------|---------|----|-------------|
| Einnahmen aus der Vermögensbewegung | | | | | | insgesamt | davon | | | | |
| Erlöse aus Vermögens- ver- äußerungen | Äußere Darlehen | | | Innere Darlehen | zusammen | | vom Land (Bund) | von Gemeinden und Gemeinde- verbänden | eigene | | |
| | vom Land (Bund) | von Gemeinden und Gemeinde- verbänden | aus Kreditmarkt- mitteln und Öffentlichen Sonder- mitteln | | | | | | | | |
| 35 | - | - | 1 445 | - | 3 411 | 6 564 | 691 | 194 | 5 679 | 1 | |
| - | - | - | 2 | - | 4 | 1 048 | 60 | - | 988 | 2 | |
| - | - | - | - | - | - | 35 | 16 | - | 19 | 3 | |
| 3 209 | - | 27 | 38 611 | 668 | 59 462 | 133 463 | 55 989 | 9 731 | 67 743 | 4 | |
| - | - | - | - | - | - | 71 | 39 | - | 32 | 5 | |
| 3 186 | - | 27 | 37 357 | 668 | 56 958 | 123 474 | 52 226 | 6 890 | 64 358 | 6 | |
| 23 | - | - | 1 254 | - | 1 922 | 7 529 | 2 422 | 2 581 | 2 526 | 7 | |
| - | - | - | - | - | 582 | 2 277 | 1 296 | 259 | 722 | 8 | |
| - | - | - | - | - | - | 24 | - | 1 | 23 | 9 | |
| - | - | - | - | - | - | 80 | 6 | - | 74 | 10 | |
| - | - | - | - | - | - | - | - | - | - | 11 | |
| - | - | - | 656 | - | 1 080 | 2 901 | 573 | 326 | 2 002 | 12 | |
| - | - | - | 260 | - | 329 | 550 | 3 | 19 | 528 | 13 | |
| 222 | 108 | - | 841 | 62 | 3 948 | 7 858 | 959 | 1 771 | 5 128 | 14 | |
| - | - | - | - | - | - | - | - | - | - | 15 | |
| 1 365 | 100 | - | 5 572 | 291 | 14 428 | 22 956 | 3 844 | 1 749 | 17 363 | 16 | |
| - | - | - | - | - | 38 | 886 | - | 6 | 880 | 17 | |
| 7 528 | 544 | - | 34 368 | 1 337 | 67 270 | 162 542 | 41 532 | 2 925 | 118 085 | 18 | |
| 5 056 | 32 | - | 4 581 | 180 | 13 566 | 22 879 | 1 804 | 103 | 20 972 | 19 | |
| 2 184 | 512 | - | 25 918 | 1 157 | 47 220 | 120 122 | 30 691 | 2 473 | 86 958 | 20 | |
| 4 883 | 1 250 | 90 | 69 477 | 1 831 | 110 272 | 233 765 | 43 895 | 4 975 | 184 895 | 21 | |
| 525 | 818 | 50 | 54 036 | 1 364 | 74 114 | 152 174 | 28 276 | 2 423 | 121 475 | 22 | |
| 1 261 | - | - | 1 978 | 100 | 3 893 | 16 319 | 57 | 266 | 15 996 | 23 | |
| 119 | - | - | 1 532 | - | 2 862 | 6 176 | 2 406 | 275 | 3 495 | 24 | |
| - | - | - | - | - | 3 | 634 | 1 | - | 633 | 25 | |
| 1 079 | 32 | 40 | 4 499 | 100 | 8 341 | 22 877 | 9 467 | 699 | 12 711 | 26 | |

| Lfd. Nr. | Aufgabenbereich | Zuweisungen | | Einnahmen aus Verwaltung und Betrieb | | | Rückflüsse von Darlehen | Entnahmen aus Rücklagen und aus Kapitalvermögen | |
|----------|-----------------------------------------------------------------------------------------------------|-----------------|-------------------------------------|--------------------------------------|------------------------------------------------|----------------------|-------------------------|-------------------------------------------------|----------|
| | | vom Land (Bund) | von Gemeinden und Gemeindeverbänden | Gebühren, Entgelte, Strafen | Zinsen und sonstige Erträge aus Kapitalanlagen | Übrige Einnahmen 17) | | | zusammen |
| | | | | | | | | | |
| 27 | Wirtschaftliche Unternehmen (den Kämmererverwaltungen zugerechnet) | 4 493 | 348 | - | - | 101 | 101 | 437 | 2 259 |
| 28 | Finanz- und Steuerverwaltung, Nicht aufteilbarer Schuldendienst | 5 | 51 | 745 | 2 377 | 151 | 3 273 | 11 | 3 |
| 29 | Allgemeines Kapitalvermögen (den Kämmererverwaltungen zugerechnet) | - | - | - | - | - | - | 584 | 379 |
| 30 | Allgemeines Grundvermögen (den Kämmererverwaltungen zugerechnet) | 1 404 | 188 | - | - | 64 | 64 | 437 | 9 741 |
| 31 | Sondervermögen (den Kämmererverwaltungen zugerechnet) | 2 136 | 100 | - | 23 | 264 | 287 | 2 | 482 |
| 32 | Kämmererverwaltungen insgesamt | 153 579 | 22 241 | 111 672 | 6 932 | 29 248 | 147 852 | 3 405 | 96 283 |
| | darunter | | | | | | | | |
| 33 | den Kämmererverwaltungen zugerechnete Einnahmen für das Erverbsvermögen . . . | 8 033 | 636 | - | 23 | 429 | 452 | 1 460 | 12 861 |
| | <u>Nachrichtlich:</u> | | | | | | | | |
| 34 | ALLGEMEINE DECKUNGSMITTEL UND SONSTIGE IHEN ZUGERECHNETE EINKAHMEN FÜR DEN GESAMTHAUSHALT | 256 304 | 635 | 384 775 | 3 766 | 38 087 | 426 628 | - | - |
| | davon | | | | | | | | |
| 35 | Wirtschaftliche Unternehmen . | 573 | 204 | 18 388 | 1 272 | 20 412 | 40 072 | - | - |
| 36 | Allgemeines Kapitalvermögen . | - | 431 | - | 1 374 | 554 | 1 928 | - | - |
| 37 | Allgemeines Grundvermögen . . | - | - | 259 | 1 120 | 17 121 | 18 500 | - | - |
| 38 | Allgemeine Finanzzuweisungen und Umlageeinkahmen, Steuern und steuerähnliche Einkahmen | 255 731 | - | 366 128 | - | - | 366 128 | - | - |
| 39 | ENTNAHMEN AUS RÜCKLAGEN FÜR DEN GESAMTHAUSHALT | - | - | - | 2 901 | - | 2 901 | - | 2 305 |
| 40 | Kämmererverwaltungen insgesamt | 153 579 | 22 241 | 111 672 | 6 932 | 29 248 | 147 852 | 3 405 | 96 283 |
| 41 | GESAMTEINKAHMEN | 409 883 | 22 876 | 496 447 | 13 599 | 67 335 | 577 381 | 3 405 | 98 588 |

| Spezielle Deckungsmittel | | | | | | | | | | Lfd. Nr. |
|---------------------------------------------------|-----------------------|---------------------------------------------------|--------------------------------------------------------------------------|--------------------|----------|-----------|-----------------------|---------------------------------------------------|---------|-------------|
| Einnahmen aus der Vermögensbewegung | | | | | | insgesamt | davon | | | |
| Erlöse aus Vermögens- ver- äußerungen | Äußere Darlehen | | | Innere Darlehen | zusammen | | vom Land (Bund) | von Gemeinden und Gemeinde- verbänden | eigene | |
| | vom Land (Bund) | von Gemeinden und Gemeinde- verbänden | aus Kreditmarkt- mitteln und öffentlichen Sonder- mitteln | | | | | | | |
| 1 076 | - | - | 9 710 | - | 13 482 | 18 424 | 4 493 | 348 | 13 583 | 27 |
| - | - | - | - | - | 14 | 3 343 | 5 | 51 | 3 287 | 28 |
| - | - | - | - | - | 963 | 963 | - | - | 963 | 29 |
| 27 363 | - | 50 | 8 259 | 120 | 45 970 | 47 626 | 1 404 | 238 | 45 984 | 30 |
| - | - | 100 | - | - | 584 | 3 107 | 2 136 | 200 | 771 | 31 |
| 45 681 | 2 002 | 267 | 168 941 | 4 309 | 320 888 | 644 560 | 155 581 | 22 508 | 466 471 | 32 |
| 28 439 | - | 150 | 17 969 | 120 | 60 999 | 70 120 | 8 033 | 786 | 61 301 | 33 |
| - | - | - | - | - | - | 683 567 | 256 304 | 635 | 426 628 | 34 |
| - | - | - | - | - | - | 40 849 | 573 | 204 | 40 072 | 35 |
| - | - | - | - | - | - | 2 359 | - | 431 | 1 928 | 36 |
| - | - | - | - | - | - | 18 500 | - | - | 18 500 | 37 |
| - | - | - | - | - | - | 621 859 | 255 731 | - | 366 128 | 38 |
| - | - | - | - | - | 2 305 | 5 206 | - | - | 5 206 | 39 |
| 45 681 | 2 002 | 267 | 168 941 | 4 309 | 320 888 | 644 560 | 155 581 | 22 508 | 466 471 | 40 |
| 45 681 | 2 002 | 267 | 168 941 | 4 309 | 323 193 | 1 333 333 | 411 885 | 23 143 | 898 305 | 41 |

| Lfd. Nr. | Aufgabenbereich | Zuweisungen | | Einnahmen aus Verwaltung und Betrieb | | | | Rück- flüsse von Darlehen | Entnahmen aus Rücklagen und aus Kapital- vermögen |
|-------------|-----------------------------------------------------------------------------------------------------------------|-----------------------|---------------------------------------------------|--------------------------------------|--------------------------------------------------------------------|----------------------------|----------|------------------------------------|------------------------------------------------------------------|
| | | vom Land (Bund) | von Gemeinden und Gemeinde- verbänden | Gebühren, Entgelte, Strafen | Zinsen und sonstige Erträge aus Kapital- anlagen | Übrige Einnahmen 17) | zusammen | | |
| | | | | | | | | | |
| 1 | Allgemeine Verwaltung | 13 | 170 | 94 | 4 | 374 | 472 | 1 | 10 |
| 2 | Öffentliche Sicherheit und Ordnung | 36 | - | 22 | - | 17 | 39 | - | - |
| 3 | Schulen | 7 951 | 3 217 | 195 | 117 | 4 204 | 4 516 | 6 | 2 244 |
| | darunter | | | | | | | | |
| 4 | Volks- und Sonderschulen . . | 5 158 | 3 146 | 173 | 116 | 4 106 | 4 395 | 6 | 2 126 |
| 5 | Realschulen | 2 443 | 71 | - | 1 | 89 | 90 | - | 117 |
| 6 | Gymnasien | 350 | - | - | - | 3 | 3 | - | 1 |
| 7 | Berufsschulen | - | - | - | - | - | - | - | - |
| 8 | Kultur | 183 | 111 | 30 | 12 | 171 | 213 | - | 347 |
| 9 | Soziale Angelegenheiten | 1 118 | 1 303 | 345 | 33 | 640 | 1 018 | 2 | 1 141 |
| | darunter | | | | | | | | |
| 10 | Leistungen der Sozialhilfe (ohne Lastenausgleich) | - | - | - | - | - | - | - | - |
| 11 | Gesundheitspflege | 2 302 | 715 | 119 | 44 | 411 | 574 | 22 | 2 818 |
| 12 | Bau- und Wohnungswesen | 12 764 | 2 218 | 10 006 | 475 | 3 944 | 14 425 | 176 | 11 769 |
| | darunter | | | | | | | | |
| 13 | Wohnungsbau und Wohnsiedlung | 153 | - | 1 531 | 204 | 1 970 | 3 705 | 152 | 2 002 |
| 14 | Straßen, Wege, Brücken und sonstiger Tiefbau | 10 683 | 2 111 | 8 231 | 264 | 1 818 | 10 313 | 23 | 9 671 |
| 15 | Öffentliche Einrichtungen, Wirtschaftsförderung | 24 432 | 2 034 | 16 772 | 572 | 5 002 | 22 346 | 106 | 14 819 |
| | davon | | | | | | | | |
| 16 | Stadtentwässerung | 13 642 | 1 185 | 10 197 | 344 | 2 086 | 12 627 | 11 | 7 847 |
| 17 | Feuerlöschwesen (einschl. der öffentlichen Einrichtungen) | 2 079 | 474 | 5 048 | 147 | 1 481 | 6 676 | 1 | 5 036 |
| 18 | Förderung von Land- und Forstwirtschaft, Wirtschaft und Verkehr | 8 711 | 375 | 1 527 | 81 | 1 435 | 3 043 | 94 | 1 936 |
| 19 | Wirtschaftliche Unternehmen (den Kämmererverwaltungen zugerechnet) | 2 920 | 148 | - | - | 97 | 97 | 35 | 1 616 |
| 20 | Finanz- und Steuerverwaltung, Nicht aufteilbarer Schulden- dienst | - | 43 | 46 | 414 | 63 | 523 | 53 | - |
| 21 | Allgemeines Kapitalvermögen (den Kämmererverwaltungen zugerechnet) | - | - | - | - | - | - | 222 | 49 |
| 22 | Allgemeines Grundvermögen (den Kämmererverwaltungen zugerechnet) | 153 | 55 | - | - | 137 | 137 | 77 | 2 752 |
| 23 | Sondervermögen (den Kämmererverwaltungen zugerechnet) | - | - | - | 1 | 88 | 89 | - | 6 |
| 24 | Kämmererverwaltungen insgesamt | 51 872 | 10 014 | 27 629 | 1 672 | 15 148 | 44 449 | 700 | 37 571 |
| | darunter | | | | | | | | |
| 25 | den Kämmererverwaltungen zugerechnete Einnahmen für das Erverbsvermögen | 3 073 | 203 | - | 1 | 322 | 323 | 334 | 4 423 |
| | <u>Nachrichtlich:</u> | | | | | | | | |
| 26 | ALLGEMEINE DECKUNGSMITTEL UND SONSTIGE IHNEN ZUGERECH- NETE EINNAHMEN FÜR DEN GESAMTHAUSHALT | 131 968 | 941 | 146 754 | 1 948 | 28 730 | 177 432 | - | - |
| | davon | | | | | | | | |
| 27 | Wirtschaftliche Unternehmen . | 787 | 843 | 6 833 | 828 | 20 797 | 28 458 | - | - |
| 28 | Allgemeines Kapitalvermögen . | - | 98 | - | 695 | 160 | 855 | - | - |
| 29 | Allgemeines Grundvermögen . . | - | - | 32 | 425 | 7 773 | 8 230 | - | - |
| 30 | Allgemeine Finanzzuweisungen und Umlageeinnahmen, Steuern und steuerähnliche Einnahmen | 131 181 | - | 139 889 | - | - | 139 889 | - | - |
| 31 | ENTNAHMEN AUS RÜCKLAGEN FÜR DEN GESAMTHAUSHALT | - | - | - | 876 | - | 876 | - | 1 481 |
| 32 | Kämmererverwaltungen insgesamt | 51 872 | 10 014 | 27 629 | 1 672 | 15 148 | 44 449 | 700 | 37 571 |
| 33 | GESAMTEINNAHMEN | 183 840 | 10 955 | 174 383 | 4 496 | 43 878 | 222 757 | 700 | 39 052 |

| Spezielle Deckungsmittel | | | | | | | | | | Lfd. Nr. |
|---------------------------------------------------|-----------------------|---------------------------------------------------|--------------------------------------------------------------------------|--------------------|----------|-----------|-----------------------|---------------------------------------------------|---------|-------------|
| Einnahmen aus der Vermögensbewegung | | | | | | insgesamt | davon | | | |
| Erlöse aus Vermögens- ver- änderungen | Äußere Darlehen | | | Innere Darlehen | zusammen | | vom Land (Bund) | von Gemeinden und Gemeinde- verbänden | eigene | |
| | vom Land (Bund) | von Gemeinden und Gemeinde- verbänden | aus Kreditmarkt- mitteln und Öffentlichen Sonder- mitteln | | | | | | | |
| 15 | - | - | - | - | 26 | 681 | 13 | 170 | 498 | 1 |
| - | - | - | - | - | - | 75 | 36 | - | 39 | 2 |
| 1 130 | - | - | 6 065 | - | 9 445 | 25 129 | 7 951 | 3 217 | 13 961 | 3 |
| 1 130 | - | - | 3 598 | - | 6 860 | 19 559 | 5 158 | 3 146 | 11 255 | 4 |
| - | - | - | 2 430 | - | 2 547 | 5 151 | 2 443 | 71 | 2 637 | 5 |
| - | - | - | 37 | - | 38 | 391 | 350 | - | 41 | 6 |
| - | - | - | - | - | - | - | - | - | - | 7 |
| 163 | - | - | 323 | 26 | 859 | 1 366 | 183 | 111 | 1 072 | 8 |
| 927 | - | - | 906 | 182 | 3 158 | 6 597 | 1 118 | 1 303 | 4 176 | 9 |
| - | - | - | - | - | - | - | - | - | - | 10 |
| 790 | - | - | 2 514 | 299 | 6 443 | 10 034 | 2 302 | 715 | 7 017 | 11 |
| 4 066 | 196 | 87 | 11 183 | 964 | 28 441 | 57 848 | 12 960 | 2 305 | 42 583 | 12 |
| 2 268 | 152 | 7 | 1 465 | 27 | 6 073 | 9 931 | 305 | 7 | 9 619 | 13 |
| 1 784 | 44 | 80 | 8 798 | 937 | 21 337 | 44 444 | 10 727 | 2 191 | 31 526 | 14 |
| 3 413 | 253 | 429 | 29 085 | 498 | 48 603 | 97 415 | 24 685 | 2 463 | 70 267 | 15 |
| 807 | 253 | 355 | 20 593 | 335 | 30 201 | 57 655 | 13 895 | 1 540 | 42 220 | 16 |
| 1 596 | - | - | 4 854 | 70 | 11 557 | 20 786 | 2 079 | 474 | 18 233 | 17 |
| 1 010 | - | 74 | 3 638 | 93 | 6 845 | 18 974 | 8 711 | 449 | 9 814 | 18 |
| 848 | 20 | - | 2 745 | 70 | 5 334 | 8 499 | 2 940 | 148 | 5 411 | 19 |
| - | - | - | - | - | 53 | 619 | - | 43 | 576 | 20 |
| - | - | - | - | - | 271 | 271 | - | - | 271 | 21 |
| 17 524 | - | 20 | 1 197 | 12 | 21 582 | 21 927 | 153 | 75 | 21 699 | 22 |
| 1 | - | - | - | - | 7 | 96 | - | - | 96 | 23 |
| 28 877 | 469 | 536 | 54 018 | 2 051 | 124 222 | 230 557 | 52 341 | 10 550 | 167 666 | 24 |
| 18 373 | 20 | 20 | 3 942 | 82 | 27 194 | 30 793 | 3 093 | 223 | 27 477 | 25 |
| - | - | - | - | - | - | 310 341 | 131 968 | 941 | 177 432 | 26 |
| - | - | - | - | - | - | 30 088 | 787 | 843 | 28 458 | 27 |
| - | - | - | - | - | - | 953 | - | 98 | 855 | 28 |
| - | - | - | - | - | - | 8 230 | - | - | 8 230 | 29 |
| - | - | - | - | - | - | 271 070 | 131 181 | - | 139 889 | 30 |
| - | - | - | - | - | 1 481 | 2 357 | - | - | 2 357 | 31 |
| 28 877 | 469 | 536 | 54 018 | 2 051 | 124 222 | 230 557 | 52 341 | 10 550 | 167 666 | 32 |
| 28 877 | 469 | 536 | 54 018 | 2 051 | 125 703 | 543 255 | 184 309 | 11 491 | 347 455 | 33 |



| Lfd. Nr. | Aufgabenbereich | Zuweisungen | | Einnahmen aus Verwaltung und Betrieb | | | Rück- flüsse von Darlehen | Entnahmen aus Rücklagen und aus Kapital- vermögen | |
|-------------|-------------------------------------------------------------------------------|-----------------------|---------------------------------------------------|--------------------------------------|--------------------------------------------------------------------|----------------------------|------------------------------------|------------------------------------------------------------------|----------|
| | | vom Land (Bund) | von Gemeinden und Gemeinde- verbänden | Gebühren, Entgelte, Strafen | Zinsen und sonstige Erträge aus Kapital- anlagen | Übrige Einnahmen 17) | | | zusammen |
| | | | | | | | | | |
| 1 | Allgemeine Verwaltung | 202 | 908 | 1 247 | 256 | 2 474 | 3 977 | 28 | 2 483 |
| 2 | Öffentliche Sicherheit und Ordnung | 305 | 64 | 1 689 | 19 | 1 258 | 2 966 | 2 | 30 |
| 3 | darunter Sonstiger Zivilschutz | 56 | - | - | 1 | 17 | 18 | - | - |
| 4 | Schulen | 13 814 | 12 273 | 63 | 195 | 578 | 836 | 1 | 2 794 |
| 5 | darunter Schulverwaltung | - | - | - | - | 20 | 20 | - | - |
| 6 | Volks- und Sonderschulen . . | 10 259 | 9 344 | 17 | 111 | 300 | 428 | - | 144 |
| 7 | Realschulen | 2 370 | 964 | 1 | 48 | 149 | 198 | - | 1 953 |
| 8 | Gymnasien | 726 | 1 843 | - | 3 | 28 | 31 | - | 102 |
| 9 | Berufsschulen | 453 | 122 | - | 33 | 73 | 106 | - | 345 |
| 10 | Berufsfach- und Fachschulen . | 6 | - | - | - | 8 | 8 | 1 | - |
| 11 | Gesamtschulen | - | - | - | - | - | - | - | 50 |
| 12 | Kultur | 57 | 45 | 172 | - | 32 | 204 | - | 3 |
| 13 | darunter Theater und Konzerte | 5 | - | 66 | - | 2 | 68 | - | - |
| 14 | Soziale Angelegenheiten | 325 | 3 367 | 302 | 85 | 978 | 1 365 | 16 | 454 |
| 15 | darunter Leistungen der Sozialhilfe (ohne Lastenausgleich) | - | - | - | - | - | - | - | - |
| 16 | Gesundheitspflege | 311 | 520 | 5 353 | 54 | 317 | 5 724 | 2 | 135 |
| 17 | darunter Krankenhäuser, Entbindungs- und Wöchnerinnenheime | 51 | 45 | 4 641 | 20 | 178 | 4 839 | 2 | 50 |
| 18 | Bau- und Wohnungswesen | 2 088 | 408 | 5 062 | 93 | 3 129 | 8 284 | 615 | 329 |
| 19 | darunter Wohnungsbau und Wohnsiedlung | 234 | - | 18 | 37 | 47 | 102 | 541 | 113 |
| 20 | Straßen, Wege, Brücken und sonstiger Tiefbau | - | 180 | 350 | 20 | 992 | 1 362 | 17 | 192 |
| 21 | Öffentliche Einrichtungen, Wirtschaftsförderung | 2 466 | 2 797 | 3 414 | 119 | 2 147 | 5 680 | 313 | 983 |
| 22 | darunter Stadtentwässerung | 799 | 855 | 399 | 12 | 297 | 708 | 276 | 41 |
| 23 | Beleuchtung und übrige Rei- nigung des Gemeindegebiets . | 8 | 979 | 1 851 | 3 | 557 | 2 411 | - | 86 |
| 24 | Feuerlöschwesen | 1 486 | 554 | 23 | 28 | 336 | 387 | 37 | 501 |
| 25 | Einrichtungen der Lebensmittelversorgung und Marktwesen | - | - | 39 | - | 8 | 47 | - | - |
| 26 | Förderung von Land- und Forstwirtschaft, Wirtschaft und Verkehr | 17 | 153 | 55 | 2 | 31 | 88 | - | 50 |

Ämter
DM -

| Spezielle Deckungsmittel | | | | | | | | | | Lfd. Nr. |
|---------------------------------------------------|-----------------------|---------------------------------------------------|--------------------------------------------------------------------------|--------------------|----------|-----------|-----------------------|---------------------------------------------------|--------|-------------|
| Einnahmen aus der Vermögensbewegung | | | | | | insgesamt | davon | | | |
| Erlöse aus Vermögens- ver- äußerungen | Äußere Darlehen | | | Innere Darlehen | zusammen | | vom Land (Bund) | von Gemeinden und Gemeinde- verbänden | eigene | |
| | von Land (Bund) | von Gemeinden und Gemeinde- verbänden | aus Kreditmarkt- mitteln und Öffentlichen Sonder- mitteln | | | | | | | |
| 1 399 | - | - | 852 | - | 4 762 | 9 849 | 202 | 908 | 8 739 | 1 |
| - | - | - | 33 | - | 65 | 3 400 | 305 | 64 | 3 031 | 2 |
| - | - | - | - | - | - | 74 | 56 | - | 18 | 3 |
| 41 | - | - | 8 251 | 400 | 11 487 | 38 410 | 13 814 | 12 273 | 12 323 | 4 |
| - | - | - | - | - | - | 20 | - | - | 20 | 5 |
| 41 | - | - | 4 066 | - | 4 251 | 24 282 | 10 259 | 9 344 | 4 679 | 6 |
| - | - | - | 602 | 400 | 2 955 | 6 487 | 2 370 | 964 | 3 153 | 7 |
| - | - | - | 3 583 | - | 3 685 | 6 285 | 726 | 1 843 | 3 716 | 8 |
| - | - | - | - | - | 345 | 1 026 | 453 | 122 | 451 | 9 |
| - | - | - | - | - | 1 | 15 | 6 | - | 9 | 10 |
| - | - | - | - | - | 50 | 50 | - | - | 50 | 11 |
| - | - | - | - | - | 3 | 309 | 57 | 45 | 207 | 12 |
| - | - | - | - | - | - | 73 | 5 | - | 68 | 13 |
| 60 | - | - | - | - | 530 | 5 587 | 325 | 3 367 | 1 895 | 14 |
| - | - | - | - | - | - | - | - | - | - | 15 |
| 60 | - | - | 900 | - | 1 097 | 7 652 | 311 | 520 | 6 821 | 16 |
| - | - | - | - | - | 52 | 4 987 | 51 | 45 | 4 891 | 17 |
| 8 | - | - | - | - | 952 | 11 732 | 2 088 | 408 | 9 236 | 18 |
| - | - | - | - | - | 654 | 990 | 234 | - | 756 | 19 |
| 8 | - | - | - | - | 217 | 1 759 | - | 180 | 1 579 | 20 |
| - | 164 | 66 | 6 604 | - | 8 130 | 19 073 | 2 630 | 2 863 | 13 580 | 21 |
| - | 164 | - | 4 674 | - | 5 155 | 7 517 | 963 | 855 | 5 699 | 22 |
| - | - | - | 625 | - | 711 | 4 109 | 8 | 979 | 3 122 | 23 |
| - | - | 66 | 205 | - | 809 | 3 236 | 1 486 | 620 | 1 130 | 24 |
| - | - | - | - | - | - | 47 | - | - | 47 | 25 |
| - | - | - | 1 100 | - | 1 150 | 1 408 | 17 | 153 | 1 238 | 26 |

| Lfd. Nr. | Aufgabenbereich | Zuweisungen | | Einnahmen aus Verwaltung und Betrieb | | | Rück- flüsse von Darlehen | Entnahmen aus Rücklagen und aus Kapital- vermögen | |
|-------------|-----------------------------------------------------------------------------------------------------------------|-----------------------|---------------------------------------------------|--------------------------------------|--------------------------------------------------------------------|----------------------------|------------------------------------|------------------------------------------------------------------|----------|
| | | vom Land (Bund) | von Gemeinden und Gemeinde- verbänden | Gebühren, Entgelte Strafen | Zinsen und sonstige Erträge aus Kapital- anlagen | Übrige Einnahmen 17) | | | zusammen |
| | | | | | | | | | |
| 27 | Wirtschaftliche Unternehmen (den Kämmergeverwaltungen zugerechnet) | 200 | 82 | - | - | - | - | 36 | 167 |
| 28 | Finanz- und Steuerverwaltung, Nicht aufteilbarer Schuldendienst | 12 | 286 | 1 914 | 6 243 | 249 | 8 406 | 7 | 70 |
| 29 | Allgemeines Kapitalvermögen (den Kämmergeverwaltungen zugerechnet) | - | - | - | - | - | - | 207 | 198 |
| 30 | Allgemeines Grundvermögen (den Kämmergeverwaltungen zugerechnet) | 7 | - | - | - | - | - | 17 | 517 |
| 31 | Sondervermögen (den Kämmergeverwaltungen zugerechnet) | - | - | - | 86 | 5 | 91 | 118 | - |
| 32 | Kämmergeverwaltungen insgesamt | 19 787 | 20 750 | 19 216 | 7 150 | 11 167 | 37 533 | 1 362 | 8 163 |
| | darunter | | | | | | | | |
| 33 | den Kämmergeverwaltungen zugerechnete Einnahmen für das Erwerbvermögen | 207 | 82 | - | 86 | 5 | 91 | 378 | 882 |
| | <u>Nachrichtlich:</u> | | | | | | | | |
| 34 | ALLGEMEINE DECKUNGSMITTEL UND SONSTIGE IHNEN ZUGERECH- NETE EINNAHMEN FÜR DEN GESAMTHAUSHALT | 28 064 | 196 612 | 2 148 | 449 | 1 949 | 4 546 | - | - |
| | davon | | | | | | | | |
| 35 | Wirtschaftliche Unternehmen | 373 | 37 | 2 078 | 45 | 1 242 | 3 365 | - | - |
| 36 | Allgemeines Kapitalvermögen | - | 9 | - | 302 | - | 302 | - | - |
| 37 | Allgemeines Grundvermögen | - | - | 70 | 102 | 707 | 879 | - | - |
| 38 | Allgemeine Finanzzuwei- sungen und Umlageeinnahmen, Steuern und steuerähnliche Einnahmen | 27 691 | 196 566 | - | - | - | - | - | - |
| 39 | ENTNAHMEN AUS RÜCKLAGEN FÜR DEN GESAMTHAUSHALT | - | - | - | 526 | - | 526 | - | 707 |
| 40 | Kämmergeverwaltungen insgesamt | 19 787 | 20 750 | 19 216 | 7 150 | 11 167 | 37 533 | 1 362 | 8 163 |
| 41 | GESAMTEINNAHMEN | 47 851 | 217 362 | 21 364 | 8 125 | 13 116 | 42 605 | 1 362 | 8 870 |

| Spezielle Deckungsmittel | | | | | | | | | | Lfd. Nr. |
|---------------------------------------------------|-----------------------|---------------------------------------------------|--------------------------------------------------------------------------|--------------------|----------|-----------|-----------------------|---------------------------------------------------|--------|-------------|
| Einnahmen aus der Vermögensbewegung | | | | | | insgesamt | davon | | | |
| Erlöse aus Vermögens- ver- äußerungen | Äußere Darlehen | | | Innere Darlehen | zusammen | | vom Land (Bund) | von Gemeinden und Gemeinde- verbänden | eigene | |
| | vom Land (Bund) | von Gemeinden und Gemeinde- verbänden | aus Kreditmarkt- mitteln und öffentlichen Sonder- mitteln | | | | | | | |
| - | - | - | 350 | - | 553 | 835 | 200 | 82 | 553 | 27 |
| - | - | - | - | - | 77 | 8 781 | 12 | 286 | 8 483 | 28 |
| - | - | - | - | 41 | 446 | 446 | - | - | 446 | 29 |
| 619 | - | - | 470 | 100 | 1 723 | 1 730 | 7 | - | 1 723 | 30 |
| - | - | - | - | - | 118 | 209 | - | - | 209 | 31 |
| 2 187 | 164 | 66 | 17 460 | 541 | 29 943 | 108 013 | 19 951 | 20 816 | 67 246 | 32 |
| 619 | - | - | 820 | 141 | 2 840 | 3 220 | 207 | 82 | 2 931 | 33 |
| - | - | - | - | - | - | 229 222 | 28 064 | 196 612 | 4 546 | 34 |
| - | - | - | - | - | - | 3 775 | 373 | 37 | 3 365 | 35 |
| - | - | - | - | - | - | 311 | - | 9 | 302 | 36 |
| - | - | - | - | - | - | 879 | - | - | 879 | 37 |
| - | - | - | - | - | - | 224 257 | 27 691 | 196 566 | - | 38 |
| - | - | - | - | - | 707 | 1 233 | - | - | 1 233 | 39 |
| 2 187 | 164 | 66 | 17 460 | 541 | 29 943 | 108 013 | 19 951 | 20 816 | 67 246 | 40 |
| 2 187 | 164 | 66 | 17 460 | 541 | 30 650 | 338 468 | 48 015 | 217 428 | 73 025 | 41 |

| Lfd. Nr. | Aufgabenbereich | Zuweisungen | | Einnahmen aus Verwaltung und Betrieb | | | | Rück- flüsse von Darlehen | Entnahmen aus Rücklagen und aus Kapital- vermögen |
|-------------|------------------------------------------------------------------------------------------------------------------------|-----------------------|---------------------------------------------------|--------------------------------------|--------------------------------------------------------------------|----------------------------|----------|------------------------------------|------------------------------------------------------------------|
| | | vom Land (Bund) | von Gemeinden und Gemeinde- verbänden | Gebühren, Entgelte, Strafen | Zinsen und sonstige Erträge aus Kapital- anlagen | Übrige Einnahmen 17) | zusammen | | |
| | | | | | | | | | |
| 1 | Allgemeine Verwaltung | 4 389 | 179 | 2 507 | 1 433 | 8 479 | 12 419 | 2 | 17 086 |
| 2 | Öffentliche Sicherheit und Ordnung | 4 265 | 17 | 54 172 | 28 | 1 284 | 55 484 | 11 | 88 |
| | darunter | | | | | | | | |
| 3 | Polizei | - | - | - | - | - | - | - | - |
| 4 | Sonstiger Zivilschutz | 12 | 5 | - | 6 | 42 | 48 | - | 24 |
| 5 | Schulen | 33 977 | 3 433 | 840 | 2 475 | 5 959 | 9 274 | 1 249 | 30 801 |
| | darunter | | | | | | | | |
| 6 | Schulverwaltung | 338 | - | - | 20 | 17 | 37 | 1 | - |
| 7 | Volks- und Sonderschulen . . | 1 846 | - | 36 | 1 020 | 136 | 1 192 | 678 | 11 257 |
| 8 | Realschulen | 5 056 | 1 409 | 1 | 161 | 465 | 627 | 331 | 2 747 |
| 9 | Gymnasien | 6 177 | 1 019 | - | 238 | 238 | 476 | 194 | 5 169 |
| 10 | Berufsschulen | 17 520 | 115 | 123 | 959 | 3 616 | 4 698 | 16 | 9 549 |
| 11 | Berufsfach- und Fachschulen . | 2 539 | 269 | 215 | 61 | 1 073 | 1 349 | 24 | 2 079 |
| 12 | Gesamtschulen | - | 60 | 1 | - | 129 | 130 | 5 | - |
| 13 | Kultur | 2 606 | 554 | 1 734 | 215 | 587 | 2 536 | 3 | 118 |
| | darunter | | | | | | | | |
| 14 | Wissenschaftspflege | - | 5 | - | 7 | 9 | 16 | 3 | 2 |
| 15 | Theater und Konzerte | 30 | 8 | 226 | 140 | 36 | 402 | - | - |
| 16 | Soziale Angelegenheiten | 134 966 | 16 446 | 8 777 | 967 | 95 052 | 104 796 | 414 | 6 897 |
| | darunter | | | | | | | | |
| 17 | Verwaltung der sozialen Angelegenheiten, der Jugendhilfe und des Lastenausgleichs | 21 099 | 1 984 | 38 | 8 | 192 | 238 | - | 30 |
| 18 | Leistungen der Sozialhilfe (ohne Lastenausgleich) | 43 537 | 5 236 | 49 | 12 | 77 207 | 77 268 | 291 | 69 |
| 19 | Einrichtungen der Sozialhilfe | 17 | 4 049 | 5 061 | 670 | 3 110 | 8 841 | 65 | 3 981 |
| 20 | Jugendhilfe und ihre Einrichtungen | 2 075 | 5 095 | 3 629 | 196 | 14 373 | 18 198 | 35 | 1 823 |
| 21 | Miet- und Lastenzuschüsse . . | 99 | - | - | - | 10 | 10 | - | - |
| 22 | Übrige soziale Maßnahmen . . | 68 137 | 80 | - | - | 153 | 153 | 1 | - |
| 23 | Gesundheitspflege | 7 859 | 18 474 | 151 780 | 1 744 | 15 592 | 169 116 | 228 | 14 291 |
| | davon | | | | | | | | |
| 24 | Gesundheitsdienst | 2 686 | 1 792 | 11 013 | 139 | 1 956 | 13 108 | 22 | 855 |
| 25 | Krankenhäuser, Entbindungs- und Wöchnerinnenheime | 4 339 | 15 365 | 135 445 | 1 295 | 12 307 | 149 047 | 164 | 10 764 |
| 26 | Anstalten für Nerven- und Geistesranke | - | - | - | - | - | - | - | - |
| 27 | Sonstige Einrichtungen des Gesundheitswesens | 668 | 1 301 | 5 151 | 38 | 871 | 6 060 | 30 | 178 |
| 28 | Leibesübungen und Einrichtungen | 166 | 16 | 171 | 272 | 458 | 901 | 12 | 2 494 |
| 29 | Bau- und Wohnungswesen | 178 817 | 4 541 | 59 922 | 3 287 | 7 739 | 70 948 | 2 942 | 20 205 |
| | darunter | | | | | | | | |
| 30 | Bauverwaltung, Städtebau und -planung, Vermessungs- wesen, Katasteramt, Hoch- bau- und Maschinenamt | 325 | 107 | 57 190 | 26 | 1 331 | 58 547 | 46 | 72 |
| 31 | Wohnungsbau und Wohnsiedlung | 7 116 | 185 | 1 045 | 1 182 | 2 147 | 4 374 | 2 779 | 1 921 |
| 32 | Straßen, Wege, Brücken und sonstiger Tiefbau | 153 689 | 2 288 | 712 | 1 835 | 3 149 | 5 696 | 117 | 16 249 |
| 33 | Trümmerbeseitigung und -wertung | - | - | - | - | - | - | - | - |

| Lfd. Nr. | Aufgabenbereich | Zuweisungen | | Einnahmen aus Verwaltung und Betrieb | | | Rück- flüsse von Darlehen | Entnahmen aus Rücklagen und aus Kapital- vermögen | |
|-------------|-----------------------------------------------------------------------------------------------------------------|-----------------------|---------------------------------------------------|--------------------------------------|--------------------------------------------------------------------|----------------------------|------------------------------------|------------------------------------------------------------------|----------|
| | | vom Land (Bund) | von Gemeinden und Gemeinde- verbänden | Gebühren, Entgelte, Strafen | Zinsen und sonstige Erträge aus Kapital- anlagen | Übrige Einnahmen 17) | | | zusammen |
| | | | | | | | | | |
| 34 | Öffentliche Einrichtungen, Wirtschaftsförderung | 14 009 | 1 467 | 11 755 | 590 | 5 140 | 17 485 | 584 | 2 561 |
| | darunter | | | | | | | | |
| 35 | Stadtentwässerung | 69 | - | 16 | - | 14 | 30 | - | 109 |
| 36 | Beleuchtung und übrige Rei- nigung des Gemeindegebiets . . | 351 | 356 | 802 | 40 | 30 | 872 | 110 | 200 |
| 37 | Feuerlöschwesen | 2 483 | 669 | 397 | 17 | 237 | 651 | - | 219 |
| 38 | Einrichtungen der Lebensmittelversorgung und Marktwesen | - | - | 40 | - | 1 | 41 | - | - |
| 39 | Förderung von Land- und Forstwirtschaft, Wirtschaft und Verkehr . . . | 10 769 | 293 | 10 500 | 329 | 954 | 11 783 | 473 | 845 |
| 40 | Wirtschaftliche Unternehmen (den Kämmereiverwaltungen zugerechnet) | 5 100 | - | - | - | - | - | 1 766 | 2 580 |
| 41 | Finanz- und Steuerverwaltung, Nicht aufteilbarer Schuld- dienst | 186 | 94 | 605 | 5 276 | 899 | 6 780 | 8 | 6 |
| 42 | Allgemeines Kapitalvermögen (den Kämmereiverwaltungen zugerechnet) | - | - | - | - | - | - | 1 807 | 1 658 |
| 43 | Allgemeines Grundvermögen (den Kämmereiverwaltungen zugerechnet) | 326 | 11 | - | - | - | - | 491 | 1 723 |
| 44 | Sondervermögen (den Kämmereiverwaltungen zugerechnet) | - | - | 4 | 15 | 22 | 41 | 5 | 4 |
| 45 | Kämmereiverwaltungen insgesamt | 386 500 | 45 216 | 292 096 | 16 030 | 140 753 | 448 879 | 9 510 | 98 018 |
| | darunter | | | | | | | | |
| 46 | den Kämmereiverwaltungen zugerechnete Einnahmen für das Erwerbsvermögen . . . | 5 426 | 11 | 4 | 15 | 22 | 41 | 4 069 | 5 965 |
| | <u>Nachrichtlich:</u> | | | | | | | | |
| 47 | ALLGEMEINE DECKUNGSMITTEL UND SONSTIGE IHNEN ZUGERECH- NETE EINNAHMEN FÜR DEN GESAMTHAUSHALT | 426 977 | 914 634 | 104 952 | 28 011 | 8 956 | 141 919 | - | - |
| | davon | | | | | | | | |
| 48 | Wirtschaftliche Unternehmen . | 33 | 108 | 17 266 | 25 324 | 4 627 | 47 217 | - | - |
| 49 | Allgemeines Kapitalvermögen . | - | 920 | - | 2 219 | 148 | 2 367 | - | - |
| 50 | Allgemeines Grundvermögen . . | - | - | 12 | 468 | 4 181 | 4 661 | - | - |
| 51 | Allgemeine Finanzzuwei- sungen und Umlageeinnahmen, Steuern und steuerähnliche Einnahmen | 426 944 | 913 606 | 87 674 | - | - | 87 674 | - | - |
| 52 | ENTNAHMEN AUS RÜCKLAGEN FÜR DEN GESAMTHAUSHALT | - | - | - | 8 246 | - | 8 246 | - | 6 772 |
| 53 | Kämmereiverwaltungen insgesamt | 386 500 | 45 216 | 292 096 | 16 030 | 140 753 | 448 879 | 9 510 | 98 018 |
| 54 | GESAMTEINNAHMEN | 813 477 | 959 850 | 397 048 | 52 287 | 149 709 | 599 044 | 9 510 | 104 790 |

| Spezielle Deckungsmittel | | | | | | | | | | | Lfd. Nr. |
|---------------------------------------------------|-----------------------|---------------------------------------------------|--------------------------------------------------------------------------|--------------------|----------|-----------|-----------------------|---------------------------------------------------|---------|----|-------------|
| Einnahmen aus der Vermögensbewegung | | | | | | insgesamt | davon | | | | |
| Erlöse aus Vermögens- ver- äußerungen | Äußere Darlehen | | | Innere Darlehen | zusammen | | vom Land (Bund) | von Gemeinden und Gemeinde- verbänden | eigene | | |
| | vom Land (Bund) | von Gemeinden und Gemeinde- verbänden | aus Kreditmarkt- mitteln und öffentlichen Sonder- mitteln | | | | | | | | |
| 673 | - | - | 16 428 | 448 | 20 694 | 53 655 | 14 009 | 1 467 | 38 179 | 34 | |
| - | - | - | - | - | 109 | 208 | 69 | - | 139 | 35 | |
| - | - | - | - | - | 310 | 1 889 | 351 | 356 | 1 182 | 36 | |
| - | - | - | 175 | - | 394 | 4 197 | 2 483 | 669 | 1 045 | 37 | |
| - | - | - | 200 | - | 200 | 241 | - | - | 241 | 38 | |
| 673 | - | - | 15 933 | 406 | 18 330 | 41 175 | 10 769 | 293 | 30 113 | 39 | |
| 704 | - | - | 19 845 | 2 421 | 27 316 | 32 416 | 5 100 | - | 27 316 | 40 | |
| - | - | - | - | - | 14 | 7 074 | 186 | 94 | 6 794 | 41 | |
| - | - | - | - | 895 | 4 360 | 4 360 | - | - | 4 360 | 42 | |
| 3 508 | - | - | 5 432 | 1 011 | 12 165 | 12 502 | 326 | 11 | 12 165 | 43 | |
| - | - | - | - | - | 9 | 50 | - | - | 50 | 44 | |
| 8 829 | 37 817 | - | 142 674 | 16 961 | 313 809 | 1 194 404 | 424 317 | 45 216 | 724 871 | 45 | |
| 4 212 | - | - | 25 277 | 4 327 | 43 850 | 49 328 | 5 426 | 11 | 43 891 | 46 | |
| - | - | - | - | - | - | 1 483 530 | 426 977 | 914 634 | 141 919 | 47 | |
| - | - | - | - | - | - | 47 358 | 33 | 108 | 47 217 | 48 | |
| - | - | - | - | - | - | 3 287 | - | 920 | 2 367 | 49 | |
| - | - | - | - | - | - | 4 661 | - | - | 4 661 | 50 | |
| - | - | - | - | - | - | 1 428 224 | 426 944 | 913 606 | 87 674 | 51 | |
| - | - | - | - | - | 6 772 | 15 018 | - | - | 15 018 | 52 | |
| 8 829 | 37 817 | - | 142 674 | 16 961 | 313 809 | 1 194 404 | 424 317 | 45 216 | 724 871 | 53 | |
| 8 829 | 37 817 | - | 142 674 | 16 961 | 320 581 | 2 692 952 | 851 294 | 959 850 | 881 808 | 54 | |

| Lfd. Nr. | Aufgabenbereich | | | | | | | | |
|----------|--------------------------------------------------------------------------------------------------------------------|-----------------|-------------------------------------|--------------------------------------|------------------------------------------------|----------------------|----------|-------------------------|-------------------------------------------------|
| | | Zuweisungen | | Einnahmen aus Verwaltung und Betrieb | | | | Rückflüsse von Darlehen | Entnahmen aus Rücklagen und aus Kapitalvermögen |
| | | vom Land (Bund) | von Gemeinden und Gemeindeverbänden | Gebühren, Entgelte, Strafen | Zinsen und sonstige Erträge aus Kapitalanlagen | Übrige Einnahmen 17) | zusammen | | |
| 1 | Allgemeine Verwaltung | 663 | 33 | 7 | - | 5 165 | 5 172 | 12 | 89 |
| 2 | Öffentliche Sicherheit und Ordnung | - | - | - | - | - | - | - | - |
| 3 | darunter Polizei | - | - | - | - | - | - | - | - |
| 4 | Sonstiger Zivilschutz | - | - | - | - | - | - | - | - |
| 5 | Schulen | 11 542 | 801 | 9 144 | - | 1 165 | 10 309 | - | 218 |
| 6 | darunter Schulverwaltung | - | - | - | - | - | - | - | - |
| 7 | Volks- und Sonderschulen . . | 8 862 | 301 | 8 658 | - | 862 | 9 520 | - | 215 |
| 8 | Realschulen | 357 | 221 | 296 | - | 22 | 318 | - | - |
| 9 | Gymnasien | - | - | - | - | - | - | - | - |
| 10 | Berufsschulen | 347 | 90 | - | - | - | - | - | - |
| 11 | Berufsfach- und Fachschulen . | 327 | - | 52 | - | 52 | 104 | - | - |
| 12 | Gesamtschulen | - | - | - | - | - | - | - | - |
| 13 | Kultur | 4 521 | 150 | 227 | - | 597 | 824 | - | 726 |
| 14 | darunter Wissenschaftspflege | 2 997 | - | 15 | - | 66 | 81 | - | 700 |
| 15 | Theater und Konzerte | - | - | - | - | - | - | - | - |
| 16 | Soziale Angelegenheiten | 270 940 | 9 490 | 22 250 | 1 103 | 122 019 | 145 372 | 3 392 | 694 |
| 17 | darunter Verwaltung der sozialen Angelegenheiten, der Jugendhilfe und des Lastenausgleichs | 336 | - | - | 16 | 432 | 448 | 2 | - |
| 18 | Leistungen der Sozialhilfe (ohne Lastenausgleich) . . . | 106 350 | 200 | 899 | 629 | 109 201 | 110 729 | 3 041 | 661 |
| 19 | Einrichtungen der Sozialhilfe | 11 243 | - | 2 871 | 15 | 206 | 3 092 | 115 | - |
| 20 | Jugendhilfe und ihre Einrichtungen | 89 785 | 9 290 | 18 480 | 2 | 12 178 | 30 660 | 60 | 33 |
| 21 | Miet- und Lastenzuschüsse . . | - | - | - | - | - | - | - | - |
| 22 | Übrige soziale Maßnahmen . . | 18 299 | - | - | 3 | - | 3 | 1 | - |
| 23 | Gesundheitspflege | 9 269 | 4 725 | 303 235 | 65 | 20 378 | 323 678 | 552 | 2 087 |
| 24 | davon Gesundheitsdienst | 5 | 4 530 | 10 | 55 | 3 305 | 3 370 | - | 5 |
| 25 | Krankenhäuser, Entbindungs- und Wöchnerinnenheime | 1 022 | 58 | 29 197 | - | 3 757 | 32 954 | - | 385 |
| 26 | Anstalten für Nerven- und Geisteskranke | 8 242 | 137 | 273 414 | 10 | 13 300 | 286 724 | 233 | 1 547 |
| 27 | Sonstige Einrichtungen des Gesundheitswesens | - | - | 614 | - | 16 | 630 | 319 | 150 |
| 28 | Leibesübungen und Einrichtungen | - | - | - | - | - | - | - | - |
| 29 | Bau- und Wohnungswesen | 586 232 | 9 172 | 1 708 | 773 | 25 603 | 28 084 | 3 698 | 61 |
| 30 | darunter Bauverwaltung, Städtebau und -planung, Vermessungswesen, Katasteramt, Hochbau- und Maschinenamt | - | - | - | - | 2 857 | 2 857 | 5 | - |
| 31 | Wohnungsbau und Wohnsiedlung | 3 | - | - | 192 | 181 | 373 | 2 014 | - |
| 32 | Straßen, Wege, Brücken und sonstiger Tiefbau | 586 229 | 9 172 | 1 708 | 581 | 22 565 | 24 854 | 1 679 | 61 |
| 33 | Trümmerbeseitigung und -verwertung | - | - | - | - | - | - | - | - |

| Lfd. Nr. | Aufgabenbereich | Zuweisungen | | Einnahmen aus Verwaltung und Betrieb | | | Rück- flüsse von Darlehen | Entnahmen auf Rücklagen und aus Kapital- vermögen | |
|-------------|-----------------------------------------------------------------------------------------------------------------|-----------------------|---------------------------------------------------|--------------------------------------|--------------------------------------------------------------------|----------------------------|------------------------------------|------------------------------------------------------------------|----------|
| | | vom Land (Bund) | von Gemeinden und Gemeinde- verbänden | Gebühren, Entgelte, Strafen | Zinsen und sonstige Erträge aus Kapital- anlagen | Übrige Einnahmen 17) | | | zusammen |
| | | | | | | | | | |
| 34 | Öffentliche Einrichtungen, Wirtschaftsförderung | 1 886 | - | 7 040 | 443 | 3 088 | 10 571 | - | 166 |
| | darunter | | | | | | | | |
| 35 | Stadtentwässerung | - | - | - | - | - | - | - | - |
| 36 | Beleuchtung und übrige Rei- nigung des Gemeindegebiets . | - | - | - | - | - | - | - | - |
| 37 | Feuerlöschwesen | - | - | - | - | - | - | - | - |
| 38 | Einrichtungen der Lebensmittelversorgung und Marktwesen | - | - | - | - | - | - | - | - |
| 39 | Förderung von Land- und Forstwirtschaft, Wirtschaft und Verkehr . . . | 1 886 | - | 7 040 | 443 | 3 088 | 10 571 | - | 166 |
| 40 | Wirtschaftliche Unternehmen (den Kammereiverwaltungen zugerechnet) | - | - | - | - | - | - | 80 | 1 722 |
| 41 | Finanz- und Steuerverwaltung, Nicht aufteilbarer Schuld- dienst | - | - | 2 | 3 828 | 145 | 3 975 | - | - |
| 42 | Allgemeines Kapitalvermögen (den Kammereiverwaltungen zugerechnet) | - | - | - | - | - | - | 1 | 443 |
| 43 | Allgemeines Grundvermögen (den Kammereiverwaltungen zugerechnet) | 600 | - | - | - | - | - | - | 443 |
| 44 | Sondervermögen (den Kammereiverwaltungen zugerechnet) | - | - | - | - | - | - | - | - |
| 45 | Kammereiverwaltungen insgesamt | 885 653 | 24 371 | 343 613 | 6 212 | 178 160 | 527 985 | 7 735 | 6 649 |
| | darunter | | | | | | | | |
| 46 | den Kammereiverwaltungen zugerechnete Einnahmen für das Erwerbsvermögen . . . | 600 | - | - | - | - | - | 81 | 2 608 |
| | <u>Nachrichtlich:</u> | | | | | | | | |
| 47 | ALLGEMEINE DECKUNGSMITTEL UND SONSTIGE IHNEN ZUGERECH- NETE EINNAHMEN FÜR DEN GESAMTHAUSHALT | 262 547 | 677 285 | 136 | 14 359 | 10 661 | 25 156 | - | - |
| | davon | | | | | | | | |
| 48 | Wirtschaftliche Unternehmen . | - | - | 100 | 13 818 | 9 761 | 23 679 | - | - |
| 49 | Allgemeines Kapitalvermögen . | - | - | - | 516 | 46 | 562 | - | - |
| 50 | Allgemeines Grundvermögen . . | - | - | 36 | 25 | 854 | 915 | - | - |
| 51 | Allgemeine Finanzzuwei- sungen und Umlageeinnahmen, Steuern und steuerähnliche Einnahmen | 262 547 | 677 285 | - | - | - | - | - | - |
| 52 | ENTNAHMEN AUS RÜCKLAGEN FÜR DEN GESAMTHAUSHALT | - | - | - | 2 508 | - | 2 508 | - | 1 790 |
| 53 | Kammereiverwaltungen insgesamt | 885 653 | 24 371 | 343 613 | 6 212 | 178 160 | 527 985 | 7 735 | 6 649 |
| 54 | GESAMTEINNAHMEN | 1 148 200 | 701 656 | 343 749 | 23 079 | 188 821 | 555 649 | 7 735 | 8 439 |

Anmerkungen S. 25

Finanzen 1971

nach Arten und Aufgabenbereichen

249

verbände

DM -

| Spezielle Deckungsmittel | | | | | | | | | | Lfd. Nr. |
|---------------------------------------------------|-----------------------|---------------------------------------------------|--------------------------------------------------------------------------|--------------------|----------|-----------|-----------------------|---------------------------------------------------|---------|-------------|
| Einnahmen aus der Vermögensbewegung | | | | | | insgesamt | davon | | | |
| Erlöse aus Vermögens- ver- äußerungen | Äußere Darlehen | | | Innere Darlehen | zusammen | | vom Land (Bund) | von Gemeinden und Gemeinde- verbänden | eigene | |
| | vom Land (Bund) | von Gemeinden und Gemeinde- verbänden | aus Kreditmarkt- mitteln und öffentlichen Sonder- mitteln | | | | | | | |
| - | - | - | 1 220 | - | 1 386 | 13 843 | 1 886 | - | 11 957 | 34 |
| - | - | - | - | - | - | - | - | - | - | 35 |
| - | - | - | - | - | - | - | - | - | - | 36 |
| - | - | - | - | - | - | - | - | - | - | 37 |
| - | - | - | - | - | - | - | - | - | - | 38 |
| - | - | - | 1 220 | - | 1 386 | 13 843 | 1 886 | - | 11 957 | 39 |
| - | - | - | 3 841 | - | 5 643 | 5 643 | - | - | 5 643 | 40 |
| - | - | - | - | - | - | 3 975 | - | - | 3 975 | 41 |
| - | - | - | - | - | 444 | 444 | - | - | 444 | 42 |
| 3 553 | - | - | 4 904 | - | 8 900 | 9 500 | 600 | - | 8 900 | 43 |
| - | - | - | - | - | - | - | - | - | - | 44 |
| 3 553 | 847 | - | 136 518 | 2 489 | 157 791 | 1 595 800 | 886 500 | 24 371 | 684 929 | 45 |
| 3 553 | - | - | 8 745 | - | 14 987 | 15 587 | 600 | - | 14 987 | 46 |
| - | - | - | - | - | - | 964 988 | 262 547 | 677 285 | 25 156 | 47 |
| - | - | - | - | - | - | 23 679 | - | - | 23 679 | 48 |
| - | - | - | - | - | - | 562 | - | - | 562 | 49 |
| - | - | - | - | - | - | 915 | - | - | 915 | 50 |
| - | - | - | - | - | - | 939 832 | 262 547 | 677 285 | - | 51 |
| - | - | - | - | - | 1 790 | 4 298 | - | - | 4 298 | 52 |
| 3 553 | 847 | - | 136 518 | 2 489 | 157 791 | 1 595 800 | 886 500 | 24 371 | 684 929 | 53 |
| 3 553 | 847 | - | 136 518 | 2 489 | 159 581 | 2 565 086 | 1 149 047 | 701 656 | 714 383 | 54 |

| Lfd. Nr. | Aufgabenbereich | Zuweisungen | | Einnahmen aus Verwaltung und Betrieb | | | Rück- flüsse von Darlehen | Entnahmen aus Rücklagen und aus Kapital- vermögen | |
|-----------------------|------------------------------------------------------------------------------------------------------------------------------------|-----------------------|---------------------------------------------------|--------------------------------------|--------------------------------------------------------------------|-----------------------------|------------------------------------|------------------------------------------------------------------|----------|
| | | vom Land (Bund) | von Gemeinden und Gemeinde- verbänden | Gebühren, Entgelte, Strafen | Zinsen und sonstige Erträge aus Kapital- anlagen | Übrige Einnahmen (17) | | | zusammen |
| | | | | | | | | | |
| 1 | Allgemeine Verwaltung | 186 | 57 | - | 1 | 242 | 243 | - | 8 |
| 2 | Öffentliche Sicherheit und Ordnung | - | - | - | - | - | - | - | - |
| 3 | Schulen | - | - | - | - | - | - | - | - |
| 4 | Kultur | - | - | - | - | - | - | - | - |
| 5 | Soziale Angelegenheiten | - | - | - | - | - | - | - | - |
| 6 | Gesundheitspflege | - | - | - | - | - | - | - | - |
| 7 | Bau- und Wohnungswesen | 3 662 | 79 | - | 28 | 5 | 33 | 1 136 | - |
| 8 | darunter Bauverwaltung, Städtebau und -planung, Vermessungs- wesen, Katasteramt, Hoch- bau- und Maschinenamt | 3 662 | 79 | - | - | 5 | 5 | 206 | - |
| 9 | Wohnungsbau und Wohnsiedlung | - | - | - | 28 | - | 28 | 104 | - |
| 10 | Straßen, Wege, Brücken und sonstiger Tiefbau | - | - | - | - | - | - | 826 | - |
| 11 | Öffentliche Einrichtungen, Wirtschaftsförderung | 6 453 | 50 | - | 28 | 6 | 34 | - | - |
| 12 | darunter Beleuchtung und übrige Rei- nigung des Gemeindegebiets | 1 613 | - | - | 28 | - | 28 | - | - |
| 13 | Förderung von Land- und Forstwirtschaft, Wirtschaft und Verkehr | 257 | - | - | - | 6 | 6 | - | - |
| 14 | Wirtschaftliche Unternehmen (den Kammereiverwaltungen zugerechnet) | - | - | - | - | - | - | - | - |
| 15 | Finanz- und Steuerverwaltung, Nicht aufteilbarer Schuldendienst | - | - | - | 779 | 2 | 781 | - | - |
| 16 | Allgemeines Kapitalvermögen (den Kammereiverwaltungen zugerechnet) | - | - | - | - | - | - | - | - |
| 17 | Allgemeines Grundvermögen (den Kammereiverwaltungen zugerechnet) | - | - | - | - | - | - | - | - |
| 18 | Sondervermögen (den Kammereiverwaltungen zugerechnet) | - | - | - | - | - | - | - | - |
| 19 | Kammereiverwaltungen insgesamt | 10 301 | 186 | - | 836 | 255 | 1 091 | 1 136 | 8 |
| 20 | darunter den Kammereiverwaltungen zugerechnete Einnahmen für das Erwerbvermögen | - | - | - | - | - | - | - | - |
| Nachrichtlich: | | | | | | | | | |
| 21 | ALLGEMEINE DECKUNGSMITTEL UND SONSTIGE IHNEN ZUGERECHNETE EINNAHMEN FÜR DEN GESAMTHAUSHALT | - | 25 922 | - | - | 246 | 246 | - | - |
| 22 | davon Wirtschaftliche Unternehmen | - | - | - | - | - | - | - | - |
| 23 | Allgemeines Kapitalvermögen | - | - | - | - | - | - | - | - |
| 24 | Allgemeines Grundvermögen | - | - | - | - | 246 | 246 | - | - |
| 25 | Allgemeine Finanzzuweisungen und Umlageeinnahmen, Steuern und steuerähnliche Einnahmen | - | 25 922 | - | - | - | - | - | - |
| 26 | ENTNAHMEN AUS RÜCKLAGEN FÜR DEN GESAMTHAUSHALT | - | - | - | 117 | - | 117 | - | - |
| 27 | Kammereiverwaltungen insgesamt | 10 301 | 186 | - | 836 | 255 | 1 091 | 1 136 | 8 |
| 28 | GESAMTEINNAHMEN | 10 301 | 26 108 | - | 953 | 501 | 1 454 | 1 136 | 8 |

| Spezielle Deckungsmittel | | | | | | | | | | Lfd. Nr. |
|---------------------------------------------------|-----------------------|---------------------------------------------------|--------------------------------------------------------------------------|--------------------|----------|-----------|-----------------------|---------------------------------------------------|--------|-------------|
| Einnahmen aus der Vermögensbewegung | | | | | | insgesamt | davon | | | |
| Erlöse aus Vermögens- ver- äußerungen | Äußere Darlehen | | | Innere Darlehen | zusammen | | vom Land (Bund) | von Gemeinden und Gemeinde- verbänden | eigene | |
| | vom Land (Bund) | von Gemeinden und Gemeinde- verbänden | aus Kreditmarkt- mitteln und öffentlichen Sonder- mitteln | | | | | | | |
| - | - | - | - | - | 8 | 494 | 186 | 57 | 251 | 1 |
| - | - | - | - | - | - | - | - | - | - | 2 |
| - | - | - | - | - | - | - | - | - | - | 3 |
| - | - | - | - | - | - | - | - | - | - | 4 |
| - | - | - | - | - | - | - | - | - | - | 5 |
| - | - | - | - | - | - | - | - | - | - | 6 |
| - | - | - | - | - | 1 136 | 4 910 | 3 662 | 79 | 1 169 | 7 |
| - | - | - | - | - | 206 | 3 952 | 3 662 | 79 | 211 | 8 |
| - | - | - | - | - | 104 | 132 | - | - | 132 | 9 |
| - | - | - | - | - | 826 | 826 | - | - | 826 | 10 |
| - | - | - | - | - | - | 6 537 | 6 453 | 50 | 34 | 11 |
| - | - | - | - | - | - | 1 641 | 1 613 | - | 28 | 12 |
| - | - | - | - | - | - | 263 | 257 | - | 6 | 13 |
| - | - | - | - | - | - | - | - | - | - | 14 |
| - | - | - | - | - | - | 781 | - | - | 781 | 15 |
| - | - | - | - | - | - | - | - | - | - | 16 |
| - | - | - | - | - | - | - | - | - | - | 17 |
| - | - | - | - | - | - | - | - | - | - | 18 |
| - | - | - | - | - | 1 144 | 12 722 | 10 301 | 186 | 2 235 | 19 |
| - | - | - | - | - | - | - | - | - | - | 20 |
| - | - | - | - | - | - | 26 168 | - | 25 922 | 246 | 21 |
| - | - | - | - | - | - | - | - | - | - | 22 |
| - | - | - | - | - | - | - | - | - | - | 23 |
| - | - | - | - | - | - | 246 | - | - | 246 | 24 |
| - | - | - | - | - | - | 25 922 | - | 25 922 | - | 25 |
| - | - | - | - | - | - | 117 | - | - | 117 | 26 |
| - | - | - | - | - | 1 144 | 12 722 | 10 301 | 186 | 2 235 | 27 |
| - | - | - | - | - | 1 144 | 39 007 | 10 301 | 26 108 | 2 598 | 28 |

Anhang

Sachregister

A

Seite

| | |
|----------------------------------------------------------------------------------------------------------|--------------------------------------------------------------------------------------------------------------------------------------------------------------------|
| Abwicklung der Vorjahre | 28f |
| Aktivitätsbezüge | 118, 120 |
| Allgemeine Deckungsmittel s. "Deckungsmittel" | |
| Allgemeine Finanzzuweisungen s. "Finanzzuweisungen" | |
| Allgemeine Dienste | 38-43, 72f |
| Allgemeine Finanzwirtschaft | 38-43, 62-67 |
| Allgemeine Umlagen s. "Umlagen" | |
| Allgemeine Verwaltung | 38-43, 72f, 76, 80, 82 usw. bis 100; 123, 125, 132f, 136f, 140f usw. bis 172f; 174f, 178f, 182f, 188f, 190f, 196f, 200f, 204 usw. bis 236f; 238f, 242f, 246f, 250f |
| | |
| Allgemeiner sächlicher Verwaltungsaufwand | 30f, 36, 39, 45, 51, 57, 63, 102, 104; 132, 134, 136, 138 usw. bis 186 |
| Allgemeines Grundvermögen s. "Grundvermögen" | |
| Allgemeines Kapitalvermögen s. "Kapitalvermögen" | |
| Amtsumlage s. "Umlagen" | |
| Angestellte, Personalausgaben s. "Beamte und Angestellte" | |
| Anstalten und öffentliche Einrichtungen, Wirtschaftsförderung s. "Kommunale Anstalten und Einrichtungen" | |
| Anstalten für Nerven- und Geistesranke | 132f, 136f, 140f usw. bis 164f; 178f, 182f, 188f, 190f; 196f, 200f, 204f usw. bis 228f; 242f, 246f |
| | |
| Anteilbeträge der o.R. an die ao.R. | 69, 103, 105; 133, 135, 137, 139 usw. bis 187 |
| Arbeiter, Personalausgaben | 118, 120 |
| Atomforschung, Wissenschaftliche Bibliotheken und Archive, übrige Wissenschaft | 44-49, 72f |
| | |
| Ausgaben | |
| | |
| Außerordentliche | 103, 105, 133, 135, 137, 139 usw. bis 187 |
| Bereinigte | 82-85, 103, 105, 133, 135, 137, 139 usw. bis 187; 188-195 |
| Bruttoausgaben | 79-81, 102-105, 133-187 |
| Eigenausgaben | 87-89, 103, 105, 133, 135, 137, 139 usw. bis 187; 188-195 |
| | |
| Gesamtausgaben | 20-23, 28f, 30f, 36f, 134f, 138f, 142f, 146f, 152f, 156f, 158f usw. bis 170f; 172f, 176 |
| | |
| Lastenausgleich | 124 |
| Mehrausgaben | 113, 117 |
| Nettoausgaben | 28f |
| Personalausgaben | 20-23, 36, 68, 102, 104, 118-121; 132, 134, 136, 138 usw. bis 186 |
| Sächliche Zweckausgaben | 36, 39, 45, 51, 57, 63, 102, 104; 132, 134, 136, 138 usw. bis 186 |
| Unmittelbare Ausgaben | 20-23, 28f, 30f, 36; 39, 45, 51, 57, 63 |
| Unbereinigte Gesamtausgaben | 20-23, 28f, 30f, 36 |
| Vermögensbewegung | 28f, 30f, 36, 102-105, 132-187 |
| Vermögensunwirksame s. "Verwaltungs- und Zweckausgaben" | |
| Vermögenswirksame s. "Ausgaben der Vermögensbewegung" | |
| Verwaltungs- und Zweckausgaben | 20-23, 28f, 30f, 36, 102, 104; 132, 134, 136, 138 usw. bis 186 |
| | |
| Ausgleichsforderungen | 62-67, 76f |
| Ausgleichsstock, Zuweisungen aus dem | 110, 114 |
| Außerordentliche Ausgaben s. "Ausgaben" | |

B

Seite

Badebetriebe s. "Kur- und Badebetriebe"

Bauinvestitionen (Bauausgaben) 30f, 36, 39, 45, 51, 57, 63, 69, 103, 105, 122-123, 133, 135, 137, 139 usw. bis 187

Bau- und Wohnungswesen 20-23, 50-55, 79, 81, 83 usw. bis 101; 123, 125, 132f, 136f, 140f, 144f usw. bis 172f; 174f, 178f, 182f, 186f, 192f, 194f, 196f, 200f, 204f usw. bis 236f; 238f, 242f, 246f, 250f

Bauverwaltung, Städtebau und -planung, Vermessungswesen, Katasteramt, Hochbau- und Maschinenamt 56-61, 76f, 132f, 136f, 140f usw. bis 164f; 178f, 182f, 186f, 192f, 194f; 196f, 200f, 204f usw. bis 228; 242f, 246f, 250f

Beamte, und Angestellte, Personalausgaben 30f, 38, 44, 50, 56, 62, 118-121

Beleuchtung und Reinigung 50-55, 74f, 134f, 138f, 142f usw. bis 166f; 168f, 174f, 180f, 184f, 192f, 194f; 198f, 202f, 206f usw. bis 230f; 232f, 238f, 244f, 248f

Bereinigte Ausgaben 82-85, 103, 105, 133, 135, 137, 139 usw. bis 187

Bereinigter Finanzbedarf s. "Bereingte Ausgaben"

Berufsfachschulen 38-43, 72f, 132f, 136f, 140f, 144f usw. bis 168f; 174f, 178f, 182f, 188f, 190f; 196f, 200f, 204 usw. bis 232f; 238f, 242f, 246f

Bestattungswesen 56-61, 74f

Beteiligungen 39, 45, 51, 57, 63, 69, 102, 104, 133, 135, 137, 139 usw. bis 187

Bewegliche Vermögen s. "Vermögen"

Biersteuer 34f

Bildungswesen 38-43, 72f

Brücken s. "Straßenbau"

Bruttoausgaben s. "Ausgaben"

Bundesautobahnen einschl. Brücken 56-61, 76f

Bundesstraßen einschl. Brücken 56-61, 76f

D

Darlehen

Aufnahme 36, 71, 94-97, 107, 109, 197, 199, 201 usw. bis 251

Gewährung 20-23, 30f, 36, 39, 45, 51, 57, 63, 69, 102, 104, 132, 134, 136, 138 usw. bis 186

Innere 20-23, 36, 71, 107, 109; 197, 199, 201 usw. bis 251

Rückflüsse 20-23, 36, 71, 106, 108, 196, 198, 200 usw. bis 250

Deckungsbedarf 103, 105

Deckungsmittel

Allgemeine 110-117

Spezielle (verwaltungszweiggebundene) 62-67, 76f, 107, 109, 197, 199, 201 usw. bis 251

Eigene spezielle 107, 109, 197, 199, 201 usw. bis 251

Übrige 20-23, 98-101

Domänen und Forsten 50f, 52f, 54f, 68, 70, 74f

Durchschnittsbesätze s. "Realsteuern"

E

Seite

| | |
|------------------------------------------------------------------------------------------------------------|-------------------------------------------------------------------------------------------------------------------------------------|
| Eigenausgaben (Reiner Finanzbedarf) | 86-89, 103, 105, 133, 135, 137, 139 usw. bis 187 |
| Einkommensteuer | 34f |
| Einnahmen | |
| Gesamteinnahmen | 28f, 32f, 36; 199f, 202f, 206f usw. bis 234f; 236f, 240f, 244f, 248f, 250f |
| Mehreinnahmen | 113, 117 |
| Steuern und steuerähnliche Einnahmen s. "Steuern" | |
| Unmittelbare Einnahmen | 20-23, 28f, 32f, 36; 43, 49, 55, 61, 67 |
| Unbereinigte Gesamteinnahmen | 20-23, 28f, 32f, 36 |
| Übrige | 20-23, 32f, 36, 42, 71, 106, 108, 196, 198, 200 usw. bis 250 |
| Vermögensbewegung | 28f, 32f, 36, 43, 49, 55, 61, 57, 71; 106f, 108; 196f, 198f, 200f usw. bis 250f |
| Vermögensunwirksame s. "Einnahmen aus Verwaltung und Betriebe" | |
| Vermögenswirksame s. "Einnahmen aus der Vermögensbewegung" | |
| Verwaltung und Betrieb | 20-23, 28f, 32f, 36, 43, 49, 55, 61, 67; 106, 108, 196, 198, 200 usw. bis 250 |
| Einrichtungen | |
| Gesundheitswesen s. "Gesundheitswesen" | |
| Jugendhilfe s. "Jugendhilfe" | |
| Kommunale s. "Kommunale Anstalten und Einrichtungen" und "Öffentliche Einrichtungen, Wirtschaftsförderung" | |
| Kriegsfolgenhilfe s. "Fürsorge, Einrichtungen und Leistungen" | |
| Lebensmittelversorgung und Marktwesen s. "Lebensmittelversorgung" | |
| Leibesübungen und Jugendpflege s. "Leibesübungen" | |
| Wissenschaftliche s. "Wissenschaftliche Einrichtungen" | |
| Elektrizitätsversorgung | 36, 37, 68, 70, 102, 116 |
| Energie- und Wasserwirtschaft, Gewerbe, Dienstleistungen | 36f, 56-61, 74f |
| Entbindungs- und Wöchnerinnenheime s. "Krankenhäuser" | |
| Entgelte s. "Gebühren, Entgelte, Strafen" | |
| Entnahmen aus Rücklagen und aus Kapitalvermögen | |
| Gesamthaushalt | 20-23, 198, 202, 206f usw. bis 234f; 236f, 240f, 244f, 248f, 250f |
| Verwaltungszweige | 36, 43, 49, 55, 61, 67, 71; 196, 198, 200 usw. bis 250 |
| Entwicklungshilfe | 62-67, 72f |
| Erlöse aus Vermögensveräußerungen | 20-23, 32f, 36, 43, 49, 55, 61, 67, 71; 107, 109; 197, 199, 201 usw. bis 251 |
| Ernährung s. "Förderung von Land- und Forstwirtschaft" | |
| Erträge | |
| Allgemeines Grundvermögen s. "Grundvermögen" | |
| Allgemeines Kapitalvermögen s. "Kapitalvermögen" | |
| Kapitalanlagen s. "Kapitalanlagen" | |
| Land- und Forstwirtschaft s. "Land- und Forstwirtschaft" | |
| Sondervermögen s. "Sondervermögen" | |
| Wirtschaftliche Unternehmen s. "Wirtschaftliche Unternehmen" | |
| Erweiterungs- und Umbauten s. "Neu- und Wiederaufbau" | |
| Erwerbsvermögen | |
| Ausgaben | 30f, 36, 39, 45, 51, 57, 63; 69, 79, 81 usw. bis 93; 134f, 138f, 142f, 146f usw. bis 170f; 172f, 176f, 180f, 184f, 186f, 192f, 194f |
| Einnahmen | 36, 71, 95, 97, 99, 101; 106f, 108f, 198f, 202f, 206f usw. bis 234f; 236f, 240f, 244f, 248f, 250f |
| Zuschußbedarf | 91, 93 |
| Erwerb von Grundvermögen s. "Grundvermögen" | |

F

Seite

Fachschulen s. "Berufsfachschulen"

Feuerlöschwesen 123, 134f, 138f, 142f usw. bis 166f; 168f, 172f, 174f, 180f, 184f, 192f, 194f; 198f, 202f, 206f usw. bis 230f; 232f, 236f, 238f, 244f, 248f

Finanzbedarf

Bereinigter s. "Bereinigte Ausgaben"

Reiner s. "Eigenausgaben"

Finanzstatistischer Abschluß 28

Finanz-, Steuer- und Schuldenverwaltung 38-43, 66f, 72f, 76f, 79, 81 usw. bis 101; 123, 125, 134f, 138f, 142f usw. bis 170f; 172f, 176f, 180f, 184f, 186f, 192f; 194f, 198f usw. bis 234f; 236f, 240f, 244f, 248f, 250f

Finanzzuweisungen, allgemeine 20-23, 110, 114; 198f, 202f, 206 usw. bis 234f; 236, 240f, 244f, 248f, 250f

Flurbereinigung s. "Umlegung"

Förderung

Handel, Industrie und Gewerbe 50-55, 74f

Land- und Forstwirtschaft 50-55, 68, 70, 74f; 134f, 138f, 142f usw. bis 166f, 168f, 172f, 174f, 180f, 184f, 186f, 192f; 194f, 198f, 202f usw. bis 230f; 232f, 236f, 238f, 244f, 248f, 250f

Wirtschaft und Verkehr 50-55, 74f, 79, 81 usw. bis 99; 123, 134f, 138f, 142f usw. bis 166f; 168f; 172f, 174f, 180f, 184f, 186f, 192f; 194f, 198f, 202f usw. bis 230f; 232f, 236f, 238f, 244f, 248f, 250f

Forsten s. "Domänen und Forsten"

Forstwirtschaft s. "Land- und Forstwirtschaft"

Fürsorge(soziale Angelegenheiten)

Allgemeine 44-49, 72f, 132f, 136f, 140f usw. bis 172f; 174f, 178f, 182f; 188f, 190f; 194f, 200f, 204f usw. bis 236f; 238f, 242f, 246f

Einrichtungen 44-49, 72f; 132f, 136f, 140f usw. bis 164f; 178f, 182f, 188f, 190f, 196f, 200f, 204f usw. bis 228f; 242f, 246f

Verwaltung 44-49, 72f, 132f, 136f, 140f usw. bis 164f; 178f, 182f; 188f, 190f; 196f, 200f, 204f usw. bis 228f; 242f, 246f

Jugendhilfe 44-49, 72f, 79, 81, 83 usw. bis 101; 123; 125, 132f, 136f, 140f usw. bis 172f; 174f, 178f, 182f, 186f, 188f, 190f; 196f, 200f, 204f usw. bis 236f; 238f, 242f, 246f, 250f

G

Gasversorgung 68, 70, 112, 116

Gebietskörperschaften s. "Zuweisungen"

Gebühren, Entgelte, Strafen . . . 20-23, 32f, 36, 42, 48, 54, 60, 66; 106, 108; 196, 198, 200 usw. bis 250

Geisteskranke s. "Anstalten für Nerven- und Geisteskranke"

Gemeindeanteil an der Einkommensteuer 131

Gesamtausgaben s. "Ausgaben"

Gesamteinnahmen s. "Einnahmen"

Gesamthaushalt

Mehreinnahmen und Mehrausgaben 113, 117

Entnahmen aus Rücklagen 20-23, 32f, 198f, 202f, 206f usw. bis 234f; 236f, 240f, 244f, 248f, 250f

Zuführungen an Rücklagen 20-23, 134f, 138f, 142f usw. bis 170f; 172f, 176f, 180f, 184f, 186f

Rücklagen für den 30f, 113, 117

Gesamtschulen 38-43, 72f, 132f, 136f, 140f, 144 usw. bis 168f; 174f, 178f, 182f, 188f, 190f, 196f, 200f, 204 usw. bis 232f; 238f, 242f, 246f

Gesundheit, Sport und Leibesübungen 50-55, 74f; 132f, 136f, 140f usw. bis 164f; 178f, 182f; 188f, 190f; 196f, 200f, 204f usw. bis 228f; 242f, 246f

| | |
|-------------------------------------------------------------------------------------|-------------------------------------------------------------------------------------------------------------------------------------------------------------------------------------------------|
| Gesundheits- und Jugendpflege s. auch "Leibesübungen und Jugendpflege" | 50-55, 74f, 79, 81, 83 usw. bis 101; 123, 125, 132f, 136f, 140f usw. bis 172f; 174f, 178f, 182f, 186f, 188f, 190f; 198f, 200f, 204f usw. bis 236f; 238f, 242f, 246f, 253f |
| Einrichtungen, sonstige | 132f, 136f, 138f usw. bis 164f; 178f, 182f, 188f, 190f; 194f, 200f, 204f usw. bis 228f; 242f, 246f |
| Getränkesteuer | 111, 115 |
| Gewährung von Darlehen s. "Darlehen" | |
| Gewerbe s. "Förderung" | |
| Gewerbsteuer | |
| Umlagen | 131 |
| nach Ertrag und Kapital | 20-23, 111, 115, 128-130 |
| nach der Lohnsumme | 20-23, 111, 115, 130, 131 |
| Gewogene Durchschnittshebesätze s. "Realsteuern" | |
| Große Instandsetzungen s. "Neu- und Wiederaufbau" | |
| Grundbeträge der Realsteuern s. "Realsteuern" | |
| Grunderwerbsteuer | 34f |
| Grundsteuer | 20-23, 34f, 111, 115, 126, 130 |
| Grundsteuererausfallentschädigung (Grundsteuerergänzungszuschüsse) | 110, 114, 131 |
| Grundvermögen | |
| Allgemeines | 62-67, 76f, 79, 81, 83, 85, 87 usw. bis 101, 113, 117; 134, 138f, 142f usw. bis 170f; 172f, 176f, 180f, 184f; 188f, 192f, 194f, 198f, 202f usw. bis 234f; 236f, 240f, 244f, 248f, 250f |
| Erlöse aus Veräußerungen s. "Erlöse aus Vermögensveräußerungen" | |
| Erträge | 113, 117 |
| Erwerb | 103, 105; 133, 135, 137 usw. bis 187 |
| Personalausgaben | 20-23, 119, 121 |

H

| | |
|-------------------------------------------------------------------------------------------------|---------------------------------------------------------------------------------------------------------------------------------------|
| Häfen s. "Wasserstraßen" | |
| Hafen- und Umschlagunternehmen | 68, 70, 112, 116 |
| Handel s. "Förderung" | |
| Hebesatzgruppen | 126-131 |
| Hochbauamt s. "Bauverwaltung" | |
| Hochschulen, sonstige, Lehrerausbildung und allgemeine Aufgaben für die Hochschule | 44-47, 72f |
| Hochschulkliniken | 44-47, 72f |
| Hoheitsverwaltungen | 62-67, 76f |
| Hoheits- und Kämmererverwaltungen | 62-67, 76f |
| Höhere Schulen | 38-43, 72f, 123; 132f, 136f, 140f usw. bis 172f; 174f, 178f, 182f, 188f, 190f; 198f, 200f, 204f usw. bis 236f; 238f, 242f, 246f |

I

| | |
|-------------------------------------------------------------------------------|--|
| Industrie s. "Förderung" | |
| Innere Darlehen s. "Darlehen" | |
| Innere Verwaltung s. "Allgemeine Verwaltung" | |
| Innere Verwaltung und allgemeine Staatsaufgaben s. "Allgemeine Verwaltung" | |
| Instandsetzungen, große s. "Neu- und Wiederaufbau" | |
| Instandsetzung von beweglichem Vermögen s. "Vermögen" | |
| Investitionen s. "Neu- und Wiederaufbau" | |

J

Seite

| | |
|----------------------------------------------|----------------------------------------------------------------------------------------------------------------------------------------------------------------|
| Jugendhilfe und ihre Einrichtungen | 44-49, 72f, 132f, 136f, 140f usw. bis 164f; 178f, 182f, 188f, 190f, 196f, 200f, 204f usw. bis 228; 242f, 246f |
| außerdem Fürsorge und Jugendhilfe | 44-49, 72f, 79, 81, 83 usw. bis 101; 123, 132f, 136f, 140f usw. bis 172f, 174f, 178f, 182f, 186f, 190f; 196f, 200f, 204f usw. bis 236f; 238f, 242f, 246f, 250f |

K

| | |
|-------------------------------------------------------------------------------------------------|----------------------------------------------------------------------------------------------------------------------------------------------------------------------------------------|
| Kämmereiverwaltungen | 79, 81, 83 usw. bis 101; 134f, 138f, 142f usw. bis 170f; 172f, 176f, 180f, 184f, 186f, 192f, 194f; 198f, 202f, 206f usw. bis 234f; 236f, 240f, 244f, 248f, 250f |
| Kämmerei- und Hoheitsverwaltungen | 62-67, 76f |
| Kapitalanlagen, Erträge | 36, 70, 106, 108, 196, 198, 200 usw. bis 250 |
| Kapitalvermögen | |
| Allgemeines | 76f, 113, 117; 134f, 138f, 152f usw. bis 170f; 172f, 176f, 180f, 184f, 186f, 192f; 194f, 198f, 202f usw. bis 234f; 240f, 244f, 248f, 250f |
| Entnahmen s. "Entnahmen" | |
| Erträge | 113, 117 |
| Zuführungen s. "Rücklagen" | |
| Katasteramt s. "Bauverwaltung" | |
| Kinosteuer | 111, 115 |
| Kirchliche Angelegenheiten | 34-39, 58f |
| Körperschaftsteuer | 34f |
| Kombinierte Versorgungs- und Verkehrsunternehmen | 68, 70, 113, 117 |
| Kombinierte Versorgungsunternehmen | 68, 70, 112, 116 |
| Kommunale Anstalten und Einrichtungen s. auch "Öffentliche Einrichtungen, Wirtschaftsförderung" | |
| "Öffentliche Einrichtungen, Wirtschaftsförderung" | 50-55, 74f, 79, 81, 83 usw. bis 101; 123, 134f, 138f, 142f usw. bis 166f; 168f, 172f, 174f, 180f, 184f, 186f, 192f; 194f, 198f, 202f usw. bis 230f; 232f, 236f, 238f, 244f, 248f, 250f |
| Konzerte s. "Theater" | |
| Kraftfahrzeugsteuer | 34f |
| Krankenhäuser, Entbindungs- und Wöchnerinnenheime | 123; 132f, 136f, 140f usw. bis 168f; 174f, 178f, 182f, 188f, 190f; 196f, 200f, 204f usw. bis 232f; 236f, 238f, 242f, 246f |
| Kreditmarktmittel s. auch "Schuldenaufnahmen" | |
| Kreisstraßen (L II O) | 56-61, 76f |
| Kriegsfolgebehörden | 44-49, 72f |
| Kriegsfolgelasten | 56-61, 76f |
| Kriegsfolgenhilfe s. "Fürsorge" (Allgemeine Einrichtungen) | |
| Kriegsgefangenenentschädigung nach dem Kriegsgefangenenentschädigungsgesetz | |
| Leistungen | 44-49, 72f; 132f, 136f, 140f usw. bis 164f; 178f, 182f, 188f, 190f; 198f, 200f, 204f usw. bis 237f; 242f, 246f |
| Verwaltungsaufwand | 44-49, 72f; 132f, 136f, 140f usw. bis 164f; 178f, 182f, 188f, 190f, 196f, 200f, 204f usw. bis 228f; 242f, 246f |
| Kultur s. auch "Wissenschaft" | 78, 80, 82, usw. bis 100; 123, 125, 132f, 136f, 140f usw. bis 172f; 174f, 178f, 183f, 186f, 188f, 190f, 196f, 200f, 204f usw. bis 236f; 238f, 242f, 246f, 250f |
| Kulturbau s. "Wasser- und Kulturbau" | |
| Kunst und Volksbildung, Heimatpflege | 44-49, 72f |
| Kur- und Badebetriebe, Mineralquellen | 68, 70, 113, 117 |

L

Seite

| | |
|---------------------------------------------------------------------------------------------------------|----------------------------------------------------------------------------------------------------------------------------------------------------------------------|
| Landesplanung s. "Vermessungswesen" | |
| Landschaftsverbandsumlage s. "Umlagen" | |
| Landstraßen I. und II. Ordnung einschl. Brücken | 20-23, 56-61, 76f |
| Land- und Forstwirtschaft | |
| Erträge | 36, 70, 113, 117 |
| Förderung | 68, 70, 134f, 138f, 142f usw. bis 166f; 168f, 172f, 174f, 180f, 182f, 186f, 192f, 194f, 198f, 202 usw. bis 230f; 252f, 236f, 238f, 244f, 250f |
| Landwirtschaftliche Siedlungen | 50-55, 62-67, 74f, 76f |
| Lastenausgleich | |
| Amt bzw. Verwaltung | 132f, 136f, 140f usw. bis 164f; 178f, 182f, 188f, 190; 196f, 200f, 204f usw. bis 228f; 242f, 264f |
| Einnahmen | 124 |
| Leistungen | 124 |
| Lebensmittelversorgung und Marktwesen, Einrichtungen | 56-61, 74f, 134f, 138f, 142f usw. bis 166f; 168f, 174f, 180f, 184f, 192f; 194f, 198f, 202f usw. bis 230f; 232f, 238f, 244f, 258f |
| Leibesübungen und Jugendpflege und ihre Einrichtungen s. auch "Gesundheits- und Jugendpflege" | 50-55, 74f, 123f; 132f, 136f, 140f usw. bis 164f; 168f, 172f, 174f, 178f, 182f, 186f, 188f, 190f; 196f, 200f, 204f usw. bis 228f; 232f, 236f, 238f, 242f, 246f, 250f |
| Leistungen nach dem Kriegsgefangenenentschädigungsgesetz s. "Kriegsgefangenenentschädigung" | |
| Lohnsummensteuer | 20-23, 30f, 111, 115, 130 |
| Lotterie- und Rennwettsteuer | 34f |
| Lotterieunternehmen, Einnahmen | 34f |
| Lotto s. "Zahlenlotto" | |
| Luftschutz und Amt für Verteidigungslasten | 132f, 136f, 140f usw. bis 168f; 174f, 178f, 182f, 188f, 190f; 196f, 200f, 204f usw. bis 232f; 238f, 242f, 246f |

M

| | |
|-------------------------------------------|---------------------------------------------------------------------------------------------------|
| Marktwesen s. "Lebensmittelversorgung" | |
| Maschinenamt s. "Bauverwaltung" | |
| Mehrausgaben | |
| Außerordentliche Rechnung | 113, 117 |
| Gesamthaushalt | 113, 117 |
| Mehreinnahmen | |
| Außerordentliche Rechnung | 113, 117 |
| Gesamthaushalt | 113, 117 |
| Miet- und Lastenbeihilfen | 132f, 136f, 140f usw. bis 164f; 178f, 182f, 188f; 190; 196f, 200f, 204f usw. bis 228f; 242f, 246f |
| Mieten, Pachten | 36, 42, 48, 54, 60, 66, 70 |
| Mineralquellen s. "Kur- und Badebetriebe" | |
| Mittelschulen s. "Realschulen" | |
| Musik s. "Theater" | |

N

| | |
|----------------------------------------------------------------------------------------|-------------------------------------------------------------------------|
| Nerven- und Geisteskranke s. "Anstalten für Nerven- und Geisteskranke" | |
| Neuanschaffung von beweglichem Vermögen s. "Vermögen" | |
| Neu- und Wiederaufbau, Erweiterungs- und Umbauten, große Instandsetzungen | 20-23, 36, 39, 45, 51, 57, 63; 69, 103, 105, 133, 135, 137 usw. bis 187 |
| Nichtaufteilbarer Schuldendienst s. "Schuldendienst" | |

O

Seite

| | |
|--------------------------------------------------------------------------------------------|------------------------------------------------------------------------------------------------------------------------------------------------------------------------------------------------|
| Öffentliche Einrichtungen, Wirtschaftsförderung s. auch "Kommunale Anstalten" | 20-23, 79, 81, 83 usw. bis 101; 123, 125, 134f, 138f, 142f usw. bis 166f; 168f, 172f, 174f, 180f, 184f, 186f, 192f, 194f, 198f, 202f usw. bis 230f; 232f, 236f, 238f, 244f, 248f, 250 |
| Öffentliche Sicherheit und Ordnung | 38-43, 72f, 78, 80, 82 usw. bis 100; 123, 132f, 136f, 140f usw. bis 172f; 174f, 178f, 182f, 186f, 188f, 190f, 196f, 200f, 204f usw. bis 236f; 238f, 242f, 246f, 250f |
| Ordentliche Gerichte und Staatsanwaltschaften Strafvollzugsanstalten | 38-43, 72f |

P

| | |
|--------------------------------------------------------------------------------|-------------------------------------------------------------------------------------------------------------------|
| Personalausgaben (einschl. sonstige Personalausgaben und Versorgungsbezüge) | |
| Arten | 36, 38, 44, 50, 56, 62, 68, 74f, 118-121 |
| Verwaltungszweige | 36, 38, 44, 50, 56, 62, 68, 74f, 102, 104; 132, 134, 136 usw. bis 186 |
| Personalstand | 20-23, 119 |
| Polizei | 38-43, 72f, 132f, 136f, 140f usw. bis 164f; 178f, 182f, 188f, 190f; 196f, 200f, 204f usw. bis 228f; 242f, 246f |

R

| | |
|-----------------------------------------------------------------------|--------------------------------------------------------------------------------------------------------------------------------------|
| Realschulen | 38-43, 62f, 123f; 132f, 136f, 140 usw. bis 172f; 174f, 178f, 182f, 188f, 190f, 196f, 200f, 204 usw. bis 236f; 238f, 242f, 256f |
| Realsteuern | |
| Einnahmen | 20-23, 111, 115 |
| Gewogene Durchschnittshebesätze | 121, 129, 131 |
| Grundbeträge | 120, 131 |
| Steuerkraft | 130 |
| Rechtsschutz | 38-43, 62f |
| Reinausgaben s. "Ausgaben" | |
| Reiner Finanzbedarf s. "Eigenausgaben" | |
| Reinigung s. "Beleuchtung und Reinigung" | |
| Rückflüsse von Darlehen s. "Darlehen" | |
| Rücklagen | |
| Gesamthaushalt | 62-67, 76f, 103, 117 |
| Entnahmen | 36, 62-67, 71, 76f; 198f, 202f, 206f usw. bis 234f 236f, 240f, 244f, 248f, 250f |
| Zuführungen | 30f, 36, 39, 45, 51, 57, 63, 69; 134f, 138f, 142f usw. bis 160f; 172f, 176f, 180f, 184f, 186f |
| Verwaltungszweige | |
| Entnahmen | 36, 71, 104, 108, 196, 198, 200 usw. bis 248 |
| Zuführungen (einschl. Kapitalvermögen und Beteiligungen) | 30f; 133, 135, 137 usw. bis 187 |
| Ruhrsiedlungsverbandumlage s. "Umlagen" | |

S

| |
|-------------------------------------------------|
| Sachvermögen s. "Erlöse aus Vermögensverkäufen" |
| Sächliche Zweckausgaben s. "Ausgaben" |
| Schifffahrt s. "Wasserstraßen" |
| Schlüsselzuweisungen s. "Zuweisungen" |

Schulden s. auch "Darlehen"

- bei Gebietskörperschaften (einschl. Zuweisungen) 32f, 36, 62-67, 70, 71, 76f, 94-97, 106, 109; 197, 199, 201 usw. bis 251
- aus Kreditmarktmitteln und innere Darlehen . . . 20-23, 32f, 36, 62-67, 71, 76f, 107, 109; 197, 199, 201 usw. bis 251

Schuldendienst

- Nicht aufteilbar 136f, 138f, 142f usw. bis 170f; 172f, 176f, 180f, 184, 186f, 192f, 194f, 198f, 202f, 206f usw. bis 234f, 236f, 240f, 244f, 248f, 250f
- Tilgungen 20-23, 30f, 36, 39, 45, 51, 57, 63, 68, 102, 104; 134, 136 usw. bis 186
- Zinsen 20-23, 30f, 32f; 36, 102, 104; 132, 134, 136 usw. bis 186

Schuldenverwaltung s. "Finanzverwaltung"

- Schulen 20-23, 38-43, 72f; 78, 80 usw. bis 100; 123; 125; 132f, 136f, 140f usw. bis 172f; 174f, 178f, 182f, 186f, 188f, 190f; 196f, 200f, 204f usw. bis 236f; 238f, 242f, 246f, 250f
- Verwaltung, Ministerium 38-43, 72f, 132f, 136f, 140f usw. bis 158; 174f, 178f, 182f, 188f, 190f, 196f, 200f, 204f usw. bis 232f, 238f, 242f, 246f

Sicherheit, Öffentliche s. "Öffentliche Sicherheit und Ordnung"

- Siedlungen, landwirtschaftliche 50-55, 74f

Sonderschulen s. "Volks- und Sonderschulen"

- Sondervermögen 76f, 134f, 138f, 142f usw. bis 170f; 172f, 176f, 180f, 184f, 186f, 192f, 194f, 198f, 202f, 206f usw. bis 234f, 236f, 240f, 244f, 248f, 250f

Sonstige Umlagen s. "Umlagen"

- Sonstige Verkehrsunternehmen 68, 70, 112, 116

- Soziale Angelegenheiten 20-23, 44-49, 72f, 79, 81, 83 usw. bis 101; 123, 125, 132f, 136f, 140f usw. bis 172f; 174f, 178f, 186f, 188f, 190; 196f, 200f, 204f usw. bis 236f; 238f, 242f, 246f, 250f

Spar- und Kreditinstitute s. "Bank-, Spar- und Kreditinstitute"**Spezielle Deckungsmittel s. "Deckungsmittel"**

- Spiel- und Wettunternehmen 34f
- Sport und Leibesübungen 50-55, 74f
- Stadtentwässerung 20-23, 36, 37, 50-55; 74f; 138f, 142f, 146f usw. bis 154f; 162f, 180f, 184f; 202f, 206f, 210f usw. bis 218f, 226f, 230f, 244f, 248f

Städtebau und -planung s. "Bauverwaltung"**Steuern**

- Landessteuern 34f
- Steuerkraft (Realsteuerkraft) 130f
- Steuerkraftmaßzahl 131
- Steuern und steuerähnliche Einnahmen 20-23, 34f, 62-67, 76f, 111, 115; 198f, 202, 206f usw. bis 234f; 236f, 240f, 244f, 248f, 260f

Steuerverwaltung s. "Finanzverwaltung"**Strafen s. "Gebühren, Entgelte, Strafen"**

- Straßenbau (Straßen, Wege, Brücken) 20-23, 123; 125, 133f, 136f, 140f usw. bis 172f; 174f, 178f, 182f, 186f, 192f, 194f, 196f, 200f, 204f usw. bis 236f, 238f, 242f, 246, 260

T

- Talsperren, Wasserversorgung und Abwasserbeseitigung 36, 37, 50-65, 74f
- Theater und Musik bzw. Konzerte 44-49, 72f; 132f, 136f, 140f usw. bis 168f; 174f, 178f, 182f, 186f, 190f; 196f, 200f 204f usw. bis 232f; 238f, 242f, 246f
- Tiefbau s. "Straßenbau"
- Tierzucht, Tiergesundheit, Tierhaltung 50-55, 74f
- Tilgungen s. "Schuldendienst"
- Toto 34f
- Trümmerbeseitigung und -verwertung 132f, 136f, 140f usw. bis 164f; 178f, 182f, 192f, 194f, 196f, 200f, 204f usw. bis 228f; 242f, 246f

U

Seite

| | |
|--------------------------------------------------------------------------|----------------------------------------------------------------------------------------------------------------------------------------------------------|
| Übrige Einnahmen s. "Einnahmen" | |
| Umbauten s. "Neu- und Wiederaufbau" | |
| Umlagen | |
| Allgemeine | 62-67, 76f, 110f, 114f; 134f, 138f, 142f usw. bis 170f; 172f, 176f, 180f, 184f, 186f, 198f, 202f, 206f usw. bis 234f; 236f, 240f, 244f, 248f, 260f |
| Amtsumlage | 111, 115 |
| Kreisumlage | 111, 115 |
| Landschaftsverbandsumlage | 111, 115 |
| an den Siedlungsverband Ruhrkohlenbezirk | 111, 115 |
| Umlegung (Flurbereinigung) | 111, 115 |
| Umschlagunternehmen s. "Hafen- und Umschlagunternehmen" | |
| Unterhaltung und Instandsetzung von unbeweglichem Vermögen s. "Vermögen" | |
| Unterricht s. "Schulen" | |

V

| | |
|---------------------------------------------------------------------------------------------------------------|--------------------------------------------------------------------------------------------------------------------------------------|
| Veräußerung von Grund- und sonstigem Sachvermögen s. "Erlöse aus Vermögensveräußerungen" | |
| Verfassungs-, Sozial-, Arbeits-, Finanz-, Verwaltungs- gerichte, allgemeine Rechtsschutzaufgaben | 38-43, 72f |
| Vergnügungssteuer | 111, 115 |
| Verkehrsförderung s. "Förderung" | |
| Verkehrsförderung, Unternehmen der | 68, 70, 113, 117 |
| Verkehrsunternehmen | 62-67, 68, 70, 76f, 112, 113, 116, 117 |
| Verkehrswesen | 56-61, 68, 70, 76f |
| Vermessungswesen und Landesplanung s. auch "Bauverwaltung" | 56-61, 74f |
| Vermögen s. auch "Grundvermögen", "Kapitalvermögen" | |
| Neuanschaffung von beweglichem | 20-23, 30f, 36, 39, 45, 51, 47, 63; 69, 103, 105, 133, 135, 137 usw. bis 187 |
| Unterhaltung und Instandsetzung von unbeweglichem | 20-23, 30f, 36, 39, 45, 51, 5, 57, 102, 104, 132, 134, 136 usw. bis 186 |
| Vermögenssteuer | 34f |
| Vermögenunwirksame Ausgaben s. "Ausgaben" | |
| " " Einnahmen s. "Einnahmen" | |
| Vermögenswirksame Ausgaben s. "Ausgaben" | |
| " " Einnahmen s. "Einnahmen" | |
| Versorgungsbezüge s. "Personalausgaben" | |
| Versorgungsunternehmen | 36, 37, 58-67, 68, 70, 76f, 112, 113, 116, 117 |
| Verteidigungslasten s. "Luftschutz und Amt für Verteidigungslasten" | |
| Verwaltung s. "Allgemeine Verwaltung" und "Fachverwaltungen" | |
| Verwaltungszweiggebundene Zuweisungen s. "Zuweisungen" | |
| Volksbildung s. "Wissenschaft" | |
| Volks- und Sonderschulen | 38-43, 72f, 127; 132f, 136f, 140f usw. bis 172; 174f, 178f, 182f, 188f, 190f, 196f, 200f, 204f usw. bis 236f; 238f, 242f, 246f |

W

| | |
|------------------------------------------------|--------------------------|
| Wasserstraßen, Schifffahrt und Häfen | 56-61, 68, 70, 76f |
| Wasserversorgung | 36, 37, 68, 70, 112, 116 |
| Wege s. "Straßenbau" | |
| Wehrdienstpflichtigenerfassung | 38-43, 72f |
| Wiederaufbau s. "Neu- und Wiederaufbau" | |
| Wiedergutmachung | 56-61, 72f |

| | |
|---------------------------------------------------------------------------------------------------------------|---------------------------------------------------------------------------------------------------------------------------------------------------------------------------------------------------------------|
| Wirtschaft s. auch "Wirtschaftsförderung" | 56-65, 74f; 79, 83 usw. bis 101; 123, 134f, 138f, 142f usw. bis 166f; 168f, 172f, 174f, 180f, 184f, 186, 192f, 194f, 198f, 202f, 206f usw. bis 230f; 232f, 236f, 238f, 234f, 250f |
| Ausgaben (soweit den Hoheits- bzw. Kämmerer- verwaltungen zugerechnet) | 134f, 138f, 142f usw. bis 170f; 172f, 176f, 180f, 184f, 186f, 192f, 194f |
| Einnahmen (soweit den Hoheits- bzw. Kämmerer- verwaltungen zugerechnet) | 198f, 202f, 206f usw. bis 234f; 236f, 240f, 244f, 248f, 262f |
| Erträge | 112, 113, 116, 117 |
| Personalausgaben | 20-23, 36, 68, 118, 121 |
| Spezielle Deckungsmittel (soweit den Hoheits- bzw. Kämmerer- verwaltungen zugerechnet) s. "W.U. Einnahmen" | |
| Wirtschaftsförderung usw. auch "Wirtschaft" | 56-65, 74f, 66-71, 76f, 79, 81, 83 usw. bis 101, 123, 125, 134f, 138f, 142f usw. bis 156f; 168f, 172f, 174f, 180f, 184f, 186f, 192f, 194f, 198f, 202f, 206f usw. bis 230f; 232f, 236f, 238f, 244f, 248f, 260f |
| Wissenschaft, Kunst und Volksbildung s. auch "Kultur" | 38-43, 72f, 78, 80, 82 usw. bis 100; 123, 132f, 136f, 140f usw. bis 172f; 174f, 178f, 182f, 185f, 188f, 190f, 196f; 200f, 204f usw. bis 236f; 238f, 242f, 246f, 260f |
| Wissenschaftliche Einrichtungen (Institute) | 38-43, 72f |
| Wissenschaftliche Hochschulen | 44-47, 72f |
| Wissenschaftspflege | 132f, 136f, 140f usw. bis 164f; 178f, 182f, 188f, 190f, 196f, 200f, 204 usw. bis 228f; 242f, 246f |
| Wöchnerinnen- und Entbindungsheime s. "Krankenhäuser" | |
| Wohnbeihilfen, Kindergeld | 44-49, 74f |
| Wohnsiedlung s. "Bau- und Wohnungswesen" | |
| Wohnungsbau, Landesmittel s. "Bau- und Wohnungswesen" | |
| Wohnungsbau und Wohnsiedlung s. "Bau- und Wohnungswesen" | |

Z

| | |
|-----------------------------------------------------------------------------------------------|----------------------------------------------------------------------------------------------------|
| Zinsen | |
| Ausgaben s. "Schuldendienst" | |
| Einnahmen | 36, 42, 48, 54, 60, 66, 68, 106, 108, 196, 198, 200 usw. bis 250 |
| Zivilschutz | 38-43, 72f |
| Zuführungen an Rücklagen und an Kapitalvermögen | |
| Gesamthaushalte s. "Rücklagen" | |
| Verwaltungszweige | 36, 69, 133, 135, 137 usw. bis 187 |
| Zuschüsse des Landes zum Lastenausgleichsfonds | 46 |
| Zuschußbedarf | 90-93, 103, 105, 133, 135, 137 usw. bis 187 |
| Zuweisungen | |
| aus dem Ausgleichsstock | 110, 114 |
| Finanzzuweisungen, allgemeine | 20-23, 110, 114, 198, 202, 206 usw. bis 234f; 236f, 240f, 244f, 248f, 250f |
| an Gebietskörperschaften | 30f, 36, 40, 46, 52, 58, 64, 68, 102, 104; 132, 134, 136 usw. bis 186 |
| von Gebietskörperschaften einschl. Darlehen | 20-23, 32f, 36, 41, 47, 53, 59, 65, 70, 71, 94, 97, 106, 108, 122, 123; 196, 198, 200 usw. bis 250 |
| Schlüsselzuweisungen | 110-114 |
| Verwaltungszweiggebundene | 20-23, 94-97; 122, 123, 132, 134, 136 usw. bis 186; 196, 198, 200 usw. bis 250 |
| an Zweckverbände, sonstige Körperschaften usw. s. "Allgemeiner sächlicher Verwaltungsaufwand" | |
| von Zweckverbänden, sonstigen Körperschaften usw. s. "Einnahmen, Übrige" | |
| Zweckausgaben, sächliche s. "Ausgaben" | |

